

Sociedad administradora del fondo:
Fiduciaria la Previsora S,A,
Custodio de valores: BNP Paribas Securities Services Sociedad Fiduciaria

Calificación del FIC

Entidad Calificadora: BRC Ratings – S&P Global S.A.
Calificación: F AAA/2 y BRC 1+ Fecha última calificación: 18 de Mayo de 2023

Características del FIC

Tipo de FIC:	Fondo abierto con pacto de permanencia
Fecha de inicio de operaciones:	01/08/2008
Valor FIC (Mill COP):	379.866,95
Número de unidades en circulación:	110.977.591,674356
Valor Unidad:	3.422,915817

Política de Inversión

El FIC Abierto Con Pacto de Permanencia Efectivo a Plazos - Fondo con Participaciones, invierte sus recursos en Valores de contenido crediticio en renta fija denominados en moneda nacional o unidades representativas de moneda nacional, inscritos en el Registro Nacional de Valores y Emisores, Calificados por una sociedad legalmente habilitada por la Superintendencia Financiera de Colombia con una calificación mínima de AA o su equivalente en otra nomenclatura, salvo los títulos de deuda pública emitidos o garantizados por la nación o por el Banco de la República o por el Fondo de Instituciones de Garantías Financieras,

En el mes de abril se presentó nuevamente volatilidades en las tasas de los títulos que se negocian en nuestro mercado de valores como consecuencia de la incertidumbre que generaron las futuras decisiones de tasa de política monetaria por parte de la FED de EEUU, teniendo en cuenta los la publicación de los datos económicos para este país durante el mes, reflejando resultados mixtos que conllevaron a posturas hawkish por parte de la FED, es decir, demoras en la decisión de reducciones en las tasas que de acuerdo a las minutas que ha publicado por parte de este órgano, donde se menciona que la decisión de recortes podría demorarse más de lo que esperan los analistas e inversionistas; como hemos mencionado anteriormente, el mercado ha corregido la prolongada tendencia bajista en las tasas y vemos con normalidad este ajuste alcista que ayudara a mantener unos niveles de tasas "altos" como los que se tranzan en la actualidad.

Resaltamos que las volatilidades mencionadas no han influido para que se afecten los resultados económicos de los inversionistas y por el contrario nuestras rentabilidades en nuestros Fondos de Inversión se destacan en medio de toda nuestra competencia, brindando a nuestros inversionistas mejores rentabilidades en medio de este momento de incertidumbre que estamos atravesando.

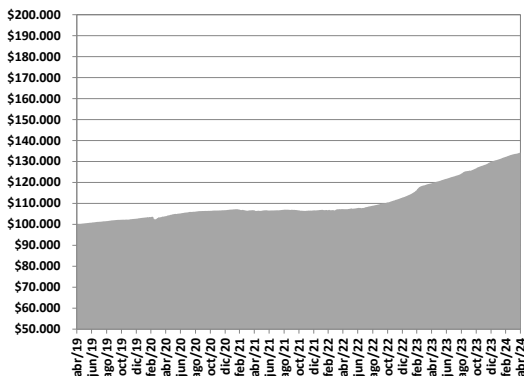
Para el mes de mayo esperamos que las rentabilidades en los Fondos de Inversión administrados presenten resultados positivos, aunque la incertidumbre sobre el momento en que la FEC decida disminuir tasas persistirá y por ende se puedan presentar días de baja volatilidad que pueden generar bajas rentabilidades en los FIC, aunque esperamos que no se presenten afectaciones para los clientes.

En la Gerencia de Fondos seguiremos atentos al comportamiento de los mercados y a la evolución de las variables económicas globales, con el propósito de establecer las mejores estrategias de inversión que nos permitan estar en línea con la tendencia actual para seguir dando unos buenos resultados económicos a todos nuestros inversionistas.

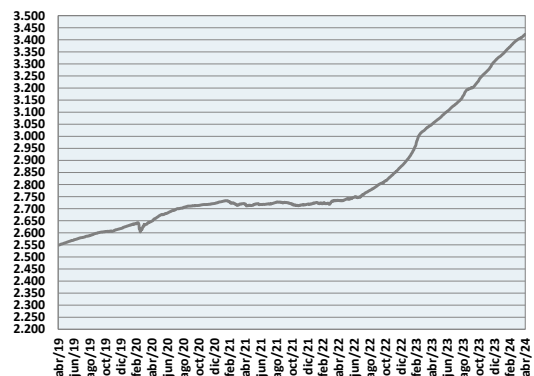
Concepto	Participación 30 días	Participación 60 días	Participación 90 días	Participación 180 días	Participación 90 días (Institucional)	Participación 5 (Priv. Fideic.)
Valor de la Unidad	3.427,244885	3.446,772888	3.456,585815	3.466,431524	10.922,315114	12.504,190642
Numero de inversionistas:	128	10	37	32	0	1
Inversión inicial mínima (COP):	\$ 50.000,00	\$ 50.000,00	\$ 50.000,00	\$ 50.000,00	\$ 50.000,00	\$ 50.000,00
Saldo mínimo (COP):	\$ 50.000,00	\$ 50.000,00	\$ 50.000,00	\$ 50.000,00	\$ 50.000,00	\$ 50.000,00
Tiempo de preaviso para retiro (Días):	No existe	No existe	No existe	No existe	No existe	No existe
comisiones	Administración (E,A,):					
	Descontada diariamente,	1,30%	1,20%	1,15%	1,10%	0,60%
	Gestión:	N/A	N/A	N/A	N/A	N/A
	Éxito:	N/A	N/A	N/A	N/A	N/A
	Entrada:	N/A	N/A	N/A	N/A	N/A
Salida:	N/A	N/A	N/A	N/A	N/A	
Remuneración efectivamente cobrada:	1,30%	1,20%	1,15%	1,10%	0,60%	1,45%
Días de pacto de permanencia:	30 Días	60 Días	90 Días	180 Días	90 Días	5 Días
Sanción por retiro anticipado:	1% Sobre el valor del retiro	1% Sobre el valor del retiro	1% Sobre el valor del retiro	1% Sobre el valor del retiro	1% Sobre el valor del retiro	1% Sobre el valor del retiro
Gastos totales del Fondo (Incluye la remuneración):	1,33%	1,23%	1,18%	1,13%	0,60%	1,48%

Rentabilidad neta del FIC

Evolución de 100,000 COP Invertidos hace cinco años



Evolución valor de la unidad en los últimos cinco años



Información de plazo y duración

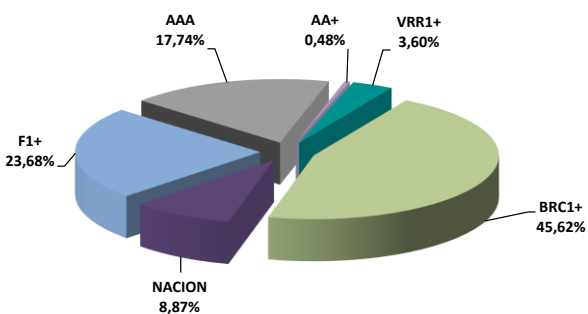
Inversiones por plazo	% de participación	Plazo promedio de las inversiones incluyendo el disponible		Plazo promedio de las inversiones excluyendo el disponible		Duración
		Días	Años	Días	Años	Años
1 a 180 días	73,88%	150,85	0,413	284,28	0,779	0,413
180 a 365 días	16,12%					
1 a 3 años	9,12%					
3 a 5 años	0,38%					
Mas de 5 años	0,51%					

Rentabilidad y volatilidad histórica del fondo

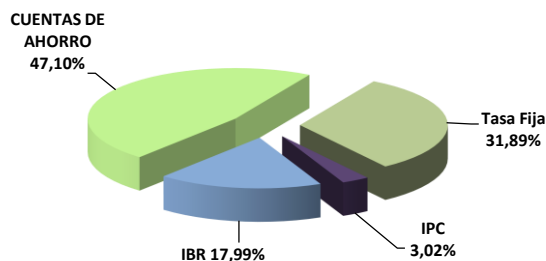
Participación	Rentabilidad Histórica (E,A,)						Volatilidad Histórica (E,A,)					
	Mensual	Semestral	Año corrido	Último año	Últimos 2 años	Últimos 3 años	Último mes	Últimos 6 meses	Año corrido	Último año	Últimos 2 años	Últimos 3 años
Participación 30 días	8,479%	12,424%	10,881%	12,360%	11,982%	8,033%	0,22%	0,22%	0,17%	0,25%	0,50%	0,53%
Participación 60 días	8,586%	12,535%	10,990%	12,471%	12,093%	8,140%	0,22%	0,22%	0,17%	0,25%	0,50%	0,53%
Participación 90 días	8,640%	12,591%	11,045%	12,526%	12,148%	8,194%	0,22%	0,22%	0,17%	0,25%	0,50%	0,53%
Participación 180 días	8,694%	12,646%	11,100%	12,582%	12,203%	8,247%	0,22%	0,22%	0,17%	0,25%	0,50%	0,53%
Participación 90 días (Ins)	0,000%	0,000%	0,000%	0,000%	0,000%	0,045%	0,00%	0,00%	0,00%	0,00%	0,00%	0,53%
Participación 5 (Priv. Fideic.)	8,319%	12,258%	10,717%	12,194%	11,816%	0,000%	0,22%	0,22%	0,17%	0,25%	0,00%	0,00%

Composición del Fondo de Inversión Colectiva

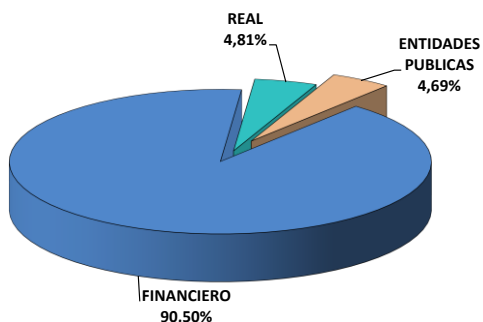
Composición portafolio por calificación



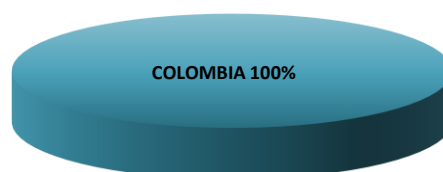
Composición portafolio por tipo de renta



Composición portafolio por sector económico



Composición portafolio por país emisor



Composición del portafolio por moneda



Composición del activo del FIC



Exposición neta del portafolio (Derivados y operaciones de naturaleza apalancada)

Informamos que el Fondo de Inversión Colectiva Abierto con Pacto de Permanencia Efectivo a Plazo – Fondo con Participaciones no realiza operaciones en instrumentos derivados ni en operaciones de naturaleza apalancada,

Hoja de Vida del Gerente del Fondo

Nombre:	Alexander Tarquino Murgueitio
Profesión:	Economista
Estudios especializados:	Especialización en Finanzas y Mercado de Capitales
e-mail:	atarquino@fiduprevisora.com.co
Experiencia:	<p>Mas de 18 años de experiencia</p> <ul style="list-style-type: none"> FIDUPOPULAR S,A,: Gerente de Carteras FIDUCIARIA CENTRAL S,A,: Gerente de Carteras PORTAFIN S,A,: Trader Deuda Pública ACCIONES Y VALORES S,A,: Gerente de Fondos
Otros fondos a su cargo	FIC Abierto Efectivo a la Vista – Fondo con Participaciones, FIC Abierto de Alta Liquidez – Fondo con Participaciones.

Principales inversiones del FIC

Emisor	Participación frente al total de la inversión (%)
BANCO CITIBANK	17,54%
BANCO SUDAMERIS	10,76%
BANCO CAJA SOCI	10,61%
BANCO DE BOGOTA	10,58%
BANCO DAVIVIEND	6,16%
BANCO POPULAR	6,01%
BANCO FALABELLA S.A.	4,76%
TESORERIA GENERAL	4,69%
BBVA COLOMBIA	4,53%
SCOTIABANK COLP	4,04%
TOTAL	79,68%

Empresas vinculadas y relacionadas con la Administradora:

1- PREVISORA CIA, DE SEGUROS	99,999778%
2- PARTICULARES	0,000222%

Información de contacto del revisor fiscal

BDO Audit S.A – : VICTOR MANUEL RAMIREZ VARGAS Cel: 3004894714 Fijo:6016230199 Correo Electrónico: drestrepo@bdo.com.co; servicioalcliente@bdo.com.co

Información de contacto del defensor del Consumidor Financiero

JOSE FEDERICO USTARIZ GONZALEZ Tel, Bogotá: 6016108161

Correo Electrónico: defensoriafiduprevisora@ustarizabogados.com

Este material es para información de los inversionistas y no está concebido como una oferta o una solicitud para vender o comprar activos, La información contenida es sólo una guía general y no debe ser usada como base para la toma de decisiones de inversión, En relación con el Fondo de Inversión Colectiva existe un prospecto de inversión y un reglamento, donde se contiene una información relevante para su consulta y podrá ser examinada en www.fiduprevisora.com.co, Las obligaciones asumidas por FIDUPREVISORA S,A, del FIC Abierto Efectivo a la Vista relacionadas con la gestión del portafolio, son de medio y no de resultado, Los dineros entregados por los suscriptores al FIC no son un depósito, ni generan para la sociedad administradora las obligaciones propias de una institución de depósito y no están amparadas por el seguro de depósito del Fondo de Garantías de Instituciones Financieras FOGAFIN, ni por ninguno de dicha naturaleza, La inversión en el FIC está sujeta a los riesgos derivados de los activos que componen el portafolio del respectivo fondo, Los datos suministrados reflejan el comportamiento histórico del FIC , pero no implica que su comportamiento en el futuro sea igual o semejante,