

**Sociedad administradora del fondo:**  
**Fiduciaria la Previsora S.A,**  
**Custodio de valores: BNP Paribas Securities Services Sociedad Fiduciaria**

### Calificación del FIC

Entidad Calificadora: BRC Ratings – S&P Global SCV S.A.

Calificación: 'F AAA' / '2', 'BRC 1+'

Fecha última calificación: 18 de Mayo de 2023

### Características del FIC

Tipo de FIC:	Fondo abierto, sin Pacto de Permanencia
Fecha de inicio de operaciones:	06/07/1998
Valor FIC (Mill COP):	1.202.562,98
Número de unidades en circulación:	369.009.011,141063
Valor Unidad:	3.258,898677

### Política de Inversión

El FIC Abierto - EFECTIVO A LA VISTA, invierte sus recursos en Valores de contenido crediticio en renta fija denominados en moneda nacional o unidades representativas de moneda nacional, inscritos en el Registro Nacional de Valores y Emisores, Calificados por una sociedad legalmente habilitada por la superintendencia Financiera de Colombia con una calificación mínima de AA o su equivalente en otra nomenclatura, salvo los títulos de deuda pública emitidos o garantizados por la nación o por el Banco de la República o por el Fondo de Instituciones de Garantías Financieras. La estrategia de inversión se define en los comités de inversiones observando las condiciones de mercado de los diferentes activos en los que puede invertir el fondo, así como las variables financieras y económicas, El perfil del fondo es conservador y de corto plazo, por cuanto el plazo máximo promedio ponderado para el vencimiento de los valores que conforman el portafolio de inversiones es cómo máximo quinientos cuarenta (540) días,

En el mes de marzo que acaba de transcurrir se presentaron unos resultados de rentabilidad muy positivos en los Fondos de Inversión Colectiva, gracias al mismo panorama que hemos venido comentando en los diferentes informes el cual será una constante para el año 2024 y es la tendencia bajista que se viene dando en las tasas de los títulos que se negocian en el mercado de valores, resultado de la tendencia a nivel global de disminuciones en la tasa de política monetaria por parte de los bancos centrales dado el control de la inflación que se viene dando a nivel global. En este sentido, las rentabilidades promedio mes de los Fondos de Inversión cerraron al 31 de marzo de 2024 en niveles superiores al 11.00% E.A. niveles aún altos dada la perspectiva actual.

Se siguen presentando las disminuciones constantes en las tasas de captación por parte de los emisores en el mercado primario y también ajustes bajistas en las tasas de los títulos que se negocian en el mercado de valores, este comportamiento se refleja en altas utilidades por valoración y en las altas rentabilidades diarias que reportan los fondos periódicamente.

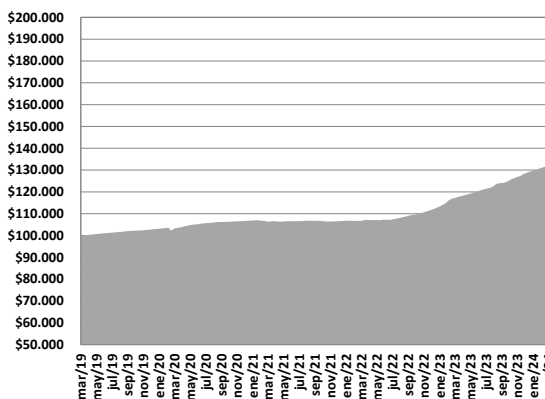
Como mencionamos inicialmente, este mismo comportamiento lo seguiremos experimentando a lo largo del primer semestre, momento propicio para seguir invertidos en los Fondos de Inversión por las altas rentabilidades que seguiremos reportando situación que posiblemente a finales del segundo semestre no dará en los mismos niveles.

Por lo anterior, esperamos que el mes de abril continúe con altas rentabilidades en los Fondos de Inversión administrados teniendo en cuenta que el comportamiento bajista en las tasas continuará. De todas formas, desde la Gerencia de Fondos seguiremos atentos al comportamiento de los mercados y a la evolución de las variables económicas globales, con el propósito de establecer las mejores estrategias de inversión que nos permitan estar en línea con la tendencia actual para seguir dando unos buenos resultados económicos a todos nuestros inversionistas.

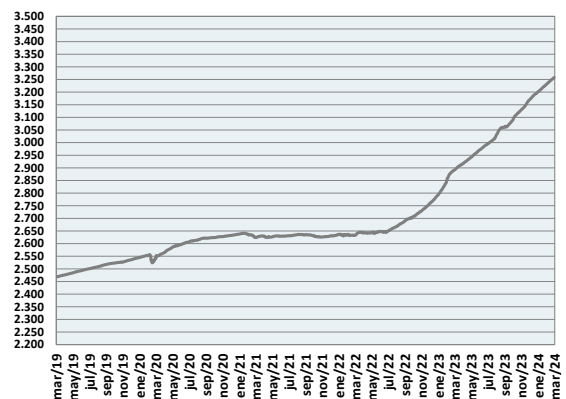
Concepto	Part, 1 Instit Y Vig Super	Part, 2 Grandes Contribuy	Part, 3 Energéticos	Part, 4 Fideicomisos	Part, 5 Edu, y ,Sec Solid	Part, 6 Tradicional	
Valor de la Unidad	3.394,174258	3.272,088957	3.394,174258	3.242,369360	3.242,369360	3.213,268199	
Numero de inversionistas:	40	18	8	89	333	530	
Inversión inicial mínima (COP):	\$ 200,000	\$ 200,000	\$ 200,000	\$ 200,000	\$ 200,000	\$ 200,000	
Saldo mínimo(COP):	\$ 200,000	\$ 200,000	\$ 200,000	\$ 200,000	\$ 200,000	\$ 200,000	
Tiempo de preaviso para retiro (Días):	No existe	No existe	No existe	No existe	No existe	No existe	
comisiones	Administración (E,A.): Descontada diariamente,	0,70%	1,30%	0,70%	1,45%	1,45%	1,60%
	Gestión:	N/A	N/A	N/A	N/A	N/A	N/A
	Éxito:	N/A	N/A	N/A	N/A	N/A	N/A
	Entrada:	N/A	N/A	N/A	N/A	N/A	N/A
	Salida:	N/A	N/A	N/A	N/A	N/A	N/A
Remuneración efectivamente cobrada:	0,70%	1,30%	0,70%	1,45%	1,45%	1,60%	
Días de pacto de permanencia:	N/A	N/A	N/A	N/A	N/A	N/A	
Sanción por retiro anticipado:	N/A	N/A	N/A	N/A	N/A	N/A	
Gastos totales del Fondo (Incluye la remuneración):	0,72%	1,33%	0,72%	1,48%	1,48%	1,63%	

### Rentabilidad neta del FIC

Evolución de 100,000 COP Invertidos hace cinco años



Evolución valor de la unidad en los últimos cinco años



## Información de plazo y duración

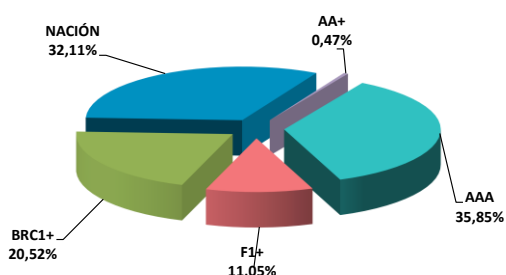
Inversiones por plazo	Participación	Plazo promedio de las inversiones incluyendo el disponible		Plazo Promedio de las inversiones excluyendo el disponible		Duración
		Días	Años	Días	Años	
1 a 180 días	82,50%	122,33	0,335	236,99	0,649	0,335
180 a 365 días	8,23%					
1 a 3 años	8,09%					
3 a 5 años	0,93%					
Mas de 5 años	0,25%					

## Rentabilidad y volatilidad histórica del fondo

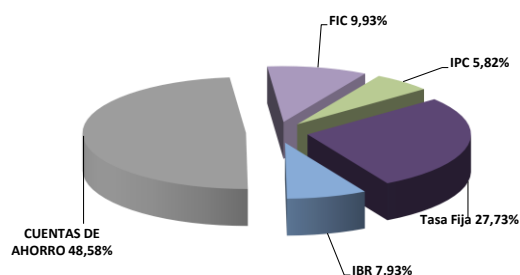
Participación	Rentabilidad Histórica (E,A,)						Volatilidad Histórica (E,A,)					
	Mensual	Semestral	Año corrido	Último año	Últimos 2 años	Últimos 3 años	Último mes	Últimos 6 meses	Año corrido	Último año	Últimos 2 años	Últimos 3 años
Part, 1 – Institucional y Vig Súper	11,850%	13,898%	12,316%	13,329%	11,923%	8,189%	0,12%	1,42%	0,14%	1,06%	0,86%	0,76%
Part, 2 - Grandes Contribuyentes	11,187%	13,224%	11,651%	12,658%	11,260%	7,548%	0,12%	1,42%	0,14%	1,06%	0,86%	0,76%
Part 3 – Energético e Hidrocarburo	11,850%	13,898%	12,316%	13,329%	11,923%	8,189%	0,12%	1,42%	0,14%	1,06%	0,86%	0,76%
Part, 4 - Fideicomisos	11,023%	13,057%	11,485%	12,491%	11,096%	7,389%	0,12%	1,42%	0,14%	1,06%	0,86%	0,76%
Part, 5 - Edu y Sec Solidario	11,023%	13,057%	11,485%	12,491%	11,096%	7,389%	0,12%	1,42%	0,14%	1,06%	0,86%	0,76%
Part, 6 - Tradicional	10,859%	12,890%	11,321%	12,325%	10,932%	7,230%	0,12%	1,42%	0,14%	1,06%	0,86%	0,76%

## Composición del Fondo de Inversión Colectiva

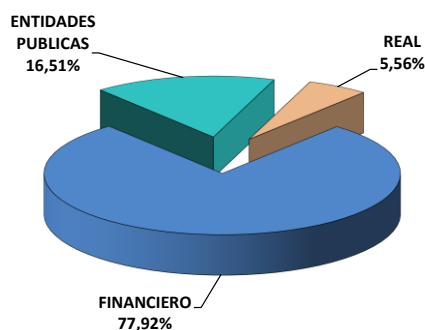
### Composición portafolio por calificación




### Composición portafolio por tipo de renta



### Composición portafolio por sector económico



### Composición portafolio por país emisor



### Composición del portafolio por moneda



### Composición del activo del FIC



### Exposición neta del portafolio (Derivados y operaciones de naturaleza apalancada)

Informamos que el Fondo de Inversión Colectiva Abierto Efectivo a la Vista – Fondo con Participaciones no realiza operaciones en instrumentos derivados ni en operaciones de naturaleza apalancada.

### Hoja de Vida del Gerente del Fondo

Nombre:	Alexander Tarquino Murgueitio
Profesión:	Economista
Estudios especializados:	Especialización en Finanzas y Mercado de Capitales
e-mail:	<a href="mailto:atarquino@fiduprevisora.com.co">atarquino@fiduprevisora.com.co</a>
Experiencia:	Mas de 18 años de experiencia <ul style="list-style-type: none"> <li>• FIDUPOPULAR S,A,: Gerente de Carteras</li> <li>• FIDUCIARIA CENTRAL S,A,: Gerente de Carteras</li> <li>• PORTAFIN S,A,: Trader Deuda Pública</li> <li>• ACCIONES Y VALORES S,A,: Gerente de Fondos</li> </ul>
Otros fondos a su cargo	FIC Abierto Con Pacto de Permanencia Efectivo a Plazo - Fondo con Participaciones, FIC Abierto de Alta Liquidez - Fondo con Participaciones,

### Principales inversiones del FIC

Emisor	Participación frente al total de la inversión (%)
BBVA COLOMBIA	17,26%
TESORERIA GENERAL	16,51%
BANCO SANTANDER	12,45%
BANCO SUDAMERIS	10,98%
FIC PREVISORA A	9,93%
BANCO COOMEVA S.A.	6,22%
BANCO DE BOGOTA	5,38%
BANCO POPULAR	3,49%
BANCO DAVIVIEND	2,76%
CORFICOLOMBIANA	2,53%
<b>TOTAL</b>	<b>87,51%</b>

### Empresas vinculadas y relacionadas con la Administradora:

1- PREVISORA CIA, DE SEGUROS	99,999778%
2- PARTICULARES	0,000222%

#### Información de contacto del revisor fiscal

BDO Audit S.A – : VICTOR MANUEL RAMIREZ VARGAS Cel: 3004894714 Fijo:6016230199 Correo Electrónico: drestrepo@bdo.com.co; servicioalcliente@bdo.com.co

#### Información de contacto del defensor del Consumidor Financiero

JOSE FEDERICO USTARIZ GONZALEZ

Tel, Bogotá: 6016108161

Correo Electrónico: [defensoriafiduprevisora@ustarizabogados.com](mailto:defensoriafiduprevisora@ustarizabogados.com)

Este material es para información de los inversionistas y no está concebido como una oferta o una solicitud para vender o comprar activos, La información contenida es sólo una guía general y no debe ser usada como base para la toma de decisiones de inversión, En relación con el Fondo de Inversión Colectiva existe un prospecto de inversión y un reglamento, donde se contiene una información relevante para su consulta y podrá ser examinada en [www.fiduprevisora.com.co](http://www.fiduprevisora.com.co), Las obligaciones asumidas por FIDUPREVISORA S,A, del FIC Abierto Efectivo a la Vista relacionadas con la gestión del portafolio, son de medio y no de resultado, Los dineros entregados por los suscriptores al FIC no son un depósito, ni generan para la sociedad administradora las obligaciones propias de una institución de depósito y no están amparadas por el seguro de depósito del Fondo de Garantías de Instituciones Financieras FOGAFIN, ni por ninguno de dicha naturaleza, La inversión en el FIC está sujeta a los riesgos derivados de los activos que componen el portafolio del respectivo fondo, Los datos suministrados reflejan el comportamiento histórico del FIC , pero no implica que su comportamiento en el futuro sea igual o semejante,