


# FIDUCIARIA LA PREVISORA S.A.

## ESTADO DE SITUACIÓN FINANCIERA AL 31 DE DICIEMBRE DE 2023 Y 2022 (En millones de pesos)


|   | Nota | A 31 de<br>diciembre de<br>2023 | A 31 de<br>diciembre de<br>2022 |
|---|------|---------------------------------|---------------------------------|
| <b>ACTIVOS</b>  |      |                                 |                                 |
| Efectivo y equivalentes de efectivo   | 7    | \$ 27.333                       | \$ 20.559                       |
| Inversiones, neto   | 8    | 265.772                         | 215.524                         |
| Cuentas comerciales por cobrar y otras cuentas por cobrar, neto                         | 9    | 43.507                          | 56.614                          |
| Activo por impuesto diferido, neto  | 11.2 | 2.766                           | 8.963                           |
| Otros activos no financieros, neto  | 12   | 4.136                           | 3.317                           |
| Propiedades y equipo, neto  | 13   | 18.178                          | 18.183                          |
| Derecho en uso Activo   | 15   | 5.180                           | 5.135                           |
| Activos intangibles, neto   | 14   | <u>9.112</u>                    | <u>6.528</u>                    |
| Total de Activos  |      | <u>\$ 375.984</u>               | <u>\$ 334.823</u>               |
| <b>PASIVO Y PATRIMONIO</b>  |      |                                 |                                 |
| <b>PASIVOS</b>  |      |                                 |                                 |
| Cuentas comerciales por pagar y otras cuentas por pagar                                 | 16   | 35.040                          | 27.417                          |
| Derecho en uso pasivo   | 17   | 6.331                           | 6.207                           |
| Pasivo por beneficios a los empleados   | 18   | 4.487                           | 4.084                           |
| Procesos Judiciales   | 21   | 23.651                          | 22.130                          |
| Pasivo Por Impuesto A Las Ganancias Corrientes, Neto                                    | 19   | 8.231                           | 7.978                           |
| Otros pasivos no financieros, neto  | 20   | <u>4.595</u>                    | <u>3.682</u>                    |
| Total de pasivos  |      | <u>\$ 82.335</u>                | <u>\$ 71.498</u>                |
| <b>PATRIMONIO</b>   |      |                                 |                                 |
| Capital suscrito y pagado   |      | 71.960                          | 71.960                          |
| Prima en colocación de acciones   | 23   | 37.303                          | 37.303                          |
| Reservas  | 24   | 92.364                          | 95.866                          |
| Utilidad del periodo  |      | 70.126                          | 36.237                          |
| Utilidad de ejercicios anteriores   |      | 708                             | 708                             |
| Aplicación Normas de Contabilidad y de Información Financiera -NCIF / Efecto aplicación |      | 14.179                          | 14.179                          |
| Ganancias o pérdidas no realizadas (ORI)  |      |                                 |                                 |
| Resultado por valorización  | 25   | 7.009                           | 7.072                           |
| Total patrimonio  | 22   | <u>\$ 293.649</u>               | <u>\$ 263.325</u>               |
| Total de pasivos y patrimonio   |      | <u>\$ 375.984</u>               | <u>\$ 334.823</u>               |

Las notas adjuntas forman parte integral de los estados financieros

Los suscritos representante legal y contador público certificamos que hemos verificado previamente las afirmaciones contenidas en estos Estados Financieros y que los mismos han sido tomados fielmente de los libros de contabilidad de la Sociedad.



ANDRÉS PABÓN SANABRIA  
Representante Legal  
(Ver mi certificación adjunta)



ARLEY SALOMON BORDA LADINO  
Contador (E)  
T.P. No. 149622-T  
(Ver mi certificación adjunta)



VÍCTOR MANUEL RAMÍREZ VARGAS  
Revisor Fiscal  
T.P. No. 151419-T  
Miembro de BDO Audit S.A.S. BIC  
(Ver mi informe adjunto)

# FIDUCIARIA LA PREVISORA S.A.

## ESTADOS DE RESULTADO INTEGRALES


POR LOS AÑOS TERMINADOS EL 31 DE DICIEMBRE DE 2023 Y 2022

(En millones de pesos)


|  | Nota | Periodos terminados a   |                         |
|--|------|-------------------------|-------------------------|
|  |      | 31 de diciembre de 2023 | 31 de diciembre de 2022 |
| Ingresos de Operaciones Ordinarias Generales           |      |                         |                         |
| Comisiones y honorarios                                |      | \$ 195.117              | \$ 207.295              |
| Ingresos de actividades en operaciones conjuntas       |      | 25.837                  | 12.691                  |
| Resultado antes de gastos de operación                 | 26   | 220.954                 | 219.986                 |
| Beneficios a empleados                                 | 27   | 40.726                  | 34.482                  |
| Gastos de administración                               | 28   | 96.291                  | 78.846                  |
| Gastos de actividades en operaciones conjuntas         | 29   | 9.867                   | 8.627                   |
| Deterioro cuentas por cobrar, neto                     | 30   | 5.378                   | 2.130                   |
| Depreciaciones   | 31   | 2.022                   | 2.087                   |
| Amortizaciones   | 32   | 8.272                   | 13.543                  |
| Resultado después de Gastos Operación                  |      | \$ 58.398               | \$ 80.271               |
| Resultado financiero, neto                             | 33   | \$ 60.266               | \$ (12.216)             |
| Resultado operacional                                  |      | \$ 118.664              | \$ 68.055               |
| Otros ingresos (egresos), neto                         | 34   | (165)                   | (2.926)                 |
| Resultado antes de impuestos a las ganancias           |      | 118.499                 | 65.129                  |
| Gasto por impuestos a las ganancias                    | 11.1 | 42.176                  | 37.950                  |
| Gasto/ Ingreso por impuesto diferido                   | 11.1 | 6.197                   | (9.058)                 |
| Resultado del Ejercicio                                |      | \$ 70.126               | \$ 36.237               |
| Otro resultado integral -ORI                           |      |                         |                         |
| Resultado por valorización títulos participativos.     |      | -                       | -                       |
| Resultado por valorización actuarial de pensionados    | 18   | (63)                    | 46                      |
| Resultado por valorización de bienes inmuebles         |      | -                       | 2.465                   |
| Impuesto diferido                                      | 11.2 | -                       | (1.439)                 |
| Total otro resultado integral del periodo              |      | \$ (63)                 | \$ 1.072                |
| Total utilidad del ejercicio y otro resultado integral |      | \$ 70.063               | \$ 37.309               |

Las notas adjuntas forman parte integral de los estados financieros

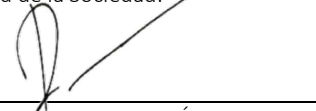
Los suscritos representante legal y contador público certificamos que hemos verificado previamente las afirmaciones contenidas en estos Estados Financieros y que los mismos han sido tomados fielmente de los libros de contabilidad de la Sociedad.



ANDRÉS PABÓN SANABRIA  
Representante Legal  
(Ver mi certificación adjunta)



ARLEY SALOMON BORDA LADINO  
Contador (E)  
T.P. No. 149622-T  
(Ver mi certificación adjunta)



VÍCTOR MANUEL RAMÍREZ VARGAS  
Revisor Fiscal  
T.P. No. 151419-T  
Miembro de BDO Audit S.A.S. BIC  
(Ver mi informe adjunto)

FIDUCIARIA LA PREVISORA S.A.

ESTADO DE CAMBIOS EN EL PATRIMONIO NETO  
 POR LOS AÑOS TERMINADOS EL 31 DE DICIEMBRE DE 2023 Y 2022  
 (En millones de pesos)

| Estado De Cambios En El Patrimonio Neto Al 31 De Diciembre De 2022  | Capital Suscrito y Pagado | Prima en Colocación de Acciones | Reservas  |             | Utilidad del Periodo | Utilidad de Ejercicios Anteriores | Aplicación Normas de Contabilidad y de Información Financiera -NCIF | Ganancias o pérdidas no realizadas ORI | TOTAL      |
|---|---------------------------|---------------------------------|-----------|-------------|----------------------|-----------------------------------|---|--|------------|
|   |                           |                                 | Legal     | Estatutaria |                      |                                   |   |  |            |
| <b>Al 31 de diciembre de 2021</b>   | \$ 71.960                 | \$ 37.303                       | \$ 35.980 | \$ 69.126   | \$ 47.632            | \$ 708                            | \$ 14.179   | \$ 6.000                               | \$ 282.888 |
| Transferencias  | -                         | -                               | -         | -           | (47.632)             | 47.632                            | -   | -                                      | -          |
| Constitución de reservas según acta de asamblea No. 77 del 24 de marzo de 2022                                  | -                         | -                               | -         | (9.240)     | -                    | 9.240                             | -   | -                                      | -          |
| Distribución de dividendos en efectivo por \$56.871.876 , según acta de asamblea No. 77 del 24 de marzo de 2022 | -                         | -                               | -         | -           | -                    | (56.872)                          | -   | -                                      | (56.872)   |
| Resultado por valorización de bienes inmuebles  | -                         | -                               | -         | -           | -                    | -                                 | -   | 2.465                                  | 2.465      |
| Resultado por valorización actuarial de pensionados   | -                         | -                               | -         | -           | -                    | -                                 | -   | 46                                     | 46         |
| Impuesto diferido   | -                         | -                               | -         | -           | -                    | -                                 | -   | (1.439)                                | (1.439)    |
| Utilidad del Periodo  | -                         | -                               | -         | -           | 36.237               | -                                 | -   | -                                      | 36.237     |
| <b>Al 31 de diciembre de 2022</b>   | \$ 71.960                 | \$ 37.303                       | \$ 35.980 | \$ 59.886   | \$ 36.237            | \$ 708                            | \$ 14.179   | \$ 7.072                               | \$ 263.325 |

FIDUCIARIA LA PREVISORA S.A.

ESTADO DE CAMBIOS EN EL PATRIMONIO NETO  
 POR LOS AÑOS TERMINARON EL 31 DE DICIEMBRE DE 2023 Y 2022  
 (En millones de pesos)

Estado De Cambios En El  
 Patrimonio Neto al 31 de  
 diciembre de 2023


|   |    |        |    |        |    |        |    |         |    |          |    |          |    |        |    |       |    |          |
|---|----|--------|----|--------|----|--------|----|---------|----|----------|----|----------|----|--------|----|-------|----|----------|
| Al 31 de diciembre de 2022  | \$ | 71.960 | \$ | 37.303 | \$ | 35.980 | \$ | 59.886  | \$ | 36.237   | \$ | 708      | \$ | 14.179 | \$ | 7.072 | \$ | 263.325  |
| Transferencias  |    | -      |    | -      |    | -      |    | -       |    | (36.237) |    | 36.237   |    | -      |    | -     |    | -        |
| Liberación de reservas según<br>acta de asamblea No. 79 del<br>27 de marzo de 2023                                      |    | -      |    | -      |    | -      |    | (3.502) |    | -        |    | 3.502    |    | -      |    | -     |    | -        |
| Distribución de dividendos en<br>efectivo por \$39.738.505,<br>según acta de asamblea No.<br>79 del 27 de marzo de 2023 |    | -      |    | -      |    | -      |    | -       |    | -        |    | (39.739) |    | -      |    | -     |    | (39.739) |
| Resultado por valorización<br>actuarial de pensionados  |    | -      |    | -      |    | -      |    | -       |    | -        |    | -        |    | -      |    | (63)  |    | (63)     |
| Utilidad del Periodo  |    | -      |    | -      |    | -      |    | -       |    | 70.126   |    | -        |    | -      |    | -     |    | 70.126   |
| Al 31 de diciembre de 2023  | \$ | 71.960 | \$ | 37.303 | \$ | 35.980 | \$ | 56.384  | \$ | 70.126   | \$ | 708      | \$ | 14.179 | \$ | 7.009 | \$ | 293.649  |

Las notas adjuntas forman parte integral de los estados financieros

Los suscritos representante legal y contador público certificamos que hemos verificado previamente las afirmaciones contenidas en estos Estados Financieros y que los mismos han sido tomados fielmente de los libros de contabilidad de la Sociedad.



ANDRÉS PABÓN SANABRIA  
 Representante Legal  
 (Ver mi certificación adjunta)



ARLEY SALOMON BORDA LADINO  
 Contador (E)  
 T.P. No. 149622-T  
 (Ver mi certificación adjunta)



VÍCTOR MANUEL RAMÍREZ VARGAS  
 Revisor Fiscal  
 T.P. No. 151419-T  
 Miembro de BDO Audit S.A.S. BIC  
 (Ver mi informe adjunto)

# FIDUCIARIA LA PREVISORA S.A.

## ESTADO DE FLUJO DE EFECTIVO POR LOS AÑOS TERMINADOS EL 31 DE DICIEMBRE DE 2023 Y 2022 (En millones de pesos)

|   | Nota | 2023               | 2022               |
|---|------|--------------------|--------------------|
| <b>ACTIVIDADES DE OPERACIÓN</b>   |      |                    |                    |
| Utilidad del periodo  |      | \$ 70.126          | \$ 36.237          |
| <i>Ajustes para conciliar la utilidad del periodo con el efectivo neto provisto por las actividades de operación:</i> |      |                    |                    |
| Depreciación  | 31   | 480                | 606                |
| Depreciación Derechos de uso  | 31   | 1.542              | 1.481              |
| Provisiones multas y litigios   |      | 4.555              | 7.157              |
| Deterioro cuentas por cobrar comisión fiduciaria y otras cuentas por cobrar, neto                                     | 30   | 5.378              | 2.130              |
| Reintegro de otras provisiones, neto  |      | (2.302)            | (1.788)            |
| Valoración de inversiones   |      | (57.064)           | 12.034             |
| Amortización de intangibles   | 32   | 2.201              | 8.312              |
| Amortización de otros activos no financieros  | 32   | 6.071              | 5.231              |
| Gastos por intereses sobre pasivos por arrendamiento  | 16   | 667                | 670                |
| Gasto por impuestos a las ganancias   | 11.1 | 42.176             | 37.950             |
| Gasto por impuesto Diferido   | 11.2 | 6.197              | (9.058)            |
| Baja en Propiedades y equipo  | 13   | -                  | 5.118              |
| Baja Depreciación en Propiedades y equipo   | 13   | -                  | (5.118)            |
| Baja en Activos Intangibles   | 14   | 124                | 1.008              |
| <b>Cambios en activos y pasivos operacionales:</b>  |      |                    |                    |
| Cuentas por cobrar  |      | 7.729              | (12.889)           |
| Otros activos   |      | (7.002)            | (6.688)            |
| Cuentas por pagar   |      | 9.747              | (4.725)            |
| Impuestos, neto   |      | (9.340)            | (1.517)            |
| Pasivo por beneficios a empleados   |      | 368                | 1.120              |
| Pasivos por provisiones   |      | (3.031)            | 169                |
| <b>Efectivo proveniente de actividades de operación</b>   |      |                    |                    |
| Intereses pagados   |      | (667)              | (670)              |
| Impuestos pagados   |      | (31.518)           | (30.693)           |
| <b>Flujo neto de efectivo provisto por las actividades de operación</b>   |      | <b>\$ 46.437</b>   | <b>\$ 46.077</b>   |
| <b>ACTIVIDADES DE INVERSIÓN:</b>  |      |                    |                    |
| Inversiones   |      | 6.816              | 15.341             |
| Adquisición propiedades y equipo  | 13   | (476)              | (52)               |
| Adquisición de activos intangibles  | 14   | (4.802)            | (3.391)            |
| <b>Flujo neto de efectivo provisto las actividades de Inversión</b>   |      | <b>\$ 1.539</b>    | <b>\$ 11.898</b>   |
| <b>ACTIVIDADES DE FINANCIACIÓN:</b>   |      |                    |                    |
| Pagos parte principal del pasivo por arrendamiento  |      | (1.463)            | (1.535)            |
| Dividendos decretados, pendientes pagar   |      | (39.739)           | (56.872)           |
| <b>Flujo neto de efectivo (usado en) las actividades de financiación</b>  |      | <b>\$ (41.202)</b> | <b>\$ (58.407)</b> |

# FIDUCIARIA LA PREVISORA S.A.

## ESTADO DE FLUJO DE EFECTIVO POR LOS AÑOS TERMINADOS EL 31 DE DICIEMBRE DE 2023 Y 2022 (En millones de pesos)

---

|  |    |                  |                  |
|--|----|------------------|------------------|
| EFFECTIVO                              |    |                  |                  |
| Aumento (Disminución) neto de efectivo | \$ | <u>6.774</u>     | \$ <u>(432)</u>  |
| EFFECTIVO AL INICIO DE PERIODO         |    |                  |                  |
| Efectivo Restringido                   |    | 1                | 1                |
| Efectivo Sin Restricción               | \$ | <u>20.558</u>    | \$ <u>20.990</u> |
| TOTAL EFFECTIVO AL INICIO DE PERIODO   | \$ | <u>20.559</u>    | \$ <u>20.991</u> |
| EFFECTIVO AL 31 DE DICIEMBRE           | 7  | <u>\$ 27.333</u> | <u>\$ 20.559</u> |

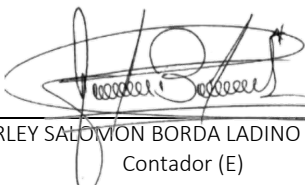
Las notas adjuntas forman parte integral de los estados financieros

---


Los suscritos representante legal y contador público certificamos que hemos verificado previamente las afirmaciones contenidas en estos Estados Financieros y que los mismos han sido tomados fielmente de los libros de contabilidad de la Sociedad.



ANDRÉS PABÓN SANABRIA  
Representante Legal  
(Ver mi certificación adjunta)



ARLEY SALOMÓN BORDA LADINO LADINO  
Contador (E)  
T.P. No. 149622-T  
(Ver mi certificación adjunta)



VÍCTOR MANUEL RAMÍREZ VARGAS  
Revisor Fiscal  
T.P. No. 151419-T  
Miembro de BDO Audit S.A.S. BIC  
(Ver mi informe adjunto)