Ficha Técnica
FIC Abierto con Pacto de Permanencia Efectivo a Plazo
Fondo con Participaciones

{fiduprevisora)

Fecha de corte: Enero 31 de 2024

Sociedad administradora del fondo: Fiduciaria la Previsora S,A, Custodio de valores: BNP Paribas Securities Services Sociedad Fiduciaria

Calificación del FIC

Entidad Calificadora: BRC Ratings – S&P Global S.A.	
Calificación: F AAA/2 y BRC 1+	Fecha última calificación: 18 de Mayo de 2023

Características del FIC

Tipo de FIC:	Fondo abierto con pacto de permanencia
Fecha de inicio de operaciones:	01/08/2008
Valor FIC (Mill COP):	340.894,74
Número de unidades en circulación:	102.113.113,137377
Valor Unidad:	3.338,403235

Política de Inversión

El FIC Abierto Con Pacto de Permanencia Efectivo a Plazos - Fondo con Participaciones, invierte sus recursos en Valores de contenido crediticio en renta fija denominados en moneda nacional o unidades representativas de moneda nacional, inscritos en el Registro Nacional de Valores y Emisores, Calificados por una sociedad legalmente habilitada por la Superintendencia Financiera de Colombia con una calificación mínima de AA o su equivalente en otra nomenclatura, salvo los títulos de deuda pública emitidos o garantizados por la nación o por el Banco de la República o por el Fondo de Instituciones de Garantías Financieras,

Iniciamos el año 2024 con correcciones en las tasas del mercado de valores que han generado que las rentabilidades de los Fondos de Inversión administrados por Fiduprevisora S.A. se ubiquen en niveles un poco por debajo de las tasas altas que habíamos venido obteniendo a lo largo del mes de diciembre de 2023, pero afortunadamente siempre con resultados positivos que siguen beneficiando a todos nuestros inversionistas.

El comportamiento de lo comentado anteriormente, se debe a que de una parte, el interés por invertir en el mercado primario ha disminuido por parte de los inversionistas debido a por las bajas tasas que hemos alcanzado en la actualidad, disminuyendo el apetito por los CDT en el mercado primario, llevando a los emisores a subir de una manera suave las tasas de captación que han generado incrementos en las tasas de valoración; adicional a lo anterior, las negociaciones en el mercado secundario también han presentado correcciones alcistas que han contribuido para que el mercado tenga ese comportamiento correctivo.

Otro factor que se ha presentado para el movimiento de las tasas en los mercados de valores es la incertidumbre del movimiento de tasas de política monetaria en EEUU lo cual ha producido volatilidad en las tasas de los Bonos del Tesoro Americano que también se ha trasladado a la volatilidad que ha presentado nuestros títulos TES.

Importante mencionar que hemos seguido una política de inversión muy conservadora para enfrentar este tipo de situaciones, razón por la cual nuestros resultados deben resaltar por encima de nuestros pares, situación que sigue siendo favorable para los intereses de nuestros clientes.

Esperamos que el mes de febrero tenga un comportamiento similar al presentado en el mes de enero, lo cual ayudará para que las rentabilidades promedio de los Fondos sigan en niveles altos, en línea con los intereses de nuestros inversionistas. Continuaremos atentos al comportamiento de los mercados y a la evolución de las variables económicas globales, con el propósito de establecer las mejores estrategias de inversión que nos permitan estar en línea con la tendencia actual para seguir dando unos buenos resultados económicos a todos nuestros inversionistas.

Concepto		Participación 30 días	Participación 60 días	Participación 90 días	Participación 180 días	Participación 90 días (Institucional)	Participación 5 (Priv. Fideic.)
Valor de la Unidad		3.341,779063	3.360,001931	3.369,157348	3.378,342233	10.922,315114	12.196,819474
Numero de inversionistas:		124	11	39	34	0	1
Inversión inicial mínima (COP):		$ 50.000,00	$ 50.000,00	$ 50.000,00	$ 50.000,00	$ 50.000,00	$ 50.000,00
Saldo mínimo(COP):		$ 50.000,00	$ 50.000,00	$ 50.000,00	$ 50.000,00	$ 50.000,00	$ 50.000,00
Tiempo de preaviso para retiro (Días):		No existe	No existe	No existe	No existe	No existe	No existe
comisiones	Administración (E,A,): Descontada diariamente,	1,30%	1,20%	1,15%	1,10%	0,60%	1,45%
	Gestión:	N/A	N/A	N/A	N/A	N/A	N/A
	Éxito:	N/A	N/A	N/A	N/A	N/A	N/A
	Entrada:	N/A	N/A	N/A	N/A	N/A	N/A
	Salida:	N/A	N/A	N/A	N/A	N/A	N/A
Remuneración efectivamente cobrada:		1,30%	1,20%	1,15%	1,10%	0,60%	1,45%
Días de pacto de permanencia:		30 Días	60 Días	90 Días	180 Días	90 Días	5 Días
Sanción por retiro anticipado:		1% Sobre el valor del retiro	1% Sobre el valor del retiro	1% Sobre el valor del retiro	1% Sobre el valor del retiro	1% Sobre el valor del retiro	1% Sobre el valor del retiro
Gastos totales del Fondo (Incluye la remuneración):		1,33%	1,23%	1,18%	1,13%	0,60%	1,48%

Rentabilidad neta del FIC

Evolución de 100,000 COP Invertidos hace cinco años

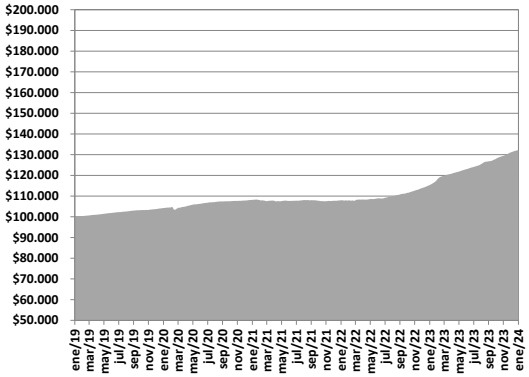

Evolución valor de la unidad en los últimos cinco años

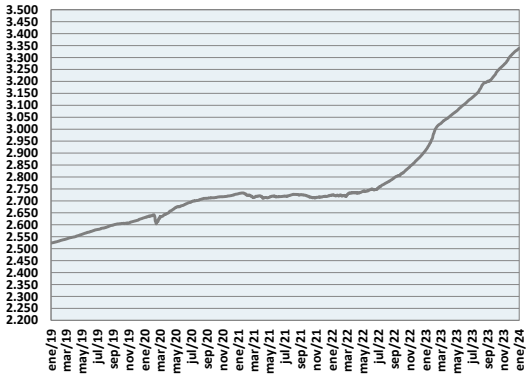

VIGILADO SUPERINTENDENCIA FINANCIERA DE COLOMBIA

Información de plazo y duración

Inversiones por plazo	% de participación
1 a 180 días	64,88%
180 a 365 días	25,86%
1 a 3 años	8,83%
3 a 5 años	0,43%
Mas de 5 años	0,00%

Plazo promedio de las inversiones incluyendo el disponible		Plazo promedio de las inversiones excluyendo el disponible		Duración
Días	Años	Días	Años	Años
131,33	0,360	242,28	0,664	0,360

Rentabilidad y volatilidad histórica del fondo

	Rentabilidad Histórica (E,A,)						Volatilidad Histórica (E,A,)					
Participación	Mensual	Semestral	Año corrido	Último año	Últimos 2 años	Últimos 3 años	Último mes	Últimos 6 meses	Año corrido	Último año	Últimos 2 años	Últimos 3 años
Participación 30 días	11,160%	13,616%	11,160%	14,782%	10,776%	6,987%	0,15%	0,31%	0,15%	0,40%	0,56%	0,56%
Participación 60 días	11,270%	13,728%	11,270%	14,895%	10,886%	7,092%	0,15%	0,31%	0,15%	0,40%	0,56%	0,56%
Participación 90 días	11,325%	13,784%	11,325%	14,952%	10,940%	7,145%	0,15%	0,31%	0,15%	0,40%	0,56%	0,56%
Participación 180 días	11,380%	13,840%	11,380%	15,009%	10,995%	7,198%	0,15%	0,31%	0,15%	0,40%	0,56%	0,56%
Participación 90 días (Ins)	0,000%	0,000%	0,000%	0,000%	0,000%	-,039%	0,00%	0,00%	0,00%	0,00%	0,00%	0,56%
Participación 5 (Priv. Fideic.)	10,996%	13,448%	10,996%	14,612%	0,000%	0,000%	0,15%	0,31%	0,15%	0,40%	0,00%	0,00%

Composición del Fondo de Inversión Colectiva

Composición portafolio por calificación

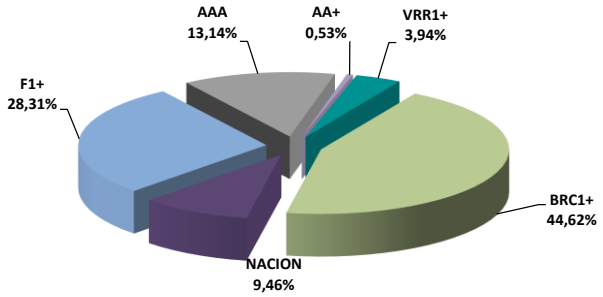

Composición portafolio por tipo de renta

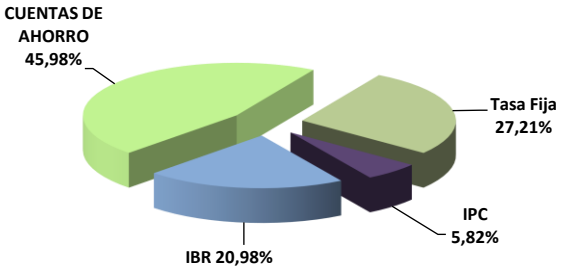

Composición portafolio por sector económico

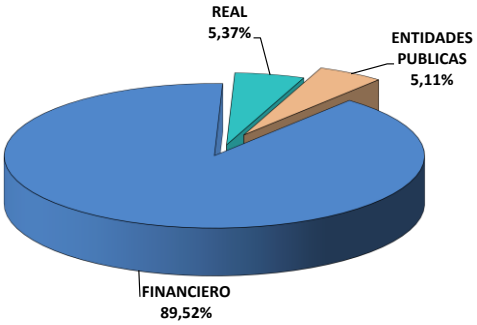

Composición portafolio por país emisor

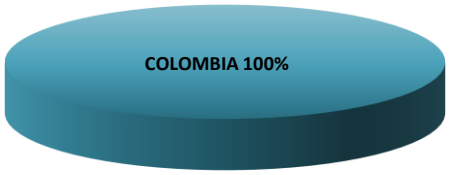

VIGILADO SUPERINTENDENCIA FINANCIERA DE COLOMBIA

Composición del portafolio por moneda

Composición del activo del FIC

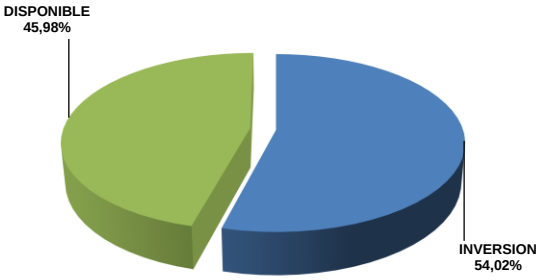

Exposición neta del portafolio (Derivados y operaciones de naturaleza apalancada)

Informamos que el Fondo de Inversión Colectiva Abierto con Pacto de Permanencia Efectivo a Plazo – Fondo con Participaciones no realiza operaciones en instrumentos derivados ni en operaciones de naturaleza apalancada,

Hoja de Vida del Gerente del Fondo

Nombre:	Alexander Tarquino Murgueitio
Profesión:	Economista
Estudios especializados:	Especialización en Finanzas y Mercado de Capitales
e-mail:	atarquino@fiduprevisora,com,co
Experiencia:	Mas de 18 años de experiencia • FIDUPOPULAR S,A,: Gerente de Carteras • FIDUCIARIA CENTRAL S,A,: Gerente de Carteras • PORTAFIN S,A,: Trader Deuda Pública • ACCIONES Y VALORES S,A,: Gerente de Fondos
Otros fondos a su cargo	FIC Abierto Efectivo a la Vista – Fondo con Participaciones, FIC Abierto de Alta Liquidez – Fondo con Participaciones.

Principales inversiones del FIC

Emisor	Participación frente al total de la inversión (%)
BBVA COLOMBIA	17,51%
BANCO SUDAMERIS	16,97%
BANCO POPULAR	15,85%
BANCO DE BOGOTA	7,13%
BANCO FALABELLA S.A.	5,31%
TESORERIA GENERAL	5,11%
SCOTIABANK COLP	4,86%
BANCO AV VILLAS	4,46%
RCI COLOMBIA S.A	4,21%
BANCO DAVIVIEND	3,96%
TOTAL	**85,37%**

Empresas vinculadas y relacionadas con la Administradora:

1- PREVISORA CIA, DE SEGUROS	99,999778%
2- PARTICULARES	0,000222%

Información de contacto del revisor fiscal
BDO Audit S.A – : VICTOR MANUEL RAMIREZ VARGAS Cel: 3004894714 Fijo:6016230199 Correo Electrónico: drestrepo@bdo.com.co; servicioalcliente@bdo.com.co
Información de contacto del defensor del Consumidor Financiero
JOSE FEDERICO USTARIZ GONZALEZ Tel, Bogotá: 6016108161 Correo Electrónico: defensoriafiduprevisora@ustarizabogados,com

Este material es para información de los inversionistas y no está concebido como una oferta o una solicitud para vender o comprar activos, La información contenida es sólo una guía general y no debe ser usada como base para la toma de decisiones de inversión, En relación con el Fondo de Inversión Colectiva existe un prospecto de inversión y un reglamento, donde se contiene una información relevante para su consulta y podrá ser examinada en www,fiduprevisora,com,co, Las obligaciones asumidas por FIDUPREVISORA S,A, del FIC Abierto Efectivo a la Vista relacionadas con la gestión del portafolio, son de medio y no de resultado, Los dineros entregados por los suscriptores al FIC no son un depósito, ni generan para la sociedad administradora las obligaciones propias de una institución de depósito y no están amparadas por el seguro de depósito del Fondo de Garantías de Instituciones Financieras FOGAFIN, ni por ninguno de dicha naturaleza, La inversión en el FIC está sujeta a los riesgos derivados de los activos que componen el portafolio del respectivo fondo, Los datos suministrados reflejan el comportamiento histórico del FIC , pero no implica que su comportamiento en el futuro sea igual o semejante,

VIGILADO SUPERINTENDENCIA FINANCIERA DE COLOMBIA