
 NIT:890702021-7		REPUBLICA DE COLOMBIA DEPARTAMENTO DEL TOLIMA MUNICIPIO DE CASABIANCA.	
		DIRECCIÓN DE PROGRAMAS SOCIALES. 210.	AÑO: 2022

Fuente: Alcaldía de Casabianca - SIMAT con corte de 2022 Secretaría de Educación Departamental

b. Población beneficiada

Se beneficiarán tres (3) Instituciones Educativas del municipio de Casabianca en un total de cuatro (4) sedes con presencia en la zona rural y urbana del municipio, se verán beneficiadas con la entrega e implementación de veinticinco (25) ambientes tecnológicos móviles, con los que se beneficiarán los (774) estudiantes con el mejoramiento de los espacios y acceso a recursos y herramientas didácticas, pedagógicas y tecnológicas que permitan mejorar las metodologías de enseñanza- aprendizaje basadas en las TIC y (25) docentes y/o directivos con procesos de apropiación TIC presencial y virtual y entrega de herramientas pedagógicas que permitan el acceso a cursos, recursos y herramientas tecnológicas.

Para la selección de las sedes educativas priorizadas, se tuvieron en cuenta los siguientes criterios:




- ✓ Sedes con infraestructura física apta que no requieran obras civiles ni adecuaciones para el desarrollo del proyecto y que cuenten con espacios seguros para el almacenamiento e implementación de equipos tecnológicos y con personal apto para el uso y desarrollo de actividades.
- ✓ Sedes con disponibilidad de servicios públicos (Energía eléctrica).

A continuación, se detalla el total de estudiantes, docentes y/o directivos a beneficiar por Institución y sedes educativas:

Tabla 12. Población Beneficiada.

N°	INSTITUCIÓN EDUCATIVA	N°	SEDES ANEXAS	CÓDIGO DANE	UBICACIÓN	ZONA	TOTAL, DE ESTUDIANTES MATRICULADOS POR SEDE Y POR GRADO											DOCENTES BENEFICIADOS	
							GRADO												ESTUDIANTES BENEFICIADOS
							1°	2°	3°	4°	5°	6°	7°	8°	9°	10°	11°		
1	INSTITUCION EDUCATIVA ANTONIO NARIÑO	1	I.E. ANTONIO NARIÑO - SEDE PRINCIPAL	273152000142	VDA EL LEMBO	Rural	16	8	6	3	6	21	22	14	24	13	11	144	7
2	INSTITUCIÓN EDUCATIVA MARCO FIDEL SUAREZ	2	I.E. MARCO FIDEL SUAREZ - SEDE PRINCIPAL	273152000231	VDA SAN JERONIMO	Rural	13	9	10	12	16	33	30	28	26	18	18	213	7
3	INSTITUCION EDUCATIVA TECNICA GENERAL JOSE JOAQUIN GARCIA	3	I.E.T. GENERAL JOSE JOAQUIN GARCIA - SEDE PRINCIPAL	173152000016	CLL 2 No. 5-30	Urbana	0	0	0	0	0	42	47	42	45	31	48	255	7
		4	RAFAEL POMBO	173152000172	CL PRINCIPAL KR 3	Urbana	57	23	23	28	31	0	0	0	0	0	0	0	162
TOTAL							86	40	39	43	53	96	99	84	95	62	77	774	25

Fuente: Alcaldía de Casabianca- SIMAT con corte 2022- Secretaría de Educación Departamental

 NIT:890702021-7		REPUBLICA DE COLOMBIA DEPARTAMENTO DEL TOLIMA MUNICIPIO DE CASABIANCA.	
		DIRECCIÓN DE PROGRAMAS SOCIALES. 210.	AÑO: 2022

Instituciones y Centros Educativos	3
Sedes educativas rurales a beneficiar	4
Ambientes a entregar	25
Estudiantes beneficiados	774
Docentes y Directivos beneficiados	25
Población beneficiada	799

Tabla 13. Ubicación Población Beneficiada.

N°	INSTITUCIÓN EDUCATIVA	N°	SEDES ANEXAS	CÓDIGO DANE	UBICACIÓN	ZONA	COORDENADAS DE LOCALIZACIÓN (Latitud y Longitud)	
1	INSTITUCION EDUCATIVA ANTONIO NARIÑO	1	I.E. ANTONIO NARIÑO - SEDE PRINCIPAL	273152000142	VDA EL LEMBO	Rural	5.112284071016461	-75.09258397861643
2	INSTITUCIÓN EDUCATIVA MARCO FIDEL SUAREZ	2	I.E. MARCO FIDEL SUAREZ - SEDE PRINCIPAL	273152000231	VDA SAN JERONIMO	Rural	5.1046693001329375	-75.0548873991254
3	INSTITUCION EDUCATIVA TECNICA GENERAL JOSE JOAQUIN GARCIA	3	I.E.T. GENERAL JOSE JOAQUIN GARCIA - SEDE PRINCIPAL	173152000016	CLL 2 No. 5-30	Urbana	5.080500595690766	-75.11897994985107
		4	RAFAEL POMBO	173152000172	CL PRINCIPAL KR 3	Urbana	5.078340604379309	-75.12056193885228