

Sociedad administradora del fondo:
Fiduciaria la Previsora S.A,
Custodio de valores: BNP Paribas Securities Services Sociedad Fiduciaria

Calificación del FIC

Entidad Calificadora: BRC Ratings – S&P Global SCV S.A.

Calificación: 'F AAA' / '2', 'BRC 1+'

Fecha última calificación: 18 de Mayo de 2023

Características del FIC

Tipo de FIC:	Fondo abierto, sin Pacto de Permanencia
Fecha de inicio de operaciones:	06/07/1998
Valor FIC (Mill COP):	833.521,80
Número de unidades en circulación:	278.134.587,752861
Valor Unidad:	2.996,829035

Política de Inversión

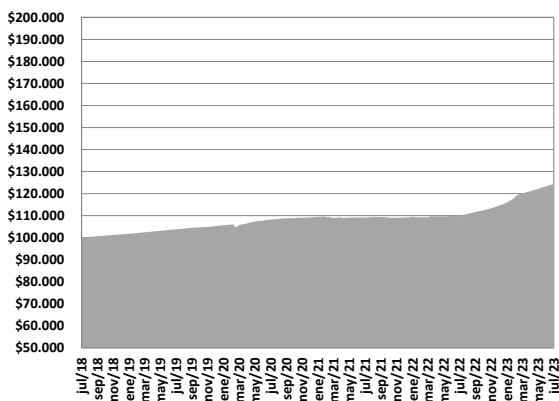
El FIC Abierto - EFECTIVO A LA VISTA, invierte sus recursos en Valores de contenido crediticio en renta fija denominados en moneda nacional o unidades representativas de moneda nacional, inscritos en el Registro Nacional de Valores y Emisores, Calificados por una sociedad legalmente habilitada por la superintendencia Financiera de Colombia con una calificación mínima de AA o su equivalente en otra nomenclatura, salvo los títulos de deuda pública emitidos o garantizados por la nación o por el Banco de la República o por el Fondo de Instituciones de Garantías Financieras. La estrategia de inversión se define en los comités de inversiones observando las condiciones de mercado de los diferentes activos en los que puede invertir el fondo, así como las variables financieras y económicas, El perfil del fondo es conservador y de corto plazo, por cuanto el plazo máximo promedio ponderado para el vencimiento de los valores que conforman el portafolio de inversiones es como máximo quinientos cuarenta (540) días,

Durante el mes de julio los resultados de rentabilidad que reportaron los Fondos de Inversión Colectiva administrados reflejan algunos días con volatilidades donde el principal hecho causante ha sido los incrementos paulatinos de las tasas de captación de los emisores en el mercado primario, incidiendo para que las tasas de negociación de los papeles en el mercado secundario sigan esta misma tendencia. Dado lo anterior, las tasas de valoración de los títulos de deuda privada se han ajustado al alza, lo cual se ha reflejado en algunos días de bajas rentabilidades en los Fondos Efectivo a la Vista, Efectivo a Plazo y Alta Liquidez que al final no han afectado los resultados económicos de nuestros adherentes, donde el promedio de rentabilidad de los FIC durante el mes estuvo por encima del 11% E.A. Importante mencionar, que gracias a la buena diversificación de papeles que poseen los portafolios de inversiones, las rentabilidades los Fondos reflejan como de manera positiva enfrentamos las volatilidades que se vienen dando en las tasas de los papeles que se negocian en el mercado de valores, con resultados mucho mejores a los que han venido dando nuestros competidores. Para el mes de agosto esperamos un comportamiento muy similar en las rentabilidades de los Fondos, pues creemos que este ajuste alcista en las tasas se pueda seguir dando en el mes y con unos fundamentales económicos que no revisten de mayor preocupación para el resultado de tasas en los Fondos de Inversión Colectiva.

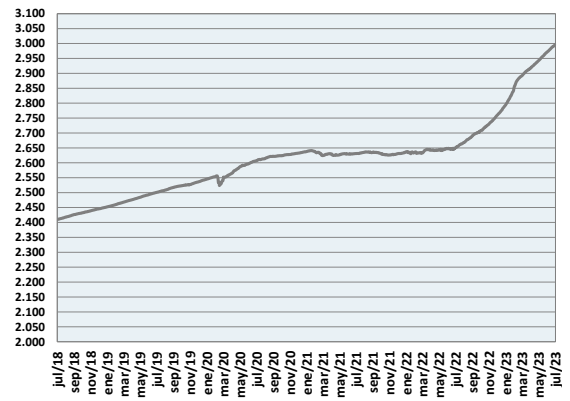
Concepto	Part, 1 Instit Y Vig Super	Part, 2 Grandes Contribuy	Part, 3 Energéticos	Part, 4 Fideicomisos	Part, 5 Edu, y ,Sec Solid	Part, 6 Tradicional	
Valor de la Unidad	3.108,432127	3.008,544855	3.108,432127	2.984,168365	2.984,168365	2.960,306149	
Numero de inversionistas:	34	18	8	88	334	541	
Inversión inicial mínima (COP):	\$ 200,000	\$ 200,000	\$ 200,000	\$ 200,000	\$ 200,000	\$ 200,000	
Saldo mínimo(COP):	\$ 200,000	\$ 200,000	\$ 200,000	\$ 200,000	\$ 200,000	\$ 200,000	
Tiempo de preaviso para retiro (Días):	No existe	No existe	No existe	No existe	No existe	No existe	
comisiones	Administración (E.A.): Descontada diariamente,	0,70%	1,30%	0,70%	1,45%	1,45%	1,60%
	Gestión:	N/A	N/A	N/A	N/A	N/A	N/A
	Éxito:	N/A	N/A	N/A	N/A	N/A	N/A
	Entrada:	N/A	N/A	N/A	N/A	N/A	N/A
	Salida:	N/A	N/A	N/A	N/A	N/A	N/A
Remuneración efectivamente cobrada:	0,70%	1,30%	0,70%	1,45%	1,45%	1,60%	
Días de pacto de permanencia:	N/A	N/A	N/A	N/A	N/A	N/A	
Sanción por retiro anticipado:	N/A	N/A	N/A	N/A	N/A	N/A	
Gastos totales del Fondo (Incluye la remuneración):	0,73%	1,32%	0,72%	1,47%	1,47%	1,62%	

Rentabilidad neta del FIC

Evolución de 100,000 COP Invertidos hace cinco años



Evolución valor de la unidad en los últimos cinco años



Información de plazo y duración

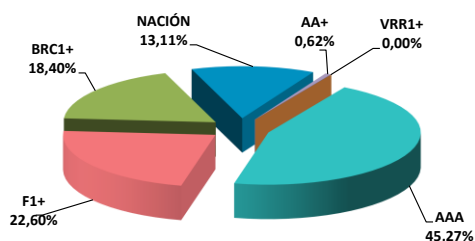
Inversiones por plazo	Participación	Plazo promedio de las inversiones incluyendo el disponible		Plazo Promedio de las inversiones excluyendo el disponible		Duración
		Días	Años	Días	Años	
1 a 180 días	76,03%	146,08	0,400	265,34	0,727	0,400
180 a 365 días	7,86%					
1 a 3 años	15,00%					
3 a 5 años	1,11%					
Mas de 5 años	0,00%					

Rentabilidad y volatilidad histórica del fondo

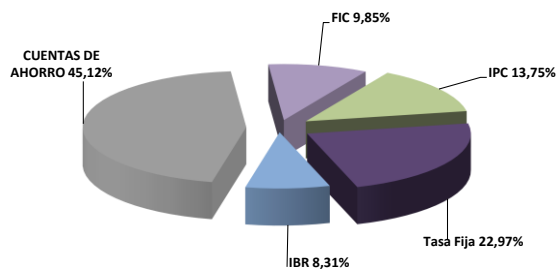
Participación	Rentabilidad Histórica (E,A,)						Volatilidad Histórica (E,A,)					
	Mensual	Semestral	Año corrido	Último año	Últimos 2 años	Últimos 3 años	Último mes	Últimos 6 meses	Año corrido	Último año	Últimos 2 años	Últimos 3 años
Part, 1 – Institucional y Vig Súper	11,578%	15,692%	15,850%	13,751%	7,437%	5,449%	0,17%	0,47%	0,44%	0,40%	0,50%	0,45%
Part, 2 - Grandes Contribuyentes	10,917%	15,007%	15,164%	13,077%	6,801%	4,824%	0,17%	0,47%	0,44%	0,40%	0,50%	0,45%
Part 3 – Energético e Hidrocarburo	11,578%	15,692%	15,850%	13,751%	7,437%	5,449%	0,17%	0,47%	0,44%	0,40%	0,50%	0,45%
Part, 4 - Fideicomisos	10,753%	14,837%	14,994%	12,910%	6,643%	4,669%	0,17%	0,47%	0,44%	0,40%	0,50%	0,45%
Part, 5 - Edu y Sec Solidario	10,753%	14,837%	14,994%	12,910%	6,643%	4,669%	0,17%	0,47%	0,44%	0,40%	0,50%	0,45%
Part, 6 - Tradicional	10,590%	14,668%	14,825%	12,743%	6,485%	4,515%	0,17%	0,47%	0,44%	0,40%	0,50%	0,45%

Composición del Fondo de Inversión Colectiva

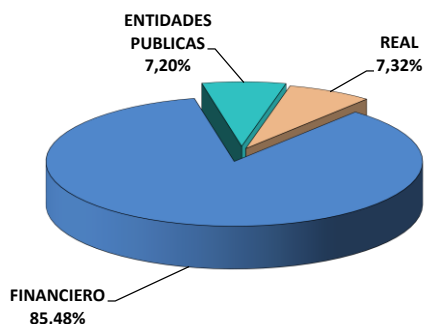
Composición portafolio por calificación




Composición portafolio por tipo de renta



Composición portafolio por sector económico



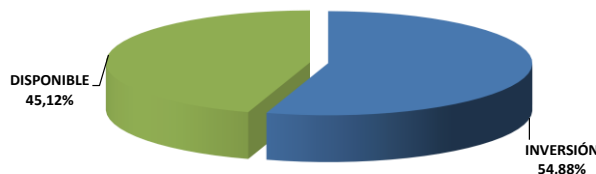
Composición portafolio por país emisor



Composición del portafolio por moneda



Composición del activo del FIC



Exposición neta del portafolio (Derivados y operaciones de naturaleza apalancada)

Informamos que el Fondo de Inversión Colectiva Abierto Efectivo a la Vista – Fondo con Participaciones no realiza operaciones en instrumentos derivados ni en operaciones de naturaleza apalancada.

Hoja de Vida del Gerente del Fondo

Nombre:	Alexander Tarquino Murgueitio
Profesión:	Economista
Estudios especializados:	Especialización en Finanzas y Mercado de Capitales
e-mail:	atarquino@fiduprevisora.com.co
Experiencia:	<p>Mas de 18 años de experiencia</p> <ul style="list-style-type: none"> FIDUPOPULAR S,A,: Gerente de Carteras FIDUCIARIA CENTRAL S,A,: Gerente de Carteras PORTAFIN S,A,: Trader Deuda Pública ACCIONES Y VALORES S,A,: Gerente de Fondos
Otros fondos a su cargo	FIC Abierto Con Pacto de Permanencia Efectivo a Plazo - Fondo con Participaciones, FIC Abierto de Alta Liquidez - Fondo con Participaciones,

Principales inversiones del FIC

Emisor	Participación frente al total de la inversión (%)
BANCO SUDAMERIS	16,63%
BANCO DE BOGOTA	16,33%
BBVA COLOMBIA	15,94%
FIC PREVISORA A	9,85%
TESORERIA GENERAL	7,20%
BANCO FALABELLA S.A.	6,21%
BANCO DAVIVIEND	5,59%
BANCO SANTANDER	3,17%
RCI COLOMBIA S.A	2,43%
BANCOLOMBIA S.A	2,40%
TOTAL	85,75%

Empresas vinculadas y relacionadas con la Administradora:

1- PREVISORA CIA, DE SEGUROS	99,999778%
2- PARTICULARES	0,000222%

Información de contacto del revisor fiscal

BDO Audit S.A – : VICTOR MANUEL RAMIREZ VARGAS Cel: 3004894714 Fijo:6016230199 Correo Electrónico: drestrepo@bdo.com.co; servicioalcliente@bdo.com.co

Información de contacto del defensor del Consumidor Financiero

JOSE FEDERICO USTARIZ GONZALEZ

Tel, Bogotá: 6016108161

Correo Electrónico: defensoriafiduprevisora@ustarizabogados.com

Este material es para información de los inversionistas y no está concebido como una oferta o una solicitud para vender o comprar activos. La información contenida es sólo una guía general y no debe ser usada como base para la toma de decisiones de inversión. En relación con el Fondo de Inversión Colectiva existe un prospecto de inversión y un reglamento, donde se contiene una información relevante para su consulta y podrá ser examinada en www.fiduprevisora.com.co. Las obligaciones asumidas por FIDUPREVISORA S,A, del FIC Abierto Efectivo a la Vista relacionadas con la gestión del portafolio, son de medio y no de resultado. Los dineros entregados por los suscriptores al FIC no son un depósito, ni generan para la sociedad administradora las obligaciones propias de una institución de depósito y no están amparadas por el seguro de depósito del Fondo de Garantías de Instituciones Financieras FOGAFIN, ni por ninguno de dicha naturaleza. La inversión en el FIC está sujeta a los riesgos derivados de los activos que componen el portafolio del respectivo fondo. Los datos suministrados reflejan el comportamiento histórico del FIC , pero no implica que su comportamiento en el futuro sea igual o semejante.