

Sociedad administradora del fondo:
Fiduciaria la Previsora S.A,
Custodio de valores: BNP Paribas Securities Services Sociedad Fiduciaria

Calificación del FIC

Entidad Calificadora: BRC Ratings – S&P Global SCV S.A.

Calificación: 'F AAA' / '2+', 'BRC 1+'

Fecha última calificación: 26 de Mayo de 2022

Características del FIC

Tipo de FIC:	Fondo abierto, sin Pacto de Permanencia
Fecha de inicio de operaciones:	06/07/1998
Valor FIC (Mill COP):	1.108.473,00
Numero de unidades en circulación:	383.242.542,259654
Valor Unidad:	2.892.353748

Política de Inversión

El FIC Abierto - EFECTIVO A LA VISTA, invierte sus recursos en Valores de contenido crediticio en renta fija denominados en moneda nacional o unidades representativas de moneda nacional, inscritos en el Registro Nacional de Valores y Emisores, Calificados por una sociedad legalmente habilitada por la superintendencia Financiera de Colombia con una calificación mínima de AA o su equivalente en otra nomenclatura, salvo los títulos de deuda pública emitidos o garantizados por la nación o por el Banco de la República o por el Fondo de Instituciones de Garantías Financieras. La estrategia de inversión se define en los comités de inversiones observando las condiciones de mercado de los diferentes activos en los que puede invertir el fondo, así como las variables financieras y económicas. El perfil del fondo es conservador y de corto plazo, por cuanto el plazo máximo promedio ponderado para el vencimiento de los valores que conforman el portafolio de inversiones es como máximo quinientos cuarenta (540) días,

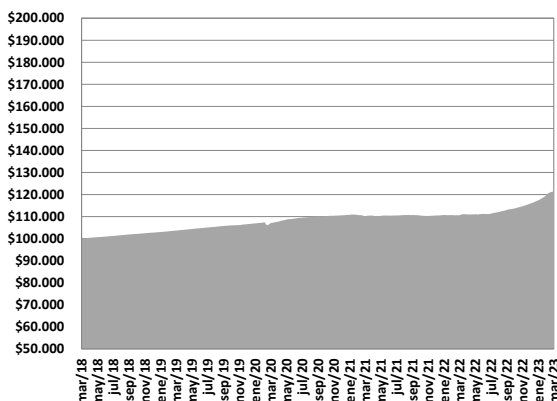
Mes de contrastes fue marzo caracterizado por altas volatilidades en los mercados de valores por efecto de la posible crisis bancaria que se esperaba pero que afortunadamente ha venido siendo controlada por parte de los Banco Centrales de EEUU y Suiza, países donde se dieron las quiebras y los inconvenientes financieros. A pesar de lo anterior, los Fondos empezaron el mes de marzo con altas rentabilidades promedio mes que alcanzaron niveles récord entre el 35% y 55% E.A. Esto se dio gracias a los acelerados ajustes a la baja en las tasas de captación por parte de los emisores y la tendencia bajista que también se dio en las negociaciones de los papeles en el mercado secundario. Sin embargo, en la segunda semana se presentó la quiebra de dos bancos en EEUU y la crisis financiera de uno de los Bancos mas grandes a nivel mundial el Credit Suisse. Lo anterior acompañado de la incertidumbre que sigue causando los niveles inflacionarios globales y los comunicados que dan los Bancos centrales con respecto a este tema.

Gracias a lo anterior, la tendencia bajista en las tasas se detuvo para darle paso a una volatilidad en los mercados que ha causado incrementos en las tasas y generando días de rentabilidades bajas en los Fondos de Inversión Colectiva administrados. Importante destacar que a pesar de lo anterior, los resultados en las rentabilidades de los Fondos han sido positivos y ningún inversionista se ha visto afectado. Esperamos que el mes de abril tenga un comportamiento muy similar al del cierre del mes de marzo donde se puedan seguir presentando ajustes alcistas en las tasas y días de bajas rentabilidades en los FIC, en todo caso, las rentabilidades de los Fondos podrían seguir siendo predominantemente positivas donde la afectación de los resultados para nuestros clientes serían muy bajas

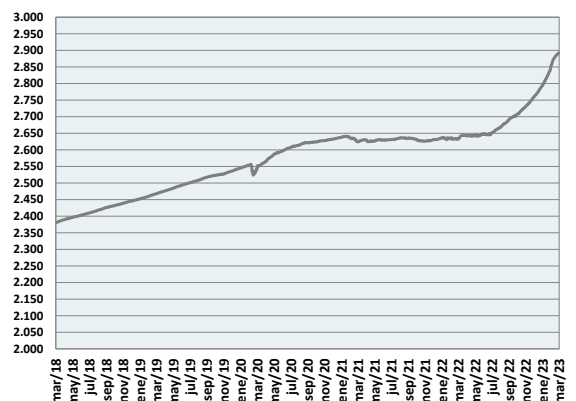
Concepto	Part, 1 Instit Y Vig Super	Part, 2 Grandes Contribuy	Part, 3 Energéticos	Part, 4 Fideicomisos	Part, 5 Edu, y ,Sec Solid	Part, 6 Tradicional	
Valor de la Unidad	2.993,982472	2.903,531008	2.993,982472	2.881,429742	2.881,429742	2.859,800639	
Numero de inversionistas:	41	19	8	90	335	549	
Inversión inicial mínima (COP):	\$ 200,000	\$ 200,000	\$ 200,000	\$ 200,000	\$ 200,000	\$ 200,000	
Saldo mínimo(COP):	\$ 200,000	\$ 200,000	\$ 200,000	\$ 200,000	\$ 200,000	\$ 200,000	
Tiempo de preaviso para retiro (Días):	No existe	No existe	No existe	No existe	No existe	No existe	
comisiones	Administración (E.A.): Descontada diariamente,	0,70%	1,30%	0,70%	1,45%	1,45%	1,60%
	Gestión:	N/A	N/A	N/A	N/A	N/A	N/A
	Éxito:	N/A	N/A	N/A	N/A	N/A	N/A
	Entrada:	N/A	N/A	N/A	N/A	N/A	N/A
	Salida:	N/A	N/A	N/A	N/A	N/A	N/A
Remuneración efectivamente cobrada:	0,70%	1,30%	0,70%	1,45%	1,45%	1,60%	
Días de pacto de permanencia:	N/A	N/A	N/A	N/A	N/A	N/A	
Sanción por retiro anticipado:	N/A	N/A	N/A	N/A	N/A	N/A	
Gastos totales del Fondo (Incluye la remuneración):	0,72%	1,31%	0,72%	1,47%	1,47%	1,62%	

Rentabilidad neta del FIC

Evolución de 100,000 COP Invertidos hace cinco años



Evolución valor de la unidad en los últimos cinco años



Información de plazo y duración

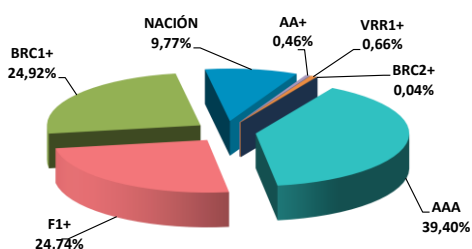
Inversiones por plazo	Participación	Plazo promedio de las inversiones incluyendo el disponible		Plazo Promedio de las inversiones excluyendo el disponible		Duración
		Días	Años	Días	Años	
1 a 180 días	78,09%	157,94	0,433	285,48	0,782	0,433
180 a 365 días	7,29%					
1 a 3 años	13,56%					
3 a 5 años	1,06%					
Mas de 5 años	0,00%					

Rentabilidad y volatilidad histórica del fondo

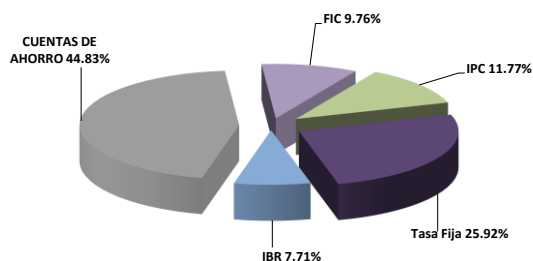
Participación	Rentabilidad Histórica (E,A,)						Volatilidad Histórica (E,A,)					
	Mensual	Semestral	Año corrido	Ultimo año	Últimos 2 años	Últimos 3 años	Ultimo mes	Últimos 6 meses	Año corrido	Ultimo año	Últimos 2 años	Últimos 3 años
Part, 1 – Institucional y Vig Súper	22,824%	16,267%	21,462%	10,571%	5,692%	4,970%	0,71%	0,51%	0,57%	0,55%	0,50%	0,46%
Part, 2 - Grandes Contribuyentes	22,097%	15,579%	20,743%	9,916%	5,066%	4,349%	0,71%	0,51%	0,57%	0,55%	0,50%	0,46%
Part 3 – Energético e Hidrocarburo	22,824%	16,267%	21,462%	10,571%	5,692%	4,970%	0,71%	0,51%	0,57%	0,55%	0,50%	0,46%
Part, 4 - Fideicomisos	21,917%	15,408%	20,565%	9,753%	4,911%	4,194%	0,71%	0,51%	0,57%	0,55%	0,50%	0,46%
Part, 5 - Edu y Sec Solidario	21,917%	15,408%	20,565%	9,753%	4,911%	4,194%	0,71%	0,51%	0,57%	0,55%	0,50%	0,46%
Part, 6 - Tradicional	21,737%	15,237%	20,387%	9,591%	4,756%	4,040%	0,71%	0,51%	0,57%	0,55%	0,50%	0,46%

Composición del Fondo de Inversión Colectiva

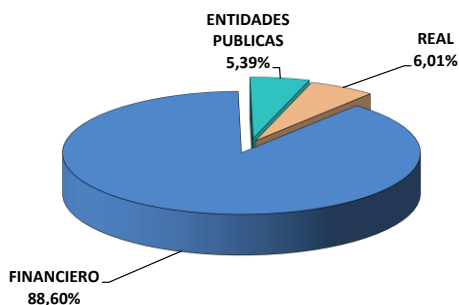
Composición portafolio por calificación




Composición portafolio por tipo de renta



Composición portafolio por sector económico



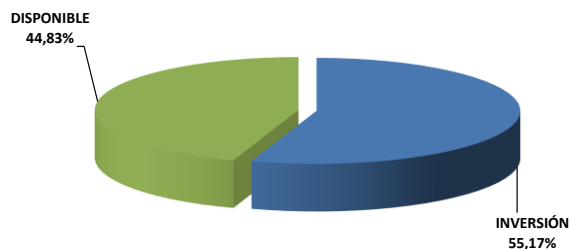
Composición portafolio por país emisor



Composición del portafolio por moneda



Composición del activo del FIC



Exposición neta del portafolio (Derivados y operaciones de naturaleza apalancada)

Informamos que el Fondo de Inversión Colectiva Abierto Efectivo a la Vista – Fondo con Participaciones no realiza operaciones en instrumentos derivados ni en operaciones de naturaleza apalancada.

Hoja de Vida del Gerente del Fondo

Nombre:	Alexander Tarquino Murgueitio
Profesión:	Economista
Estudios especializados:	Especialización en Finanzas y Mercado de Capitales
e-mail:	atarquino@fiduprevisora.com.co
Experiencia:	Mas de 18 años de experiencia <ul style="list-style-type: none"> • FIDUPOPULAR S,A,: Gerente de Carteras • FIDUCIARIA CENTRAL S,A,: Gerente de Carteras • PORTAFIN S,A,: Trader Deuda Pública • ACCIONES Y VALORES S,A,: Gerente de Fondos
Otros fondos a su cargo	FIC Abierto Con Pacto de Permanencia Efectivo a Plazo - Fondo con Participaciones, FIC Abierto de Alta Liquidez - Fondo con Participaciones,

Principales inversiones del FIC

Emisor	Participación frente al total de la inversión (%)
BBVA COLOMBIA	16,65%
SCOTIABANK COLP	16,01%
FIC PREVISORA A	9,76%
BANCO SUDAMERIS	8,83%
BANCO DE BOGOTA	8,02%
TESORERIA GENERAL	5,39%
BANCO FALABELLA S.A.	5,12%
BANCO POPULAR	4,87%
BANCO DAVIVIEND	4,39%
BANCO DE OCCIDE	4,28%
TOTAL	83,32%

Empresas vinculadas y relacionadas con la Administradora:

1- PREVISORA CIA, DE SEGUROS	99,999778%
2- PARTICULARES	0,000222%

Información de contacto del revisor fiscal

BDO Audit S.A – : VICTOR MANUEL RAMIREZ VARGAS Cel: 3004894714 Fijo:6016230199 Correo Electrónico: drestrepo@bdo.com.co; servicioalcliente@bdo.com.co

Información de contacto del defensor del Consumidor Financiero

JOSE FEDERICO USTARIZ GONZALEZ Tel, Bogotá: 6016108161

Correo Electrónico: defensoriafiduprevisora@ustarizabogados.com

Este material es para información de los inversionistas y no está concebido como una oferta o una solicitud para vender o comprar activos. La información contenida es sólo una guía general y no debe ser usada como base para la toma de decisiones de inversión. En relación con el Fondo de Inversión Colectiva existe un prospecto de inversión y un reglamento, donde se contiene una información relevante para su consulta y podrá ser examinada en www.fiduprevisora.com.co. Las obligaciones asumidas por FIDUPREVISORA S,A, del FIC Abierto Efectivo a la Vista relacionadas con la gestión del portafolio, son de medio y no de resultado. Los dineros entregados por los suscriptores al FIC no son un depósito, ni generan para la sociedad administradora las obligaciones propias de una institución de depósito y no están amparadas por el seguro de depósito del Fondo de Garantías de Instituciones Financieras FOGAFIN, ni por ninguno de dicha naturaleza. La inversión en el FIC está sujeta a los riesgos derivados de los activos que componen el portafolio del respectivo fondo. Los datos suministrados reflejan el comportamiento histórico del FIC , pero no implica que su comportamiento en el futuro sea igual o semejante.