

Sociedad administradora del fondo:
Fiduciaria la Previsora S.A,
Custodio de valores: BNP Paribas Securities Services Sociedad Fiduciaria

Calificación del FIC

Entidad Calificadora: BRC Ratings – S&P Global SCV S.A.

Calificación: 'F AAA' / '2+', 'BRC 1+'

Fecha última calificación: 26 de Mayo de 2022

Características del FIC

Tipo de FIC:	Fondo abierto, sin Pacto de Permanencia
Fecha de inicio de operaciones:	06/07/1998
Valor FIC (Mill COP):	1.134.336,97
Numero de unidades en circulación:	398.912.098,562387
Valor Unidad:	2,843.576253

Política de Inversión

El FIC Abierto - EFECTIVO A LA VISTA, invierte sus recursos en Valores de contenido crediticio en renta fija denominados en moneda nacional o unidades representativas de moneda nacional, inscritos en el Registro Nacional de Valores y Emisores, Calificados por una sociedad legalmente habilitada por la superintendencia Financiera de Colombia con una calificación mínima de AA o su equivalente en otra nomenclatura, salvo los títulos de deuda pública emitidos o garantizados por la nación o por el Banco de la República o por el Fondo de Instituciones de Garantías Financieras. La estrategia de inversión se define en los comités de inversiones observando las condiciones de mercado de los diferentes activos en los que puede invertir el fondo, así como las variables financieras y económicas. El perfil del fondo es conservador y de corto plazo, por cuanto el plazo máximo promedio ponderado para el vencimiento de los valores que conforman el portafolio de inversiones es cómo máximo quinientos cuarenta (540) días,

El mes de febrero de 2023 fue un período altamente positivo para nuestros inversionistas en términos de las excelentes rentabilidades que obtuvieron a lo largo de todo el mes. Lo anterior se logró gracias a las importantes correcciones bajistas en tasa que se vienen dando en los títulos de deuda privada, por efecto de los ajustes en el spread de las tasas de captación en los papeles del mercado primario por parte de los emisores y las consecuentes correcciones que se han trasladado también a los títulos en el mercado secundario. Este hecho ha generado importantes correcciones bajistas en todos los indicadores que se negocian en el mercado de valores, donde destacamos que para el indicador IBR las correcciones a la baja se encuentran entre 300 y 400 pbs y los papeles indexados al IPC y los papeles a Tasa Fija. con correcciones entre 200 y 300 pbs a la baja.

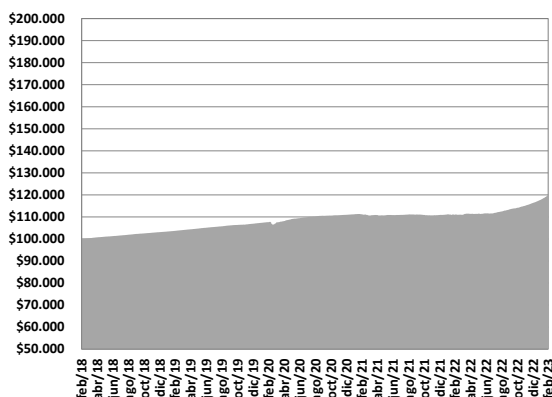
Gracias a lo anterior las rentabilidades diarias en los Fondos de Inversión se han ubicado en niveles entre el 14% E.A y el 40% E.A, por las altas utilidades por valoración que se han dado por el hecho comentado en el anterior párrafo. De esta manera las tasas promedio mes de los Fondos vienen teniendo un comportamiento creciente donde el Fondo Vista se ubica en el 24,32% E.A., el Fondo a Plazo en el 27,20% E.A. y el Fondo de Alta Liquidez en el 21,33% E.A. al corte del 28 de febrero de 2023. Resaltamos que a pesar de los hechos que siguen generando incertidumbre en los mercados de valores como son la evolución de la inflación en todas las economías a nivel global y las decisiones de política monetaria que deberán tomar los Banco Centrales para controlarla, los Bonos Globales y títulos de Deuda Pública TES en Colombia han presentado días de alta volatilidad que no han representado riesgo para los excelentes resultados económicos de nuestros inversionistas.

Esperamos que para el mes de marzo se sigan presentando correcciones a la baja en los títulos de deuda privada lo cual seguirá representando altas utilidades por valoración que se reflejarán en importantes rentabilidades diarias para los clientes de los Fondos.

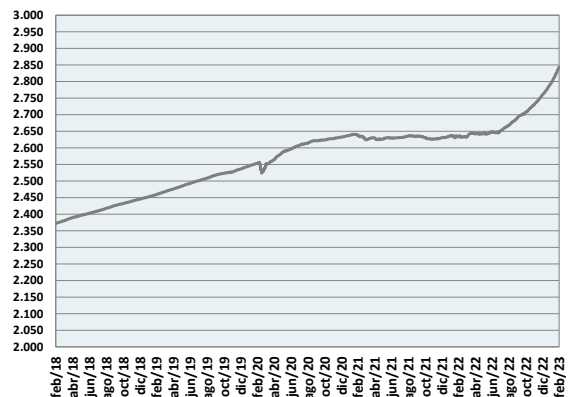
Concepto	Part, 1 Instit Y Vig Super	Part, 2 Grandes Contribuy	Part, 3 Energéticos	Part, 4 Fideicomisos	Part, 5 Edu, y ,Sec Solid	Part, 6 Tradicional	
Valor de la Unidad	2,942.159551	2,854.712923	2,942.159551	2,833.339114	2,833.339114	2,812.423712	
Numero de inversionistas:	41	19	8	92	333	547	
Inversión inicial mínima (COP):	\$ 200,000	\$ 200,000	\$ 200,000	\$ 200,000	\$ 200,000	\$ 200,000	
Saldo mínimo(COP):	\$ 200,000	\$ 200,000	\$ 200,000	\$ 200,000	\$ 200,000	\$ 200,000	
Tiempo de preaviso para retiro (Días):	No existe	No existe	No existe	No existe	No existe	No existe	
comisiones	Administración (E.A.): Descontada diariamente,	0,70%	1,30%	0,70%	1,45%	1,45%	1,60%
	Gestión:	N/A	N/A	N/A	N/A	N/A	N/A
	Éxito:	N/A	N/A	N/A	N/A	N/A	N/A
	Entrada:	N/A	N/A	N/A	N/A	N/A	N/A
	Salida:	N/A	N/A	N/A	N/A	N/A	N/A
Remuneración efectivamente cobrada:	0,70%	1,30%	0,70%	1,45%	1,45%	1,60%	
Días de pacto de permanencia:	N/A	N/A	N/A	N/A	N/A	N/A	
Sanción por retiro anticipado:	N/A	N/A	N/A	N/A	N/A	N/A	
Gastos totales del Fondo (Incluye la remuneración):	0,73%	1,31%	0,71%	1,47%	1,47%	1,62%	

Rentabilidad neta del FIC

Evolución de 100,000 COP Invertidos hace cinco años



Evolución valor de la unidad en los últimos cinco años



Información de plazo y duración

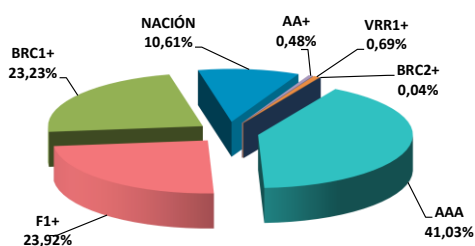
Inversiones por plazo		Participación	Plazo promedio de las inversiones incluyendo el disponible		Plazo Promedio de las inversiones excluyendo el disponible		Duración
1 a 180 días		77,41%	Días	Años	Días	Años	0,419
180 a 365 días		8,82%					
1 a 3 años		12,78%					
3 a 5 años		0,99%					
Mas de 5 años		0,00%					
			152,86	0,419	297,01	0,814	

Rentabilidad y volatilidad histórica del fondo

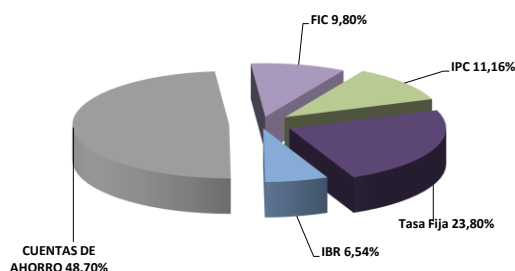
Participación	Rentabilidad Histórica (E,A,)						Volatilidad Histórica (E,A,)					
	Mensual	Semestral	Año corrido	Ultimo año	Últimos 2 años	Últimos 3 años	Ultimo mes	Últimos 6 meses	Año corrido	Ultimo año	Últimos 2 años	Últimos 3 años
Part, 1 – Institucional y Vig Súper	25.311%	14.411%	20.752%	8.701%	4.533%	4.371%	0,61%	0,42%	0,49%	0,53%	0,48%	0,59%
Part, 2 - Grandes Contribuyentes	24.569%	13.734%	20.038%	8.057%	3.914%	3.753%	0,61%	0,42%	0,49%	0,53%	0,48%	0,59%
Part 3 – Energético e Hidrocarburo	25.311%	14.411%	20.752%	8.701%	4.533%	4.371%	0,61%	0,42%	0,49%	0,53%	0,48%	0,59%
Part, 4 - Fideicomisos	24.385%	13.566%	19.860%	7.898%	3.760%	3.599%	0,61%	0,42%	0,49%	0,53%	0,48%	0,59%
Part, 5 - Edu y Sec Solidario	24.385%	13.566%	19.860%	7.898%	3.760%	3.599%	0,61%	0,42%	0,49%	0,53%	0,48%	0,59%
Part, 6 - Tradicional	24.201%	13.398%	19.683%	7.738%	3.607%	3.446%	0,61%	0,42%	0,49%	0,53%	0,48%	0,59%

Composición del Fondo de Inversión Colectiva

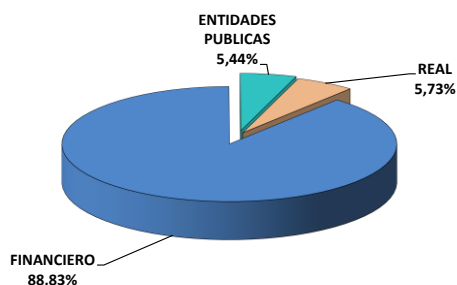
Composición portafolio por calificación




Composición portafolio por tipo de renta



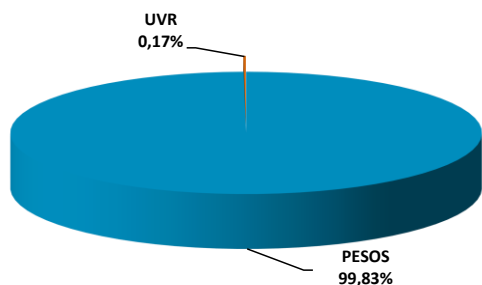
Composición portafolio por sector económico



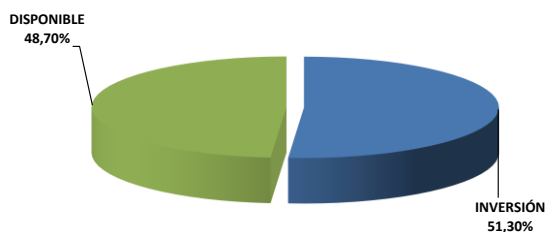
Composición portafolio por país emisor



Composición del portafolio por moneda



Composición del activo del FIC



Exposición neta del portafolio (Derivados y operaciones de naturaleza apalancada)

Informamos que el Fondo de Inversión Colectiva Abierto Efectivo a la Vista – Fondo con Participaciones no realiza operaciones en instrumentos derivados ni en operaciones de naturaleza apalancada.

Hoja de Vida del Gerente del Fondo

Nombre:	Alexander Tarquino Murgueitio
Profesión:	Economista
Estudios especializados:	Especialización en Finanzas y Mercado de Capitales
e-mail:	atarquino@fiduprevisora.com.co
Experiencia:	<p>Mas de 18 años de experiencia</p> <ul style="list-style-type: none"> FIDUPOPULAR S,A,: Gerente de Carteras FIDUCIARIA CENTRAL S,A,: Gerente de Carteras PORTAFIN S,A,: Trader Deuda Pública ACCIONES Y VALORES S,A,: Gerente de Fondos
Otros fondos a su cargo	FIC Abierto Con Pacto de Permanencia Efectivo a Plazo - Fondo con Participaciones, FIC Abierto de Alta Liquidez - Fondo con Participaciones,

Principales inversiones del FIC

Emisor	Participación frente al total de la inversión (%)
BANCO SUDAMERIS	16,19%
BANCO POPULAR	15,95%
SCOTIABANK COLP	13,19%
FIC PREVISORA A	9,80%
BBVA COLOMBIA	8,32%
BANCO DE BOGOTA	6,38%
TESORERIA GENERAL	5,44%
BANCO FALABELLA S.A.	4,91%
BANCO DAVIVIEND	3,16%
BANCOLOMBIA S.A	2,22%
TOTAL	85,56%

Empresas vinculadas y relacionadas con la Administradora:

1- PREVISORA CIA, DE SEGUROS	99,999778%
2- PARTICULARES	0,000222%

Información de contacto del revisor fiscal

BDO Audit S.A – : VICTOR MANUEL RAMIREZ VARGAS Cel: 3004894714 Fijo:6016230199 Correo Electrónico: drestrepo@bdo.com.co; servicioalcliente@bdo.com.co

Información de contacto del defensor del Consumidor Financiero

JOSE FEDERICO USTARIZ GONZALEZ

Tel, Bogotá: 6016108161

Correo Electrónico: defensoriafiduprevisora@ustarizabogados.com

Este material es para información de los inversionistas y no está concebido como una oferta o una solicitud para vender o comprar activos. La información contenida es sólo una guía general y no debe ser usada como base para la toma de decisiones de inversión. En relación con el Fondo de Inversión Colectiva existe un prospecto de inversión y un reglamento, donde se contiene una información relevante para su consulta y podrá ser examinada en www.fiduprevisora.com.co. Las obligaciones asumidas por FIDUPREVISORA S,A, del FIC Abierto Efectivo a la Vista relacionadas con la gestión del portafolio, son de medio y no de resultado. Los dineros entregados por los suscriptores al FIC no son un depósito, ni generan para la sociedad administradora las obligaciones propias de una institución de depósito y no están amparadas por el seguro de depósito del Fondo de Garantías de Instituciones Financieras FOGAFIN, ni por ninguno de dicha naturaleza. La inversión en el FIC está sujeta a los riesgos derivados de los activos que componen el portafolio del respectivo fondo. Los datos suministrados reflejan el comportamiento histórico del FIC, pero no implica que su comportamiento en el futuro sea igual o semejante.