Ficha Técnica
FIC Abierto con Pacto de Permanencia Efectivo a Plazo
Fondo con Participaciones

{fiduprevisora)

Fecha de corte: Noviembre 30 de 2022

Sociedad administradora del fondo: Fiduciaria la Previsora S,A,
Custodio de valores: BNP Paribas Securities Services Sociedad Fiduciaria

Calificación del FIC

Entidad Calificadora: BRC Ratings – S&P Global S.A.	
Calificación: F AAA/2 y BRC 1+	Fecha última calificación: 26 de Mayo de 2022

Características del FIC

Tipo de FIC:	Fondo abierto con pacto de permanencia
Fecha de inicio de operaciones:	01/08/2008
Valor FIC (Mill COP):	229.668,51
Numero de unidades en circulación:	80.817.533,938140
Valor Unidad:	2,841.815408

Política de Inversión

El FIC Abierto Con Pacto de Permanencia Efectivo a Plazos - Fondo con Participaciones, invierte sus recursos en Valores de contenido crediticio en renta fija denominados en moneda nacional o unidades representativas de moneda nacional, inscritos en el Registro Nacional de Valores y Emisores, Calificados por una sociedad legalmente habilitada por la Superintendencia Financiera de Colombia con una calificación mínima de AA o su equivalente en otra nomenclatura, salvo los títulos de deuda pública emitidos o garantizados por la nación o por el Banco de la República o por el Fondo de Instituciones de Garantías Financieras,

Durante el mes de noviembre se presentaron periodos de volatilidad media que causaron afectaciones en las rentabilidades en tres y dos días para los Fondos Vista Plazo respectivamente, que por fortuna fueron compensadas por las altas rentabilidades que se dieron durante el mes, incidiendo para que las tasas promedio de los fondos sigan su escalada alcista que benefician de manera importante a todos nuestros inversionistas. Para el FIC Alta Liquidez la volatilidad que se presentó duran-te el mes, no afecto los resultados de rentabilidad en el período y se destaca su consistente comportamiento positivo en términos de tasas en medio de la incertidumbre económica que a la fecha siguen afectando los mercados de valores.
Entre los fundamentales económicos que generaron incertidumbre en los mercados de valores en el mes de octubre destacamos los alto niveles inflacionarios que atacan a todas las economías a nivel global y las decisiones de política monetaria que deben tomar los Bancos Centrales y en especial la FED de EEUU quien define el destino de las tasas a nivel global; la guerra en Ucrania que genera preocupación en términos de abastecimiento de energía, gas y alimentos para Europa y de manera indirecta a todo el mundo; las bajas previsiones de crecimiento a nivel mundial para el 2023 y las consecuentes posibles recesiones a las economías de los países desarrollados; y a nivel local, las declaraciones del gabinete de gobierno que generó la más alta volatilidad en nuestro mercado de valores, situación que se subsano para finalizar el mes, donde se dieron cuenta que las decisiones de gobierno deben ser promercado. Todo lo anterior generó incrementos en las tasas de títulos de deuda pública y de deuda privada que causaron desvalorizaciones en las tasas de los títulos y volatilidades en las rentabilidades de los Fondos, que no afectaron los resultados de tasas promedio para nuestros inversionistas con rentabilidades promedio mes altas al finalizar el mes de noviembre, las cuales se encuentran para el FIC Vista en el 10.36% E.A., para el FIC Plazo en el 11.84% E.A., y para el FIC Alta Liquidez en el 11.39% E.A.
Esperamos un mes de diciembre más tranquilo en términos de resultados de rentabilidad para los Fondos de Inversión Colectiva teniendo en cuenta que todos los fundamentales económicos que a la fecha siguen generando incertidumbre entre los analistas, inversionistas y administradores de portafolios ya han sido descontados en las tasas diarias de los títulos que se negocian n los mercados de valores, por lo cual la posible volatilidad que se dé durante el mes, debería darse de manera suave sin importantes afectaciones en las rentabilidades de los fondos.

Concepto		Participación 30 días	Participación 60 días	Participación 90 días	Participación 180 días	Participación 90 días (Institucional)	Participación 5 (Priv. Fideic.)
Valor de la Unidad		2,841.571872	2,853.769025	2,859.891735	2,866.030602	10.922,315114	10,389.125975
Numero de inversionistas:		92	8	41	45	0	1
Inversión inicial mínima (COP):		$ 50.000,00	$ 50.000,00	$ 50.000,00	$ 50.000,00	$ 50.000,00	$ 50.000,00
Saldo mínimo(COP):		$ 50.000,00	$ 50.000,00	$ 50.000,00	$ 50.000,00	$ 50.000,00	$ 50.000,00
Tiempo de preaviso para retiro (Días):		No existe	No existe	No existe	No existe	No existe	No existe
comisiones	Administración (E,A,): Descontada diariamente,	1,30%	1,20%	1,15%	1,10%	0,60%	1,45%
	Gestión:	N/A	N/A	N/A	N/A	N/A	N/A
	Éxito:	N/A	N/A	N/A	N/A	N/A	N/A
	Entrada:	N/A	N/A	N/A	N/A	N/A	N/A
	Salida:	N/A	N/A	N/A	N/A	N/A	N/A
Remuneración efectivamente cobrada:		1,30%	1,20%	1,15%	1,10%	0,60%	1,45%
Días de pacto de permanencia:		30 Días	60 Días	90 Días	180 Días	90 Días	5 Días
Sanción por retiro anticipado:		1% Sobre el valor del retiro	1% Sobre el valor del retiro	1% Sobre el valor del retiro	1% Sobre el valor del retiro	1% Sobre el valor del retiro	1% Sobre el valor del retiro
Gastos totales del Fondo (Incluye la remuneración):		1,33%	1,22%	1,18%	1,13%	0,60%	1,47%

Rentabilidad neta del FIC

Evolución de 100,000 COP Invertidos hace cinco años

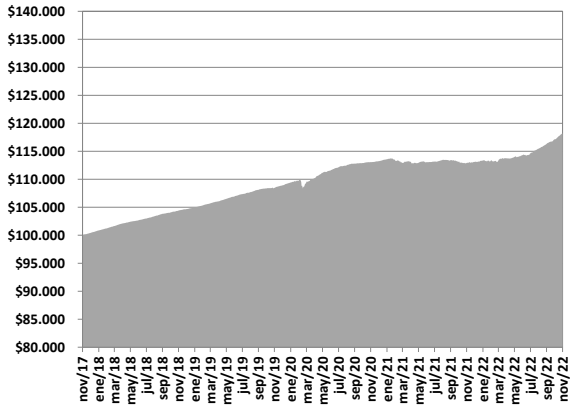

Evolución valor de la unidad en los últimos cinco años

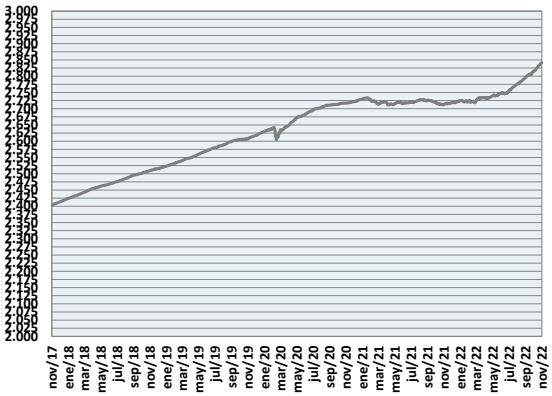

VIGILADO SUPERINTENDENCIA FINANCIERA DE COLOMBIA

Información de plazo y duración

Inversiones por plazo	% de participación
1 a 180 días	72.45%
180 a 365 días	14.75%
1 a 3 años	11,46%
3 a 5 años	1.33%
Mas de 5 años	0,00%

Plazo promedio de las inversiones incluyendo el disponible		Plazo promedio de las inversiones excluyendo el disponible		Duración
Días	Años	Días	Años	Años
143,78	0,394	276,04	0,756	0,394

Rentabilidad y volatilidad histórica del fondo

	Rentabilidad Histórica (E,A,)						Volatilidad Histórica (E,A,)					
Participación	Mensual	Semestral	Año corrido	Ultimo año	Últimos 2 años	Últimos 3 años	Ultimo mes	Últimos 6 meses	Año corrido	Ultimo año	Últimos 2 años	Últimos 3 años
Participación 30 días	11.938%	7.614%	4.996%	4.762%	2.265%	2.914%	0,28%	0,74%	0,66%	0,64%	0,54%	0,66%
Participación 60 días	12.048%	7.720%	5.100%	4.865%	2.366%	3.015%	0,28%	0,74%	0,66%	0,64%	0,54%	0,66%
Participación 90 días	12.104%	7.774%	5.152%	4.917%	2.417%	3.066%	0,28%	0,74%	0,66%	0,64%	0,54%	0,66%
Participación 180 días	12.159%	7.827%	5.204%	4.969%	2.467%	3.117%	0,28%	0,74%	0,66%	0,64%	0,54%	0,66%
Participación 90 días (Ins)	0,000%	0,000%	0,000%	0,000%	.185%	1.621%	0,00%	0,00%	0,00%	0,00%	0,53%	0,66%
Participación 5 (Priv. Fideic.)	11.772%	7.455%	0,000%	0,000%	0,000%	0,000%	0,28%	0,74%	0.00%	0,00%	0,00%	0,00%

Composición del Fondo de Inversión Colectiva

Composición portafolio por calificación

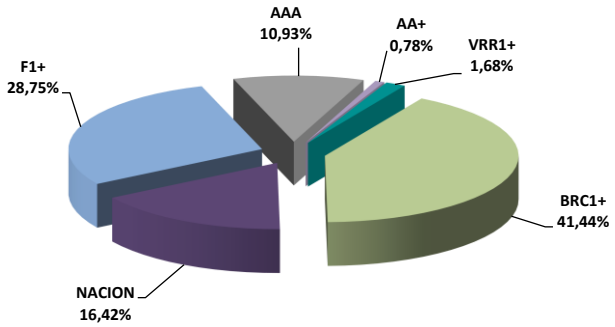

Composición portafolio por tipo de renta

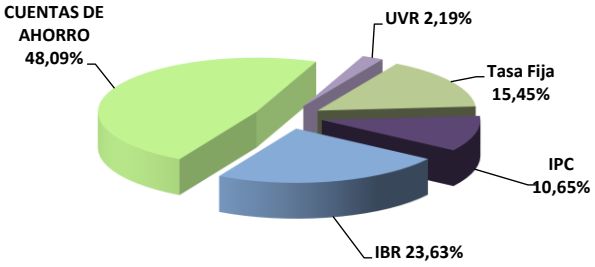

Composición portafolio por sector económico

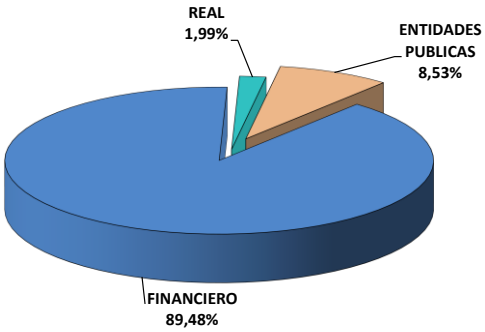

Composición portafolio por país emisor

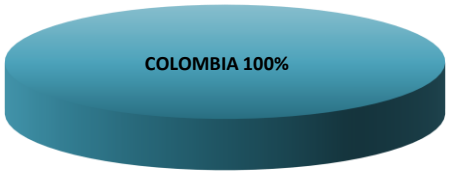

VIGILADO SUPERINTENDENCIA FINANCIERA DE COLOMBIA

Composición del portafolio por moneda

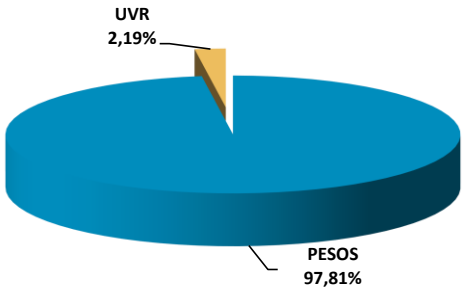

Composición del activo del FIC

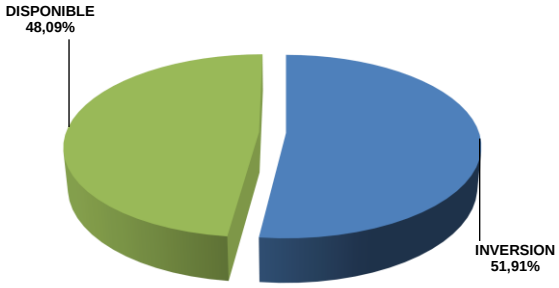

Exposición neta del portafolio (Derivados y operaciones de naturaleza apalancada)

Informamos que el Fondo de Inversión Colectiva Abierto con Pacto de Permanencia Efectivo a Plazo – Fondo con Participaciones no realiza operaciones en instrumentos derivados ni en operaciones de naturaleza apalancada,

Hoja de Vida del Gerente del Fondo

Nombre:	Alexander Tarquino Murgueitio
Profesión:	Economista
Estudios especializados:	Especialización en Finanzas y Mercado de Capitales
e-mail:	atarquino@fiduprevisora,com,co
Experiencia:	Mas de 18 años de experiencia • FIDUPOPULAR S,A,: Gerente de Carteras • FIDUCIARIA CENTRAL S,A,: Gerente de Carteras • PORTAFIN S,A,: Trader Deuda Pública • ACCIONES Y VALORES S,A,: Gerente de Fondos
Otros fondos a su cargo	FIC Abierto Efectivo a la Vista – Fondo con Participaciones, FIC Abierto de Alta Liquidez – Fondo con Participaciones.

Principales inversiones del FIC

Emisor	Participación frente al total de la inversión (%)
BANCO DE OCCIDE	21,58%
BANCO POPULAR	17,85%
SCOTIABANK COLP	11,27%
BANCO SUDAMERIS	9,12%
TESORERIA GENERAL	8,53%
BANCO FALABELLA S.A.	7,91%
BANCO DAVIVIEND	5,88%
BANCOLOMBIA S.A	5,03%
BANCO DE BOGOTA	3,89%
BANCO AV VILLAS	2,17%
TOTAL	**93,23%**

Empresas vinculadas y relacionadas con la Administradora:

1- PREVISORA CIA, DE SEGUROS	99,999778%
2- PARTICULARES	0,000222%

Información de contacto del revisor fiscal
BDO Audit S.A – : VICTOR MANUEL RAMIREZ VARGAS Cel, Bogotá: 3004894714 Correo Electrónico: drestrepo@bdo.com.co

Información de contacto del defensor del Consumidor Financiero
JOSE FEDERICO USTARIZ GONZALEZ Tel, Bogotá: 6108161 Correo Electrónico: defensoriafiduprevisora@ustarizabogados,com

Este material es para información de los inversionistas y no está concebido como una oferta o una solicitud para vender o comprar activos, La información contenida es sólo una guía general y no debe ser usada como base para la toma de decisiones de inversión, En relación con el Fondo de Inversión Colectiva existe un prospecto de inversión y un reglamento, donde se contiene una información relevante para su consulta y podrá ser examinada en www,fiduprevisora,com,co, Las obligaciones asumidas por FIDUPREVISORA S,A, del FIC Abierto Efectivo a la Vista relacionadas con la gestión del portafolio, son de medio y no de resultado, Los dineros entregados por los suscriptores al FIC no son un depósito, ni generan para la sociedad administradora las obligaciones propias de una institución de depósito y no están amparadas por el seguro de depósito del Fondo de Garantías de Instituciones Financieras FOGAFIN, ni por ninguno de dicha naturaleza, La inversión en el FIC está sujeta a los riesgos derivados de los activos que componen el portafolio del respectivo fondo, Los datos suministrados reflejan el comportamiento histórico del FIC , pero no implica que su comportamiento en el futuro sea igual o semejante,

VIGILADO SUPERINTENDENCIA FINANCIERA DE COLOMBIA