

Sociedad administradora del fondo:
Fiduciaria la Previsora S,A,
Custodio de valores: BNP Paribas Securities
Services Sociedad Fiduciaria

Calificación del FIC

Entidad Calificadora: BRC Investor Services S, A, SCV

Calificación: 'F AAA' / '2+', 'BRC 1+'

Fecha última calificación: 26 de Mayo de 2021

Características del FIC

Tipo de FIC:	Fondo abierto, sin Pacto de Permanencia
Fecha de inicio de operaciones:	06/07/1998
Valor FIC (Mill COP):	1.133,836,28
Numero de unidades en circulación:	430.541.182,565501
Valor Unidad:	2.633,514124

Política de Inversión

El FIC Abierto - EFECTIVO A LA VISTA, invierte sus recursos en Valores de contenido crediticio en renta fija denominados en moneda nacional o unidades representativas de moneda nacional, inscritos en el Registro Nacional de Valores y Emisores. Calificados por una sociedad legalmente habilitada por la Superintendencia Financiera de Colombia con una calificación mínima de AA o su equivalente en otra nomenclatura, salvo los títulos de deuda pública emitidos o garantizados por la nación o por el Banco de la República o por el Fondo de Instituciones de Garantías Financieras. La estrategia de inversión se define en los comités de inversiones observando las condiciones de mercado de los diferentes activos en los que puede invertir el fondo, así como las variables financieras y económicas. El perfil del fondo es conservador y de corto plazo, por cuanto el plazo máximo promedio ponderado para el vencimiento de los valores que conforman el portafolio de inversiones es como máximo quinientos cuarenta (540) días. Durante el mes de junio, aunque se presentaron días con rentabilidades favorables en los Fondos de Inversión, las volatilidades en las tasas siguen siendo un factor persistente, dados los fundamentales económicos que generan nerviosismo y ajustes alcistas en los títulos de deuda pública y por ende, les trasladan estos movimientos a los títulos de deuda privada.

Las presiones inflacionarias a nivel local y global y el conflicto fronterizo entre Rusia y Ucrania fueron los hechos que influyeron para que se presentaron días de altas volatilidades en las rentabilidades de los Fondos de Inversión por desvalorizaciones que se presentaron en todos los activos que se negocian en nuestro mercado de valores durante el mes de febrero de 2021.

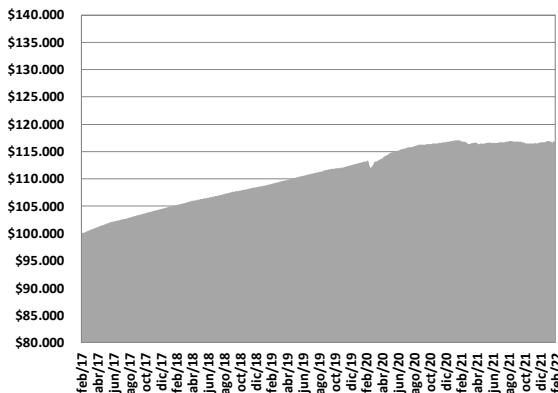
Sin embargo, también se presentaron días muy positivos en las rentabilidades de los Fondos que junto con los resultados positivos de los portafolios durante los fines de semana, con tasas de rentabilidad promedio por el orden del 4% E.A., influyeron para que las rentabilidades promedio de los Fondos se vayan recuperando de los resultados bajos y negativos que se presentaron en días puntuales del mes. Destacamos las buenas rentabilidades de nuestro Fondo Alta Liquidez, que gracias a una política muy conservadora que hemos venido implementando, las tasas durante el mes fueron en su mayoría positivas en medio de las altas volatilidades que se presentaron en el mes de febrero de 2022.

Consideramos que la evolución de las tasas para el mes de marzo de 2022 seguirá teniendo un comportamiento volátil influenciadas por la evolución del conflicto geopolítico entre Rusia y Ucrania y las decisiones de política monetaria en EEUU y Colombia principalmente. Seguiremos atentos al comportamiento de todas las variables económicas y a la evolución de los fundamentales que nos puedan generar incertidumbre en las tasas, para poder actuar de manera favorable y seguir protegiendo los capitales de nuestros inversionistas.

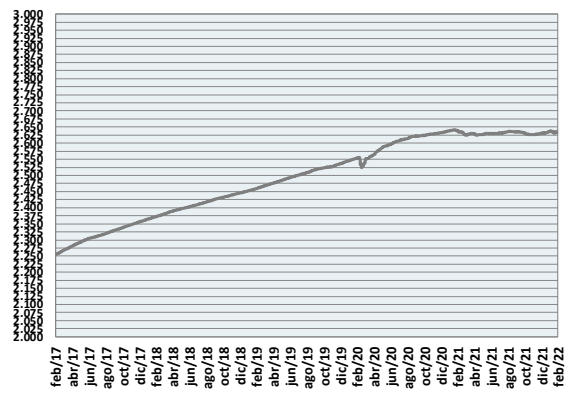
Concepto	Part, 1 Instit Y Vig Super	Part, 2 Grandes Contribuy	Part, 3 Energéticos	Part, 4 Fideicomisos	Part, 5 Edu, y ,Sec Solid	Part, 6 Tradicional	
Valor de la Unidad	2.706,653881	2.641,851610	2.706,653881	2.625,953498	2.625,953498	2.610,422331	
Numero de inversionistas:	39	21	8	94	328	634	
Inversión inicial mínima (COP):	\$ 200,000	\$ 200,000	\$ 200,000	\$ 200,000	\$ 200,000	\$ 200,000	
Saldo mínimo(COP):	\$ 200,000	\$ 200,000	\$ 200,000	\$ 200,000	\$ 200,000	\$ 200,000	
Tiempo de preaviso para retiro (Días):	No existe	No existe	No existe	No existe	No existe	No existe	
comisiones	Administración (E.A.): Descontada diariamente,	0,70%	1,30%	0,70%	1,45%	1,45%	1,60%
	Gestión:	N/A	N/A	N/A	N/A	N/A	N/A
	Éxito:	N/A	N/A	N/A	N/A	N/A	N/A
	Entrada:	N/A	N/A	N/A	N/A	N/A	N/A
	Salida:	N/A	N/A	N/A	N/A	N/A	N/A
Remuneración efectivamente cobrada:	0,70%	1,30%	0,70%	1,45%	1,45%	1,60%	
Días de pacto de permanencia:	N/A	N/A	N/A	N/A	N/A	N/A	
Sanción por retiro anticipado:	N/A	N/A	N/A	N/A	N/A	N/A	
Gastos totales del Fondo (Incluye la remuneración):	0,73%	1,33%	0,71%	1,47%	1,47%	1,63%	

Rentabilidad neta del FIC

Evolución de 100,000 COP Invertidos hace cinco años



Evolución valor de la unidad en los últimos cinco años



Información de plazo y duración

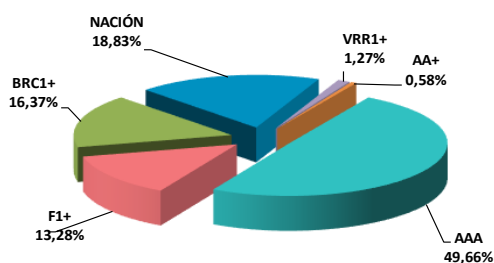
Inversiones por plazo		Participación	Plazo promedio de las inversiones incluyendo el disponible		Plazo Promedio de las inversiones excluyendo el disponible		Duración	
1 a 180 días		69,92%	Días	Años	Días	Años	Años	Años
180 a 365 días		5,19%						
1 a 3 años		16,80%	251,77	0,690	529,55	1,451	0,690	
3 a 5 años		6,91%						
Mas de 5 años		1,19%						

Rentabilidad y volatilidad histórica del fondo

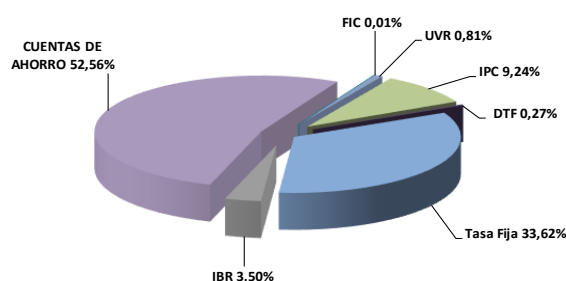
Participación	Rentabilidad Histórica (E,A)						Volatilidad Histórica (E,A)					
	Mensual	Semestral	Año corrido	Ultimo año	Últimos 2 años	Últimos 3 años	Ultimo mes	Últimos 6 meses	Año corrido	Ultimo año	Últimos 2 años	Últimos 3 años
Part, 1 – Institucional y Vig Súper	-1.151%	0.526%	1.323%	0.524%	2.271%	3.001%	0,78%	0,39%	0,57%	0,36%	0,60%	0,50%
Part, 2 - Grandes Contribuyentes	-1.736%	-0.069%	.723%	-.071%	1.665%	2.391%	0,78%	0,39%	0,57%	0,36%	0,60%	0,50%
Part 3 – Energético e Hidrocarburo	-1.151%	0.526%	1.323%	0.524%	2.271%	3.001%	0,78%	0,39%	0,57%	0,36%	0,60%	0,50%
Part, 4 - Fideicomisos	-1.882%	-.217%	.574%	-.219%	1.515%	2.239%	0,78%	0,39%	0,57%	0,36%	0,60%	0,50%
Part, 5 - Edu y Sec Solidario	-1.882%	-.217%	.574%	-.219%	1.515%	2.239%	0,78%	0,39%	0,57%	0,36%	0,60%	0,50%
Part, 6 - Tradicional	-2.026%	-.364%	.426%	-.366%	1.365%	2.089%	0,78%	0,39%	0,57%	0,36%	0,60%	0,50%

Composición del Fondo de Inversión Colectiva

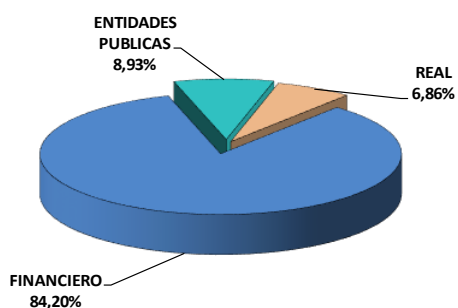
Composición portafolio por calificación




Composición portafolio por tipo de renta



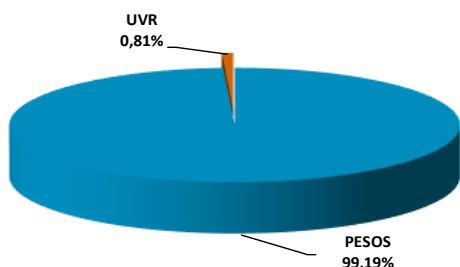
Composición portafolio por sector económico



Composición portafolio por país emisor



Composición del portafolio por moneda



Composición del activo del FIC



Exposición neta del portafolio (Derivados y operaciones de naturaleza apalancada)

Informamos que el Fondo de Inversión Colectiva Abierto Efectivo a la Vista – Fondo con Participaciones no realiza operaciones en instrumentos derivados ni en operaciones de naturaleza apalancada.

Principales inversiones del FIC

Emisor	Participación frente al total de la inversión (%)
BANCO DE BOGOTA	14,42%
BBVA COLOMBIA	13,90%
BANCO SUDAMERIS	13,89%
BANCO POPULAR	11,92%
BANCO AV VILLAS	9,73%
TESORERIA GENERAL	8,93%
SCOTIABANK COLP	7,15%
BANCO DAVIVIEND	4,71%
RCI COLOMBIA S.A	1,76%
BANCOLOMBIA S.A	1,73%
TOTAL	88,14%

Hoja de Vida del Gerente del Fondo

Nombre:	Alexander Tarquino Murgueitio
Profesión:	Economista
Estudios especializados:	Especialización en Finanzas y Mercado de Capitales
e-mail:	atarquino@fiduprevisora.com.co
Experiencia:	<p>Mas de 18 años de experiencia</p> <ul style="list-style-type: none"> FIDUPOPULAR S,A,: Gerente de Carteras FIDUCIARIA CENTRAL S,A,: Gerente de Carteras PORTAFIN S,A,: Trader Deuda Pública ACCIONES Y VALORES S,A,: Gerente de Fondos
Otros fondos a su cargo	FIC Abierto Con Pacto de Permanencia Efectivo a Plazo - Fondo con Participaciones, FIC Abierto de Alta Liquidez - Fondo con Participaciones, FIC con Pacto de Permanencia Valor Estratégico – Fondo con Participaciones

Empresas vinculadas y relacionadas con la Administradora:

1- PREVISORA CIA, DE SEGUROS	99,999778%
2- PARTICULARES	0,000222%

Información de contacto del revisor fiscal

DELOITTE – : FERNELY GARZON ARDILA Tel, Bogotá: 4262000

Correo Electrónico: fgarzon@deloitte.com

Información de contacto del defensor del Consumidor Financiero

JOSE FEDERICO USTARIZ GONZALEZ Tel, Bogotá: 6108161

Correo Electrónico: defensoriafiduprevisora@ustarizabogados.com

Este material es para información de los inversionistas y no está concebido como una oferta o una solicitud para vender o comprar activos. La información contenida es sólo una guía general y no debe ser usada como base para la toma de decisiones de inversión. En relación con el Fondo de Inversión Colectiva existe un prospecto de inversión y un reglamento, donde se contiene una información relevante para su consulta y podrá ser examinada en www.fiduprevisora.com.co. Las obligaciones asumidas por FIDUPREVISORA S,A, del FIC Abierto Efectivo a la Vista relacionadas con la gestión del portafolio, son de medio y no de resultado. Los dineros entregados por los suscriptores al FIC no son un depósito, ni generan para la sociedad administradora las obligaciones propias de una institución de depósito y no están amparadas por el seguro de depósito del Fondo de Garantías de Instituciones Financieras FOGAFIN, ni por ninguno de dicha naturaleza. La inversión en el FIC está sujeta a los riesgos derivados de los activos que componen el portafolio del respectivo fondo. Los datos suministrados reflejan el comportamiento histórico del FIC, pero no implica que su comportamiento en el futuro sea igual o semejante.