

Sociedad administradora del fondo:
Fiduciaria la Previsora S,A,
Custodio de valores: BNP Paribas Securities Services Sociedad Fiduciaria

Calificación del FIC

Entidad Calificadora: BRC Investor Services S, A, SCV
Calificación: 'F AAA' / '2', 'BRC 1+'
Fecha última calificación: 26 de Mayo de 2021

Características del FIC

Tipo de FIC:	Fondo abierto con pacto de permanencia
Fecha de inicio de operaciones:	01/08/2008
Valor FIC (Mill COP):	95.362,71
Numero de unidades en circulación:	35.050.473,539125
Valor Unidad:	2.720,725283

Política de Inversión

El FIC Abierto Con Pacto de Permanencia Efectivo a Plazos - Fondo con Participaciones, invierte sus recursos en Valores de contenido crediticio en renta fija denominados en moneda nacional o unidades representativas de moneda nacional, inscritos en el Registro Nacional de Valores y Emisores, Calificados por una sociedad legalmente habilitada por la Superintendencia Financiera de Colombia con una calificación mínima de AA o su equivalente en otra nomenclatura, salvo los títulos de deuda pública emitidos o garantizados por la nación o por el Banco de la República o por el Fondo de Instituciones de Garantías Financieras,

Las presiones inflacionarias a nivel local y global y el conflicto fronterizo entre Rusia y Ucrania fueron los hechos que influyeron para que se presentaran días de altas volatilidades en las rentabilidades de los Fondos de Inversión por desvalorizaciones que se presentaron en todos los activos que se negocian en nuestro mercado de valores durante el mes de febrero de 2022.

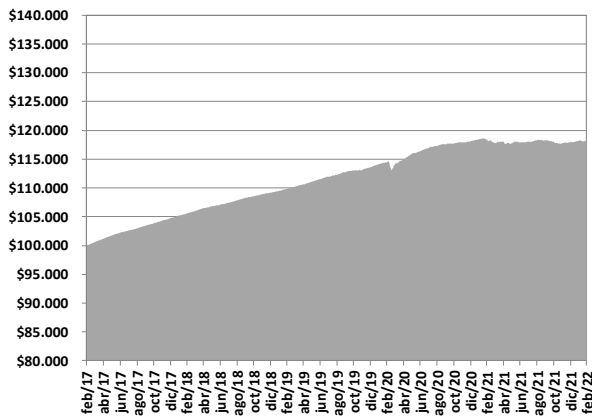
Sin embargo, también se presentaron días muy positivos en las rentabilidades de los Fondos que junto con los resultados positivos de los portafolios durante los fines de semana, con tasas de rentabilidad promedio por el orden del 4% E.A., influyeron para que las rentabilidades promedio de los Fondos se vayan recuperando de los resultados bajos y negativos que se presentaron en días puntuales del mes. Destacamos las buenas rentabilidades de nuestro Fondo Alta Liquidez, que gracias a una política muy conservadora que hemos venido implementando, las tasas durante el mes fueron en su mayoría positivas en medio de las altas volatilidades que se presentaron en el mes de febrero de 2022.

Consideramos que la evolución de las tasas para el mes de marzo de 2022 seguirá teniendo un comportamiento volátil influenciadas por la evolución del conflicto geopolítico entre Rusia y Ucrania y las decisiones de política monetaria en EEUU y Colombia principalmente. Seguiremos atentos al comportamiento de todas las variables económicas y a la evolución de los fundamentales que nos puedan generar incertidumbre en las tasas, para poder actuar de manera favorable y seguir protegiendo los capitales de nuestros inversionistas.

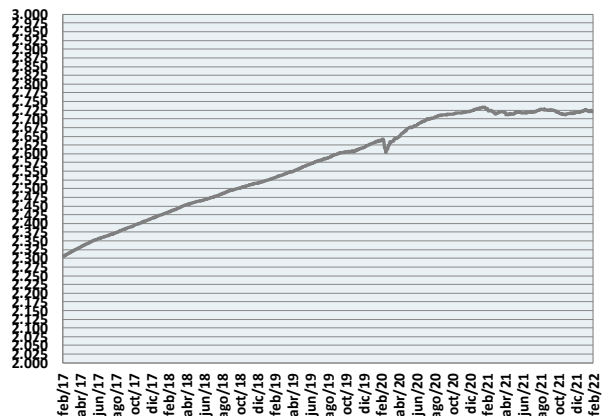
Concepto	Participación 30 días	Participación 60 días	Participación 90 días	Participación 180 días	Participación 90 días (Institucional)	
Valor de la Unidad	2.719,473127	2.729,114888	2.733,952147	2.738,800364	10.922,315114	
Numero de inversionistas:	87	17	51	61	0	
Inversión inicial mínima (COP):	\$ 500,000	\$ 500,000	\$ 500,000	\$ 500,000	\$ 500,000	
Saldo mínimo(COP):	\$ 500,000	\$ 500,000	\$ 500,000	\$ 500,000	\$ 500,000	
Tiempo de preaviso para retiro (Días):	No existe	No existe	No existe	No existe	No existe	
comisiones	Administración (E.A.): Descontada diariamente,	1,30%	1,20%	1,15%	1,10%	0,60%
	Gestión:	N/A	N/A	N/A	N/A	N/A
	Éxito:	N/A	N/A	N/A	N/A	N/A
	Entrada:	N/A	N/A	N/A	N/A	N/A
	Salida:	N/A	N/A	N/A	N/A	N/A
Remuneración efectivamente cobrada:	1,30%	1,20%	1,15%	1,10%	0,98%	
Días de pacto de permanencia:	30 Días	60 Días	90 Días	180 Días	90 Días	
Sanción por retiro anticipado:	1% Sobre el valor del retiro	1% Sobre el valor del retiro	1% Sobre el valor del retiro	1% Sobre el valor del retiro	1% Sobre el valor del retiro	
Gastos totales del Fondo (Incluye la remuneración):	1,33%	1,23%	1,18%	1,14%	0,60%	

Rentabilidad neta del FIC

Evolución de 100,000 COP Invertidos hace cinco años



Evolución valor de la unidad en los últimos cinco años



Información de plazo y duración

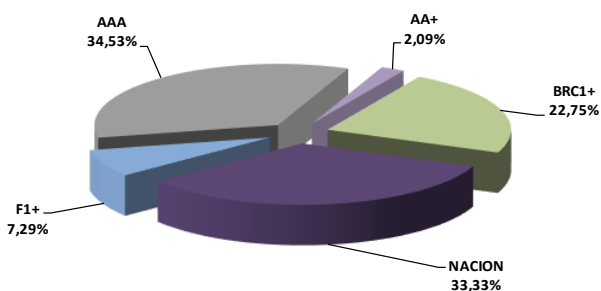
Inversiones por plazo	% de participación	Plazo promedio de las inversiones incluyendo el disponible		Plazo promedio de las inversiones excluyendo el disponible		Duración
		Días	Años	Días	Años	
1 a 180 días	64,10%	300,47	0,823	593,25	1,625	0,823
180 a 365 días	4,79%					
1 a 3 años	24,69%					
3 a 5 años	6,41%					
Mas de 5 años	0,00%					

Rentabilidad y volatilidad histórica del fondo

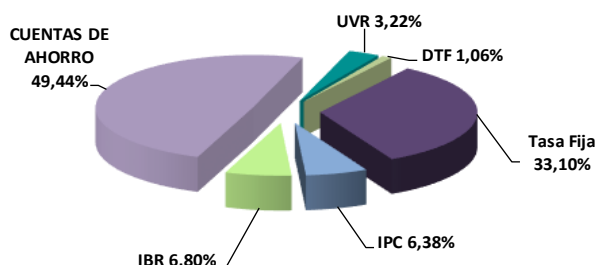
Participación	Rentabilidad Histórica (E,A)						Volatilidad Histórica (E,A)					
	Mensual	Semestral	Año corrido	Ultimo año	Últimos 2 años	Últimos 3 años	Ultimo mes	Últimos 6 meses	Año corrido	Ultimo año	Últimos 2 años	Últimos 3 años
Participación 30 días	-1.788%	-.500%	.429%	-.289 %	1.558%	2.419%	0,56%	0,40%	0,45%	0,42%	0,68%	0,57%
Participación 60 días	-1.691%	-.402%	.528%	-.191%	1.658%	2.521%	0,56%	0,40%	0,45%	0,42%	0,68%	0,57%
Participación 90 días	-1.642%	-.352%	.578%	-.141%	1.708%	2.571%	0,56%	0,40%	0,45%	0,42%	0,68%	0,57%
Participación 180 días	-1.594%	-.303%	.628%	-.092%	1.759%	2.622%	0,56%	0,40%	0,45%	0,42%	0,68%	0,57%
Participación 90 días (Ins)	0.000%	0.000%	0.000%	-.085%	1.823%	2.706%	0,56%	0,40%	0,45%	0,42%	0,68%	0,57%

Composición del Fondo de Inversión Colectiva

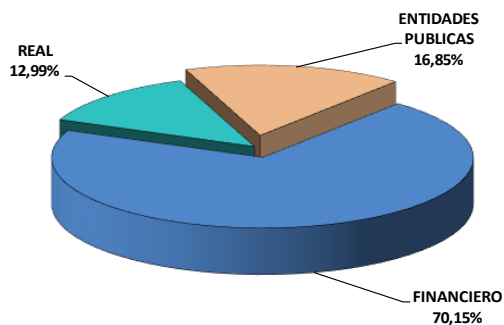
Composición portafolio por calificación



Composición portafolio por tipo de renta



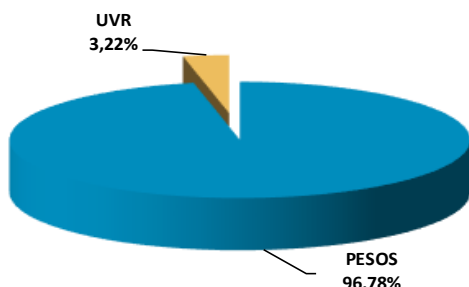
Composición portafolio por sector económico



Composición portafolio por país emisor



Composición del portafolio por moneda



Composición del activo del FIC



Exposición neta del portafolio (Derivados y operaciones de naturaleza apalancada)

Informamos que el Fondo de Inversión Colectiva Abierto con Pacto de Permanencia Efectivo a Plazo – Fondo con Participaciones no realiza operaciones en instrumentos derivados ni en operaciones de naturaleza apalancada,

Principales inversiones del FIC

Emisor	Participación frente al total de la inversión (%)
BANCO DE BOGOTA	17,78%
TESORERIA GENERAL	16,85%
BANCO SUDAMERIS	16,07%
SCOTIABANK COLP	13,53%
RCI COLOMBIA S.A	6,83%
BANCO POPULAR	6,71%
BBVA COLOMBIA	5,21%
BANCO DE OCCIDE	3,20%
FINDETER	2,63%
FDN FINANCIERA	1,54%
TOTAL	90,35%

Hoja de Vida del Gerente del Fondo

Nombre:	Alexander Tarquino Murgueitio
Profesión:	Economista
Estudios especializados:	Especialización en Finanzas y Mercado de Capitales
e-mail:	atarquino@fiduprevisora.com.co
Experiencia:	Mas de 18 años de experiencia <ul style="list-style-type: none"> • FIDUPOPULAR S,A,: Gerente de Carteras • FIDUCIARIA CENTRAL S,A,: Gerente de Carteras • PORTAFIN S,A,: Trader Deuda Pública • ACCIONES Y VALORES S,A,: Gerente de Fondos
Otros fondos a su cargo	FIC Abierto Efectivo a la Vista – Fondo con Participaciones, FIC Abierto de Alta Liquidez – Fondo con Participaciones, FIC con Pacto de Permanencia Valor Estratégico – Fondo con Participaciones

Empresas vinculadas y relacionadas con la Administradora:

1- PREVISORA CIA, DE SEGUROS	99,999778%
2- PARTICULARES	0,000222%

Información de contacto del revisor fiscal

DELOITTE – : FERNELY GARZON ARDILA Tel, Bogotá: 4262000

Correo Electrónico: fgarzon@deloitte.com

Información de contacto del defensor del Consumidor Financiero

JOSE FEDERICO USTARIZ GONZALEZ Tel, Bogotá: 6108161

Correo Electrónico: defensoriafiduprevisora@ustarizabogados.com

Este material es para información de los inversionistas y no está concebido como una oferta o una solicitud para vender o comprar activos. La información contenida es sólo una guía general y no debe ser usada como base para la toma de decisiones de inversión. En relación con el Fondo de Inversión Colectiva existe un prospecto de inversión y un reglamento, donde se contiene una información relevante para su consulta y podrá ser examinada en www.fiduprevisora.com.co. Las obligaciones asumidas por FIDUPREVISORA S,A, del FIC Abierto Efectivo a la Vista relacionadas con la gestión del portafolio, son de medio y no de resultado. Los dineros entregados por los suscriptores al FIC no son un depósito, ni generan para la sociedad administradora las obligaciones propias de una institución de depósito y no están amparadas por el seguro de depósito del Fondo de Garantías de Instituciones Financieras FOGAFIN, ni por ninguno de dicha naturaleza. La inversión en el FIC está sujeta a los riesgos derivados de los activos que componen el portafolio del respectivo fondo. Los datos suministrados reflejan el comportamiento histórico del FIC, pero no implica que su comportamiento en el futuro sea igual o semejante.