

**Sociedad administradora del fondo:**  
Fiduciaria la Previsora S,A,  
**Custodio de valores:** BNP Paribas Securities  
Services Sociedad Fiduciaria

### Calificación del FIC

Entidad Calificadora: BRC Investor Services S, A, CSV	
Calificación: 'F AAA' / '2', 'BRC 1+'	Fecha última calificación: 26 de Mayo de 2021

### Características del FIC

Tipo de FIC:	Fondo abierto con pacto de permanencia
Fecha de inicio de operaciones:	01/08/2008
Valor FIC (Mill COP):	95.629,25
Numero de unidades en circulación:	35.240.778,234753
Valor Unidad:	2.713,596561

### Política de Inversión

El FIC Abierto Con Pacto de Permanencia Efectivo a Plazos - Fondo con Participaciones, invierte sus recursos en Valores de contenido crediticio en renta fija denominados en moneda nacional o unidades representativas de moneda nacional, inscritos en el Registro Nacional de Valores y Emisores, Calificados por una sociedad legalmente habilitada por la Superintendencia Financiera de Colombia con una calificación mínima de AA o su equivalente en otra nomenclatura, salvo los títulos de deuda pública emitidos o garantizados por la nación o por el Banco de la República o por el Fondo de Instituciones de Garantías Financieras,

Durante el mes de noviembre el mercado de valores continuó experimentando una marcada volatilidad la cual fue causada por los temores de Ómicron la nueva variante sudafricana del COVID, generando muchos temores e incertidumbre sobre todo en Europa, teniendo en cuenta la ola de contagios que se ha venido incrementando en este continente, produciendo que se cerraran algunas economías y se restringieran nuevamente los comercios y la libre movilidad de las personas. Lo anterior produjo que los principales mercados se vieran afectados con consecuencias negativas en sus indicadores con caídas en las monedas y también en los commodities.

Adicionalmente unas fuertes expectativas inflacionarias por efecto de las recuperaciones económicas a nivel global presionan los mercados por las decisiones que se deben tomar a nivel gobierno en cuanto a las decisiones y velocidad de política monetaria y el inicio del Tapering en EEUU, y un posible nuevo incremento de 50 pbs en la decisión de tasa que tomará el Banco de la República en el mes de diciembre de 2021.

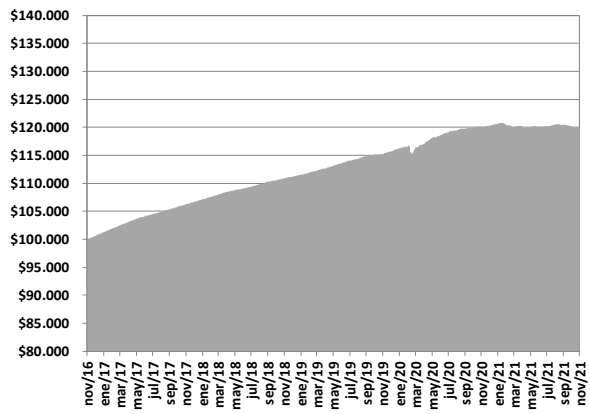
Todos los fundamentales anteriormente mencionados generaron en nuestro mercado una fuerte volatilidad, con alzas en tasas de negociación de los títulos provocando un ajuste en todos los papeles que se negocian en los mercados de valores y afectaciones en las rentabilidades de los Fondos de Inversión.

Sin embargo, el cierre del mes de noviembre fue positivo donde esperamos que durante el mes de diciembre predominen las tasas positivas y se pueda recuperar parte de las volatilidades que se dieron en los meses de octubre y noviembre. Seguiremos atentos al comportamiento de todas las variables económicas y a la evolución de los fundamentales que nos puedan generar incertidumbre en las tasas, para poder actuar de manera favorable y seguir protegiendo los capitales de nuestros inversionistas.

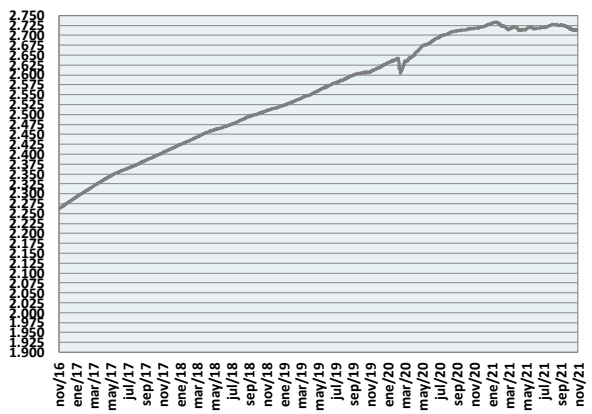
Concepto		Participación 30 días	Participación 60 días	Participación 90 días	Participación 180 días	Participación 90 días (Institucional)
Valor de la Unidad		2,712.418195	2,721.372121	2,725.863473	2,730.364452	10,922.315114
Numero de inversionistas:		94	19	54	70	0
Inversión inicial mínima (COP):		\$ 500,000	\$ 500,000	\$ 500,000	\$ 500,000	\$ 500,000
Saldo mínimo(COP):		\$ 500,000	\$ 500,000	\$ 500,000	\$ 500,000	\$ 500,000
Tiempo de preaviso para retiro (Días):		No existe	No existe	No existe	No existe	No existe
comisiones	Administración (E,A): Descontada diariamente,	1,30%	1,20%	1,15%	1,10%	0,98%
	Gestión:	N/A	N/A	N/A	N/A	N/A
	Éxito:	N/A	N/A	N/A	N/A	N/A
	Entrada:	N/A	N/A	N/A	N/A	N/A
	Salida:	N/A	N/A	N/A	N/A	N/A
Remuneración efectivamente cobrada:		1,30%	1,20%	1,15%	1,10%	0,98%
Días de pacto de permanencia:		30 Días	60 Días	90 Días	180 Días	90 Días
Sanción por retiro anticipado:		1% Sobre el valor del retiro	1% Sobre el valor del retiro	1% Sobre el valor del retiro	1% Sobre el valor del retiro	1% Sobre el valor del retiro
Gastos totales del Fondo (Incluye la remuneración):		1,34%	1,24%	1,18%	1,14%	0,98%

### Rentabilidad neta del FIC

Evolución de 100,000 COP Invertidos hace cinco años



Evolución valor de la unidad en los últimos cinco años



## Información de plazo y duración

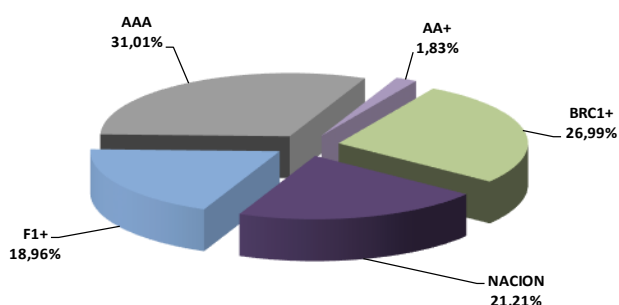
Inversiones por plazo	% de participación	Plazo promedio de las inversiones incluyendo el disponible		Plazo promedio de las inversiones excluyendo el disponible		Duración
		Días	Años	Días	Años	Años
1 a 180 días	66,10%	273,32	0,749	468,74	1,284	0,749
180 a 365 días	8,36%					
1 a 3 años	19,04%					
3 a 5 años	6,50%					
Mas de 5 años	0,00%					

## Rentabilidad y volatilidad histórica del fondo

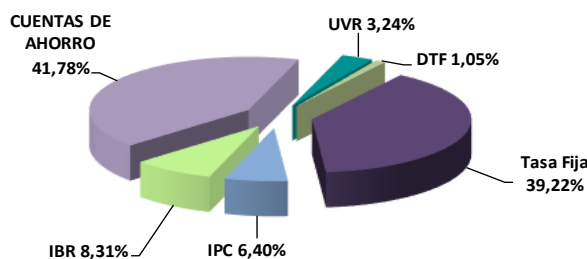
Participación	Rentabilidad Histórica (E,A)						Volatilidad Histórica (E,A)					
	Mensual	Semestral	Año corrido	Ultimo año	Últimos 2 años	Últimos 3 años	Ultimo mes	Últimos 6 meses	Año corrido	Ultimo año	Últimos 2 años	Últimos 3 años
Participación 30 días	-2.496%	-.109%	-.339%	-.172%	2.002%	2.623%	0,49%	0,34%	0,40%	0,39%	0,67%	0,56%
Participación 60 días	-2.400%	-.011%	-.240%	-.073%	2.103%	2.724%	0,49%	0,34%	0,40%	0,39%	0,67%	0,56%
Participación 90 días	-2.351%	0.039%	-.191%	-.024%	2.153%	2.775%	0,49%	0,34%	0,40%	0,39%	0,67%	0,56%
Participación 180 días	--2.303%	0.088%	-.142%	0.026%	2.204%	2.826%	0,49%	0,34%	0,40%	0,39%	0,67%	0,56%
Participación 90 días (Ins)	0.000%	0.469%	.224%	0.371%	2.441%	0,000%	0,49%	0,34%	0,40%	0,39%	0,67%	0,56%

## Composición del Fondo de Inversión Colectiva

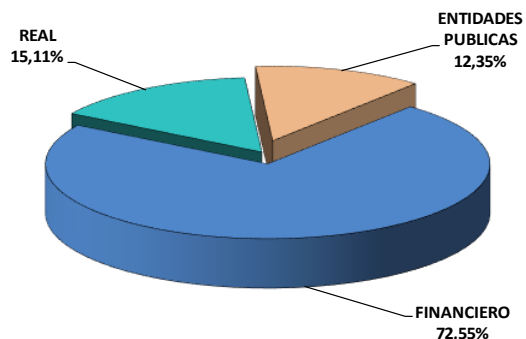
### Composición portafolio por calificación



### Composición portafolio por tipo de renta



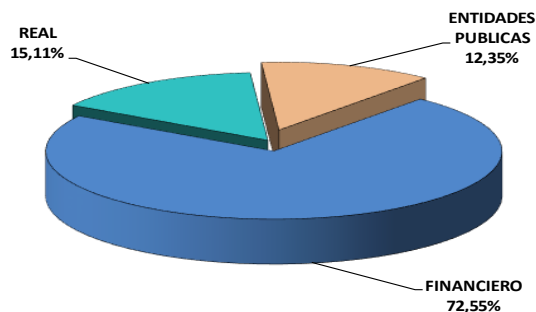
### Composición portafolio por sector económico



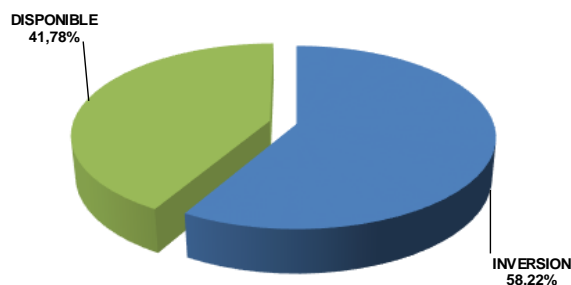
### Composición portafolio por país emisor



## Composición del portafolio por moneda



## Composición del activo del FIC



## Exposición neta del portafolio (Derivados y operaciones de naturaleza apalancada)

Informamos que el Fondo de Inversión Colectiva Abierto con Pacto de Permanencia Efectivo a Plazo – Fondo con Participaciones no realiza operaciones en instrumentos derivados ni en operaciones de naturaleza apalancada,

## Principales inversiones del FIC

Emisor	Participación frente al total de la inversión (%)
BBVA COLOMBIA	16,00%
TESORERIA GENERAL	12,35%
BANCO SUDAMERIS	11,75%
BANCO DE BOGOTA	11,47%
BANCO POPULAR	11,08%
RCI COLOMBIA S.A	6,81%
BANCO DE OCCIDE	6,35%
GM FINANCIAL	3,16%
BANCOLDEX	2,89%
BANCO FALABELLA S.A.	2,64%
<b>TOTAL</b>	<b>84,50%</b>

## Hoja de Vida del Gerente del Fondo

Nombre:	Alexander Tarquino Murgueitio
Profesión:	Economista
Estudios especializados:	Especialización en Finanzas y Mercado de Capitales
e-mail:	<a href="mailto:atarquino@fiduprevisora.com.co">atarquino@fiduprevisora.com.co</a>
Experiencia:	Mas de 18 años de experiencia <ul style="list-style-type: none"> <li>• FIDUPOPULAR S,A,: Gerente de Carteras</li> <li>• FIDUCIARIA CENTRAL S,A,: Gerente de Carteras</li> <li>• PORTAFIN S,A,: Trader Deuda Pública</li> <li>• ACCIONES Y VALORES S,A,: Gerente de Fondos</li> </ul>
Otros fondos a su cargo	FIC Abierto Efectivo a la Vista – Fondo con Participaciones, FIC Abierto de Alta Liquidez – Fondo con Participaciones, FIC con Pacto de Permanencia Valor Estratégico – Fondo con Participaciones

## Empresas vinculadas y relacionadas con la Administradora:

1- PREVISORA CIA, DE SEGUROS	99,999778%
2- PARTICULARES	0,000222%

### Información de contacto del revisor fiscal

DELOITTE – : LAURA MARÍA BAQUERO GONZALEZ Tel, Bogotá: 4262000

Correo Electrónico: [lbaquero@DELOITTE.com](mailto:lbaquero@DELOITTE.com)

### Información de contacto del defensor del Consumidor Financiero

JOSE FEDERICO USTARIZ GONZALEZ Tel, Bogotá: 6108161

Correo Electrónico: [defensoriafiduprevisora@ustarizabogados.com](mailto:defensoriafiduprevisora@ustarizabogados.com)

Este material es para información de los inversionistas y no está concebido como una oferta o una solicitud para vender o comprar activos, La información contenida es sólo una guía general y no debe ser usada como base para la toma de decisiones de inversión, En relación con el Fondo de Inversión Colectiva existe un prospecto de inversión y un reglamento, donde se contiene una información relevante para su consulta y podrá ser examinada en [www.fiduprevisora.com.co](http://www.fiduprevisora.com.co), Las obligaciones asumidas por FIDUPREVISORA S,A, del FIC Abierto Efectivo a la Vista relacionadas con la gestión del portafolio, son de medio y no de resultado, Los dineros entregados por los suscriptores al FIC no son un depósito, ni generan para la sociedad administradora las obligaciones propias de una institución de depósito y no están amparadas por el seguro de depósito del Fondo de Garantías de Instituciones Financieras FOGAFIN, ni por ninguno de dicha naturaleza, La inversión en el FIC está sujeta a los riesgos derivados de los activos que componen el portafolio del respectivo fondo, Los datos suministrados reflejan el comportamiento histórico del FIC , pero no implica que su comportamiento en el futuro sea igual o semejante,