

Sociedad administradora del fondo: Fiduciaria la Previsora S.A.

Custodio de valores: BNP Paribas Securities Services Sociedad Fiduciaria

Características del FIC

Tipo de FIC:	Fondo abierto, sin Pacto de Permanencia
Fecha de inicio de operaciones:	19/12/2008
Valor FIC (Mill COP):	2.408.267,39
Numero de unidades en circulación:	141.886.335,810482
Valor Unidad:	16.973,215749

Calificación del FIC

Entidad Calificadora: BRC Investor Services S. A. SCV

Fecha última calificación: 26 de Mayo de 2021

Calificación: 'F AAA' / '2+', 'BRC 1+'

Política de Inversión

El Fondo de Inversión Colectivo Abierto de Alta Liquidez, invierte sus recursos en títulos de tesorería TES clase B en tasa fija o indexados a la UVR del mercado primario directamente ante la DGCPNTN o en el mercado secundario en condiciones de mercado; también puede invertir en certificados de depósitos a término CDT, depósitos en cuenta corriente, de ahorros o término en condiciones de mercado en establecimientos bancarios vigilados por la Superintendencia Financiera o en entidades con régimen especiales contemplados en la parte décima del estatuto orgánico del sistema financiero.

Es un fondo abierto del mercado monetario, es decir los valores que conforman el portafolio de inversiones tienen un plazo promedio máximo al vencimiento de trescientos sesenta y cinco (365 días), el perfil de riesgo es bajo, considerando su corta duración y la calificación crediticia de los valores que conforman el portafolio la cual corresponde a la máxima categoría de acuerdo con las escalas usadas por las sociedades calificadoras de valores.

Finalizamos octubre, siendo uno de los meses más afectados por el contexto global; lo que genero un retroceso en la recuperación para los resultados de rentabilidad en los Fondos de Inversión Colectiva y el mercado en general, ya que se materializaron desvalorizaciones importantes en la curva de deuda publica principalmente, lo que conlleva a cerrar el período con tasas negativas que afectaron los resultados económicos de nuestros inversionistas.

Entre los principales hechos que se presentaron en el período y que más afectaron las tasas a nivel global y local fue la decisión de la reserva federal de iniciar la reducción de compra de activos (Tapering) y la velocidad con que se dará la senda alcista en la tasa de intervención en el año 2022. Adicionalmente en el ámbito local la continuidad en la tendencia alcista por parte de la inflación y el fuerte incremento en la tasa de referencia por parte del banco de la república, completando 75 pb (2.50%) al finalizar el mes.

Debido a los hechos anteriormente mencionados se materializo la fuerte volatilidad, conllevando a finalizar el mes con rentabilidades negativas en el rango más corto de análisis (30 días), aunque para el largo plazo siguen siendo positivos (365 días). Importante mencionar, que hemos propendido por mantener unos niveles muy altos de liquidez, disminuyendo las duraciones de los portafolios y tratando de sacar títulos que generen mayores volatilidades en las tasas de los Fondos.

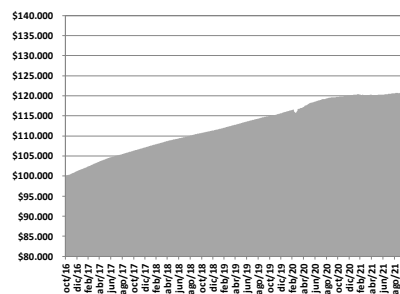
Esperamos un mes de noviembre con períodos de menor volatilidad por los hechos comentados anteriormente que al inicio del mes aún persisten, sin embargo, consideramos que una vez descontado en las tasas todos los hechos, los mercados puedan tener un comportamiento más tranquilo. Seguiremos atentos al comportamiento de todas las variables económicas y a la evolución de los fundamentales que nos puedan generar incertidumbre en las tasas, para poder actuar de manera favorable y seguir protegiendo los capitales de nuestros inversionistas.

Tipos de participaciones

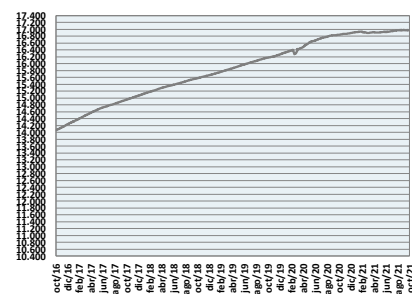
Concepto	Participación 1525	Participación 1525 Anticipos	Participación Privada Fondos Fiduprevisora	
Valor de la unidad	16.952,953636	16.054,762136	11.222,562096	
Numero de Inversionistas	315	4	1	
Inversión inicial mínima (COP)	200.000	200.000	200.000	
Saldo mínimo (COP)	200.000	200.000	200.000	
Tiempo de preaviso para retiro (Días)	No aplica	No aplica	No aplica	
comisiones	Administración	1,20% E.A. Descontada diariamente, calculada con base en el valor neto del Fondo del día anterior	3,00% E.A. Descontada diariamente, calculada con base en el valor neto del Fondo del día anterior	0% E.A.
	Gestión	No aplica	No aplica	No aplica
	Éxito	No aplica	No aplica	No aplica
	Entrada	No aplica	No aplica	No aplica
	Salida	No aplica	No aplica	No aplica
Remuneración Efectivamente cobrada	1,20% E.A.	3,00% E.A.	No aplica	
Días de Pacto de permanencia	No aplica	No aplica	No aplica	
Sanción por retiro Anticipado	No aplica	No aplica	No aplica	
Gastos Totales	1,22% E.A.	3,03% E.A.	0,02% E.A.	

Rentabilidad neta del FIC

Evolución de 100.000 COP Invertidos hace cinco años



Evolución valor de la unidad en los últimos cinco años



Información de plazo y duración

Inversiones por plazo	% de participación
1 a 180 días	76.83%
180 a 365 días	15.94%
1 a 3 años	7.10%
3 a 5 años	0,13%
Mas de 5 años	0,00%

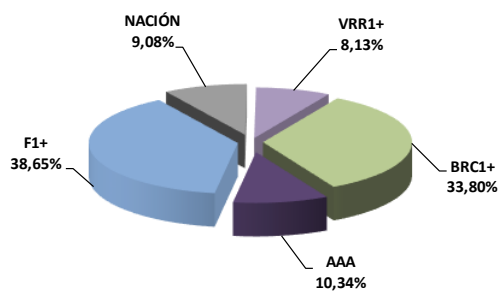
Plazo promedio de las inversiones incluyendo el disponible		Plazo promedio de las inversiones excluyendo el disponible		Duración
Días	Años	Días	Años	Años
113.79	0,312	201,88	0,553	0,313

Rentabilidad y volatilidad histórica del fondo

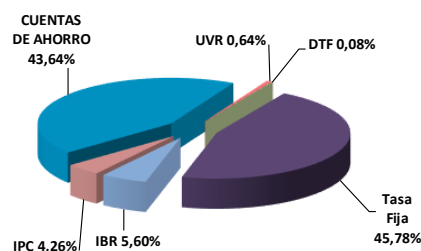
Tipo de Participación	Rentabilidad Histórica (E.A.)						Volatilidad Histórica (E.A.)					
	Mensual	Semestral	Año corrido	Ultimo año	Últimos dos años	Últimos tres años	Ultimo mes	Últimos 6 meses	Año corrido	Ultimo año	Últimos dos años	Últimos tres años
1525	-0.693%	0.590%	.536%	0.728%	2.384%	2.853%	0,14%	0,14%	0,15%	0,15%	0,40%	0,33%
1525 ANTICIPOS	-2.429%	-1.168%	-1.221%	-1.032%	.595%	1.055%	0,14%	0,14%	0,15%	0,15%	0,40%	0,33%
Part Privada Fondos Fiduprevisora	0.498%	1.797%	1.742%	1.937%	3.613%	0,000%	0,14%	0,14%	0,15%	0,15%	0,40%	0,33%

Composición del Fondo de Inversión Colectiva

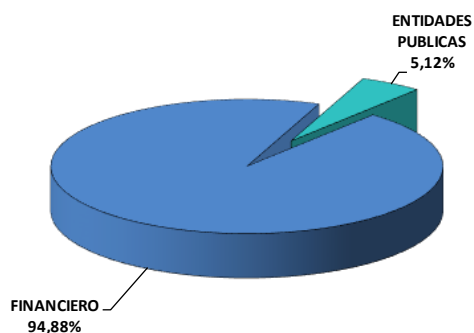
Composición portafolio por calificación



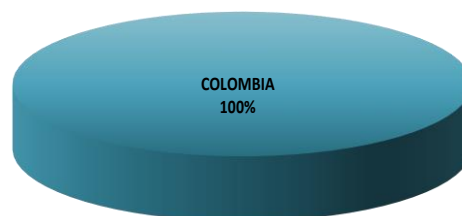
Composición portafolio por tipo de renta



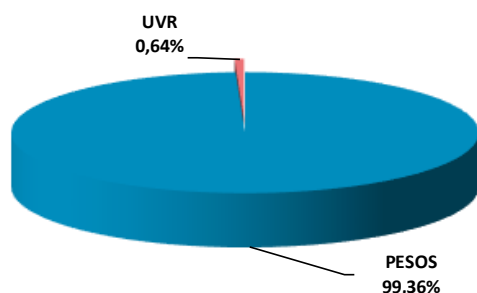
Composición portafolio por sector económico



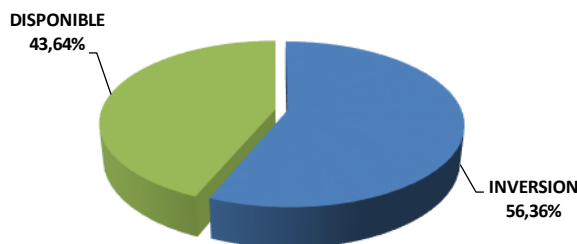
Composición portafolio por país emisor



Composición del portafolio por moneda



Composición del activo del FIC



Exposición neta del portafolio (Derivados y operaciones de naturaleza apalancada)

Informamos que el Fondo de Inversión Colectiva Abierto de Alta Liquidez – Fondo con Participaciones no realiza operaciones en instrumentos derivados ni en operaciones de naturaleza apalancada.

Hoja de Vida del Gerente del Fondo

Nombre:	Alexander Tarquino Murgueitio
Profesión:	Economista
Estudios especializados:	Especialización en Finanzas y Mercado de Capitales
e-mail:	atarquino@fiduprevisora.com.co
Experiencia:	<p>Mas de 18 años de experiencia</p> <ul style="list-style-type: none"> FIDUPOPULAR S.A.: Gerente de Carteras FIDUCIARIA CENTRAL S.A.: Gerente de Carteras PORTAFIN S.A.: Trader Deuda Pública ACCIONES Y VALORES S.A.: Gerente de Fondos
Otros fondos a su cargo	FIC Abierto Efectivo a la Vista – Fondo con Participaciones, FIC Abierto con Pacto de Permanencia Efectivo a Plazo – Fondo con Participaciones. FIC con Pacto de Permanencia Valor Estratégico – Fondo con Participaciones

Principales inversiones del FIC

Emisor	Participación frente al total de la inversión (%)
BANCO DE BOGOTA	16,10%
BANCO SUDAMERIS	14,96%
BANCO POPULAR	12,11%
BANCO DAVIVIEND	8,74%
BBVA COLOMBIA	7,01%
SCOTIABANK COLP	6,34%
TESORERIA GENERAL	5,23%
BANCOLOMBIA S.A	5,02%
ITAU CORPBANCA	4,29%
BANCO AV VILLAS	4,19%
TOTAL	83,99%

Empresas vinculadas y relacionadas con la Administradora:

1- PREVISORA CIA. DE SEGUROS	99,999778%
2- PARTICULARES	0,000222%

Información de contacto del revisor fiscal

DELOITTE – : LAURA MARÍA BAQUERO GONZALEZ Tel. Bogotá: 4262000

Correo Electrónico: lbaquero@DELOITTE.com

Información de contacto del defensor del Consumidor Financiero

JOSE FEDERICO USTARIZ GONZALEZ Tel. Bogotá: 6108161

Correo Electrónico: defensoriafiduprevisora@ustarizabogados.com

Este material es para información de los inversionistas y no está concebido como una oferta o una solicitud para vender o comprar activos. La información contenida es sólo una guía general y no debe ser usada como base para la toma de decisiones de inversión. En relación con el Fondo de Inversión Colectiva existe un prospecto de inversión y un reglamento, donde se contiene una información relevante para su consulta y podrá ser examinada en www.fiduprevisora.com.co. Las obligaciones asumidas por FIDUPREVISORA S.A, del FIC Abierto Efectivo a la Vista relacionadas con la gestión del portafolio, son de medio y no de resultado. Los dineros entregados por los suscriptores al FIC no son un depósito, ni generan para la sociedad administradora las obligaciones propias de una institución de depósito y no están amparadas por el seguro de depósito del Fondo de Garantías de Instituciones Financieras FOGAFIN, ni por ninguno de dicha naturaleza. La inversión en el FIC está sujeta a los riesgos derivados de los activos que componen el portafolio del respectivo fondo. Los datos suministrados reflejan el comportamiento histórico del FIC, pero no implica que su comportamiento en el futuro sea igual o semejante.