


**FIDEICOMISO DE ADMINISTRACIÓN Y PAGOS**  
**3-1-9677 FONDO NACIONAL DE GESTIÓN DEL RIESGO DE DESASTRES**  
**ADMINISTRADO POR FIDUCIARIA LA PREVISORA S.A.**  
**Estado de Situación Financiera**  
**Con corte al 30 de abril de 2021 y 2020**  
**(Expresado en pesos)**

	<b>30 de abril de 2021</b>	<b>30 de abril de 2020</b>
<b>Activo</b>		
<b>Corriente</b>		
Efectivo y equivalentes de efectivo	\$ 62.134.632.345,27	4.796.958.917,44
Inversiones e instrumentos derivados	443.080.983.106,81	364.200.706.102,54
Cuentas por cobrar	78.222.512.760,24	46.939.144.146,43
Otros Activos	2.801.795.380,75	146.208.397,30
<b>Total activo corriente</b>	<b>\$ 586.239.923.593,07</b>	<b>416.083.017.563,71</b>
<b>No Corriente</b>		
Cuentas por cobrar	\$ 1.911.484.625.020,76	293.228.409.648,78
Propiedad planta y equipo	364.507.253.858,44	15.459.437.047,65
Otros Activos	5.757,22	5.757,22
<b>Total no activo corriente</b>	<b>\$ 2.275.991.884.636,42</b>	<b>308.687.852.453,65</b>
<b>Total activo</b>	<b>2.862.231.808.229,49</b>	<b>724.770.870.017,36</b>
<b>Pasivo y patrimonio</b>		
<b>Pasivo</b>		
<b>Corriente</b>		
Cuentas por pagar	\$ 10.208.341.808,92	2.425.318.504,89
Otros pasivos	1.910.613.674,18	-
<b>Total pasivo corriente</b>	<b>\$ 12.118.955.483,10</b>	<b>2.425.318.504,89</b>
<b>No Corriente</b>		
Cuentas por pagar	13.289.224.159,56	7.357.579.919,10
Otros pasivos	-	2.558.507.644,13
<b>Total pasivo no corriente</b>	<b>\$ 13.289.224.159,56</b>	<b>9.916.087.563,23</b>
<b>Total pasivo</b>	<b>25.408.179.642,66</b>	<b>12.341.406.068,12</b>
<b>Patrimonio</b>		
Capital fiscal	\$ 482.122.811.946,01	467.031.847.552,28
Resultados de ejercicios anteriores	693.612.385.192,14	(31.937.352.858,07)
Resultados del ejercicio	1.661.088.431.448,68	277.334.969.255,03
Impactos por la transición al nuevo marco de la regulación	-	-
<b>Total patrimonio</b>	<b>\$ 2.836.823.628.586,83</b>	<b>712.429.463.949,24</b>
<b>Total pasivo y patrimonio</b>	<b>\$ 2.862.231.808.229,49</b>	<b>724.770.870.017,36</b>
<b>Cuentas contingentes</b>		
Otras cuentas deudoras de control	133.933.826.955,47	133.933.826.955,47
Otros activos contingentes por contra (CR)	(133.933.826.955,47)	(133.933.826.955,47)
	-	-
Otras cuentas acreedoras de control	320.668.095,00	-
Procesos administrativos	(320.668.095,00)	-
	-	-
<b>Cuentas de orden</b>		
Deudoras por control	\$ 362.381.260.654,77	352.575.242.889,41
Deudoras por control por contra (CR)	(362.381.260.654,77)	(352.575.242.889,41)
Total cuentas de orden deudoras	-	-
Otras cuentas acreedoras por control	\$ 4.251.365.276.046,67	607.478.349.057,97
Acreedoras de control por contra (DB)	(4.251.365.276.046,67)	(607.478.349.057,97)
	-	-

Los suscritos Representante Legal y Contador Público certificamos que hemos verificado previamente las afirmaciones contenidas en estos Estados Financieros y que los mismos han sido tomados fielmente de los libros auxiliares de contabilidad de la sociedad.

  
**ANDRÉS PABON SANABRÍA**  
 Representante Legal



  
**CLAUDIA PATRICIA CASTAÑEDA LADINO**  
 Contador ( E )  
 T.P. 177750-T

**FIDEICOMISO DE ADMINISTRACIÓN Y PAGOS**  
**3-1-9677 FONDO NACIONAL DE GESTIÓN DEL RIESGO DE DESASTRES**  
**ADMINISTRADO POR FIDUCIARIA LA PREVISORA S.A.**  
**Estados de Resultados Integrales**  
**Con corte al 30 de abril de 2021 y 2020**  
**(Expresados en pesos)**

	<u>Periodo que terminó el 30</u> <u>de abril de 2021</u>	<u>Periodo que terminó el</u> <u>30 de abril de 2020</u>
Ingresos sin contraprestación		
Transferencias y subvenciones	\$ 3.106.418.556.946,95	311.656.102.791,00
Ingresos con contraprestación		
Otros ingresos	7.900.628.624,05	4.321.610.006,04
<b>Total Ingresos</b>	<b>\$ <u>3.114.319.185.571,00</u></b>	<b><u>315.977.712.797,04</u></b>
Gastos		
De administración y operación	\$ 191.135.772.870,46	16.927.381.817,84
Deterioro de propiedades planta y equipo	11.641.416.035,88	1.012.695.673,88
Gastos diversos	1.250.453.565.215,98	20.702.666.050,29
<b>Total Gastos</b>	<b>\$ <u>1.453.230.754.122,32</u></b>	<b><u>38.642.743.542,01</u></b>
Resultado operacional	<b>\$ <u>1.661.088.431.448,68</u></b>	<b><u>277.334.969.255,03</u></b>

Los suscritos Representante Legal y Contador Público certificamos que hemos verificado previamente las afirmaciones contenidas en estos Estados Financieros y que los mismos han sido tomados fielmente de los libros auxiliares de contabilidad de la sociedad.

  
**ANDRÉS PABON SANABRIA**  
 Representante Legal

  
**CLAUDIA PATRICIA CASTAÑEDA LADINO**  
 Contador ( E )   
 T.P. 177750-T