

Ficha Técnica
**Fondo de Inversión Colectiva Abierto Efectivo a la Vista
Fondo con Participaciones**

Sociedad administradora del fondo:
Fiduciaria la Previsora S,A,
Custodio de valores: BNP Paribas Securities
Services Sociedad Fiduciaria

Calificación del FIC

Entidad Calificadora: BRC Investor Services S, A, SCV

Calificación: 'F AAA' / '2+', 'BRC 1+'

Fecha última calificación: 4 de Junio de 2020

Características del FIC

Tipo de FIC:	Fondo abierto, sin Pacto de Permanencia
Fecha de inicio de operaciones:	06/07/1998
Valor FIC (Mill COP):	2.715.647,81
Numero de unidades en circulación:	1.032.774.077,030170
Valor Unidad:	2.629,469383

Política de Inversión

El FIC Abierto - EFECTIVO A LA VISTA, invierte sus recursos en Valores de contenido crediticio en renta fija denominados en moneda nacional o unidades representativas de moneda nacional, inscritos en el Registro Nacional de Valores y Emisores, Calificados por una sociedad legalmente habilitada por la superintendencia Financiera de Colombia con una calificación mínima de AA o su equivalente en otra nomenclatura, salvo los títulos de deuda pública emitidos o garantizados por la nación o por el Banco de la República o por el Fondo de Instituciones de Garantías Financieras. La estrategia de inversión se define en los comités de inversiones observando las condiciones de mercado de los diferentes activos en los que puede invertir el fondo, así como las variables financieras y económicas. El perfil del fondo es conservador y de corto plazo, por cuanto el plazo máximo promedio ponderado para el vencimiento de los valores que conforman el portafolio de inversiones es como máximo cuarenta (40) días,

Abril en gran parte del periodo, se caracterizó por un mes de recuperación de las altas volatilidades que se presentaron en los meses de febrero y marzo de 2021, con días de rentabilidades positivas que beneficiaron los saldos de los clientes que se vieron afectados en los pasados meses. Lo anterior gracias a una estabilidad en las tasas de negociación de los Bonos del Tesoro Americano que incidió para que nuestro mercado de valores tuviera ese comportamiento favorable. Sin embargo, la presentación de la Reforma Tributaria a finales del mes de abril y el descontento que este proyecto produjo en la sociedad trajo de nuevo una alta volatilidad en nuestro mercado de valores por el anuncio del paro nacional, las marchas que se presentaron y la violencia que generó este hecho en algunas ciudades del país, reflejándose en bajas rentabilidades en los fondos.

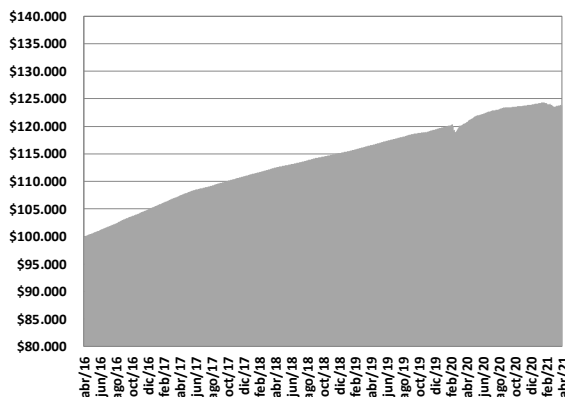
Aunque el último día del mes de abril tuvimos un cierre positivo en las rentabilidades de los fondos de inversión, consideramos que mientras se negocia la nueva reforma tributaria entre el gobierno, asociaciones, comunidades y gremios, seguramente el mes de mayo inicie con días de rentabilidad volátiles, así mismo la estabilidad en los fundamentales externos serán necesarios para que vuelvan los días positivos en las rentabilidades de los fondos y se pueda recuperar las pérdidas que se han venido presentado por los hechos comentados. Debemos tener en cuenta que estamos en la mira de las calificadoras de riesgo pues el hecho de que la reforma tributaria no pasara en primera instancia nos deja en una alta posibilidad de perder el grado de calificación.

Desde la Gerencia de Fondos seguiremos monitoreando el comportamiento del mercado de valores, para continuar revisando las estrategias de inversión con miras de enfrentar de la mejor forma los resultados negativos que afecten los capitales de nuestros inversionistas.

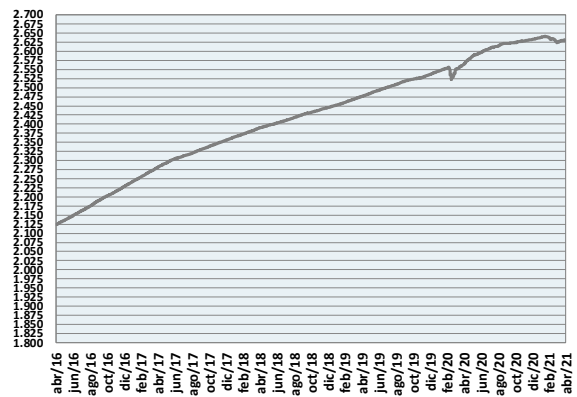
Concepto	Part, 1 Instit Y Vig Super	Part, 2 Grandes Contribuy	Part, 3 Energéticos	Part, 4 Fideicomisos	Part, 5 Edu, y ,Sec Solid	Part, 6 Tradicional	
Valor de la Unidad	2.686,652711	2,635.336352	2,686.652711	2,622.707705	2,622.707705	2,610.406119	
Numero de inversionistas:	40	23	7	96	321	728	
Inversión inicial mínima (COP):	\$ 200,000	\$ 200,000	\$ 200,000	\$ 200,000	\$ 200,000	\$ 200,000	
Saldo mínimo(COP):	\$ 200,000	\$ 200,000	\$ 200,000	\$ 200,000	\$ 200,000	\$ 200,000	
Tiempo de preaviso para retiro (Días):	No existe	No existe	No existe	No existe	No existe	No existe	
comisiones	Administración (E,A): Descontada diariamente,	0,70%	1,30%	0,70%	1,45%	1,45%	1,60%
	Gestión:	N/A	N/A	N/A	N/A	N/A	N/A
	Éxito:	N/A	N/A	N/A	N/A	N/A	N/A
	Entrada:	N/A	N/A	N/A	N/A	N/A	N/A
	Salida:	N/A	N/A	N/A	N/A	N/A	N/A
Remuneración efectivamente cobrada:	0,70%	1,30%	0,70%	1,45%	1,45%	1,60%	
Días de pacto de permanencia:	N/A	N/A	N/A	N/A	N/A	N/A	
Sanción por retiro anticipado:	N/A	N/A	N/A	N/A	N/A	N/A	
Gastos totales del Fondo (Incluye la remuneración):	0,72%	1,32%	0,71%	1,47%	1,47%	1,62%	

Rentabilidad neta del FIC

Evolución de 100,000 COP Invertidos hace cinco años



Evolución valor de la unidad en los últimos cinco años



Información de plazo y duración

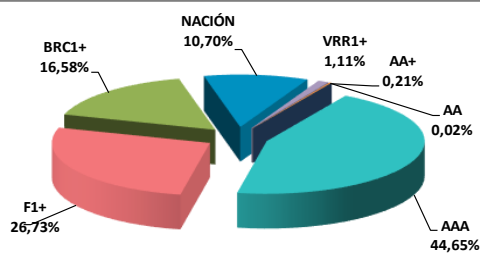
Inversiones por plazo		Participación	Plazo promedio de las inversiones incluyendo el disponible		Plazo Promedio de las inversiones excluyendo el disponible		Duración
1 a 180 días		69,07%	Días	Años	Días	Años	0,602
180 a 365 días		9,29%					
1 a 3 años		16,09%					
3 a 5 años		4,72%					
Mas de 5 años		0,84%					
			219,89	0,602	492,92	1,178	

Rentabilidad y volatilidad histórica del fondo

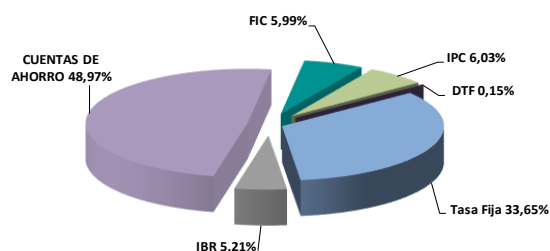
Participación	Rentabilidad Histórica (E,A)						Volatilidad Histórica (E,A)					
	Mensual	Semestral	Año corrido	Ultimo año	Últimos 2 años	Últimos 3 años	Ultimo mes	Últimos 6 meses	Año corrido	Ultimo año	Últimos 2 años	Últimos 3 años
Part, 1 – Institucional y Vig Súper	2.984%	1.078%	.305%	3.201%	3.744%	3.921%	0,24%	0,29%	0,34%	0,29%	0,56%	0,46%
Part, 2 - Grandes Contribuyentes	2.374%	0.479%	-.289%	2.589%	3.130%	3.305%	0,24%	0,29%	0,34%	0,29%	0,56%	0,46%
Part 3 – Energético e Hidrocarburo	2.984%	1.078%	.305%	3.201%	3.744%	3.921%	0,24%	0,29%	0,34%	0,29%	0,56%	0,46%
Part, 4 - Fideicomisos	2.223%	0.330%	-.437%	2.438%	2.977%	3.152%	0,24%	0,29%	0,34%	0,29%	0,56%	0,46%
Part, 5 - Edu y Sec Solidario	2.223%	0.330%	-.437%	2.438%	2.977%	3.152%	0,24%	0,29%	0,34%	0,29%	0,56%	0,46%
Part, 6 - Tradicional	2.072%	0.182%	-.584%	2.286%	2.825%	3.000%	0,24%	0,29%	0,34%	0,29%	0,56%	0,46%

Composición del Fondo de Inversión Colectiva

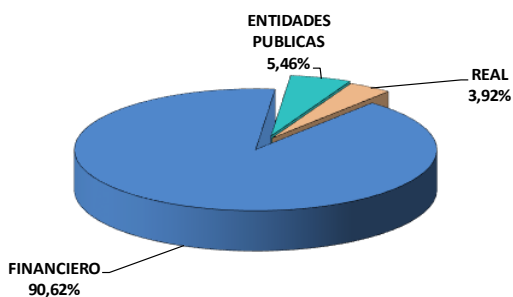
Composición portafolio por calificación




Composición portafolio por tipo de renta



Composición portafolio por sector económico



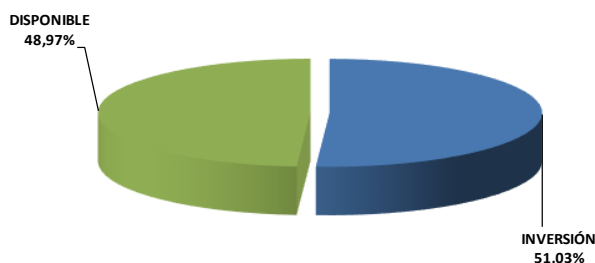
Composición portafolio por país emisor



Composición del portafolio por moneda



Composición del activo del FIC



Exposición neta del portafolio (Derivados y operaciones de naturaleza apalancada)

Informamos que el Fondo de Inversión Colectiva Abierto Efectivo a la Vista – Fondo con Participaciones no realiza operaciones en instrumentos derivados ni en operaciones de naturaleza apalancada.

Principales inversiones del FIC

Emisor	Participación frente al total de la inversión (%)
BANCO DE BOGOTA	15,77%
BBVA COLOMBIA	13,96%
BANCO SUDAMERIS	12,65%
BANCO DE OCCIDE	8,77%
BANCO POPULAR	8,26%
FIC PREVISORA A	5,99%
TESORERIA GENERAL	5,46%
BANCO DAVIVIEND	5,05%
BANCO SANTANDER	4,67%
BANCO AV VILLAS	3,27%
TOTAL	83,85%

Hoja de Vida del Gerente del Fondo

Nombre:	Alexander Tarquino Murgueitio
Profesión:	Economista
Estudios especializados:	Especialización en Finanzas y Mercado de Capitales
e-mail:	atarquino@fiduprevisora.com.co
Experiencia:	<p>Mas de 18 años de experiencia</p> <ul style="list-style-type: none"> FIDUPOPULAR S,A,: Gerente de Carteras FIDUCIARIA CENTRAL S,A,: Gerente de Carteras PORTAFIN S,A,: Trader Deuda Pública ACCIONES Y VALORES S,A,: Gerente de Fondos
Otros fondos a su cargo	FIC Abierto Con Pacto de Permanencia Efectivo a Plazo - Fondo con Participaciones, FIC Abierto de Alta Liquidez - Fondo con Participaciones, FIC con Pacto de Permanencia Valor Estratégico – Fondo con Participaciones

Empresas vinculadas y relacionadas con la Administradora:

1- PREVISORA CIA, DE SEGUROS	99,999778%
2- PARTICULARES	0,000222%

Información de contacto del revisor fiscal

DELOITTE – : LAURA MARÍA BAQUERO GONZALEZ Tel, Bogotá: 4262000

Correo Electrónico: lbaquero@DELOITTE.com

Información de contacto del defensor del Consumidor Financiero

JOSE FEDERICO USTARIZ GONZALEZ Tel, Bogotá: 6108161

Correo Electrónico: defensoriafiduprevisora@ustarizabogados.com

Este material es para información de los inversionistas y no está concebido como una oferta o una solicitud para vender o comprar activos, La información contenida es sólo una guía general y no debe ser usada como base para la toma de decisiones de inversión, En relación con el Fondo de Inversión Colectiva existe un prospecto de inversión y un reglamento, donde se contiene una información relevante para su consulta y podrá ser examinada en www.fiduprevisora.com.co, Las obligaciones asumidas por FIDUPREVISORA S,A, del FIC Abierto Efectivo a la Vista relacionadas con la gestión del portafolio, son de medio y no de resultado, Los dineros entregados por los suscriptores al FIC no son un depósito, ni generan para la sociedad administradora las obligaciones propias de una institución de depósito y no están amparadas por el seguro de depósito del Fondo de Garantías de Instituciones Financieras FOGAFIN, ni por ninguno de dicha naturaleza, La inversión en el FIC está sujeta a los riesgos derivados de los activos que componen el portafolio del respectivo fondo, Los datos suministrados reflejan el comportamiento histórico del FIC , pero no implica que su comportamiento en el futuro sea igual o semejante,