

Sociedad administradora del fondo:
Fiduciaria la Previsora S,A,
Custodio de valores: BNP Paribas Securities Services Sociedad Fiduciaria

Calificación del FIC

Entidad Calificadora: BRC Investor Services S, A, CSV	
Calificación: 'F AAA' / '2', 'BRC 1+'	Fecha última calificación: 4 de Junio de 2020

Características del FIC

Tipo de FIC:	Fondo abierto con pacto de permanencia
Fecha de inicio de operaciones:	01/08/2008
Valor FIC (Mill COP):	102.105,51
Numero de unidades en circulación:	37.552.388,527820
Valor Unidad:	2,719.015305

Política de Inversión

El FIC Abierto Con Pacto de Permanencia Efectivo a Plazos - Fondo con Participaciones, invierte sus recursos en Valores de contenido crediticio en renta fija denominados en moneda nacional o unidades representativas de moneda nacional, inscritos en el Registro Nacional de Valores y Emisores, Calificados por una sociedad legalmente habilitada por la Superintendencia Financiera de Colombia con una calificación mínima de AA o su equivalente en otra nomenclatura, salvo los títulos de deuda pública emitidos o garantizados por la nación o por el Banco de la República o por el Fondo de Instituciones de Garantías Financieras,

Abril en gran parte del periodo, se caracterizó por un mes de recuperación de las altas volatilidades que se presentaron en los meses de febrero y marzo de 2021, con días de rentabilidades positivas que beneficiaron los saldos de los clientes que se vieron afectados en los pasados meses. Lo anterior gracias a una estabilidad en las tasas de negociación de los Bonos del Tesoro Americano que inició para que nuestro mercado de valores tuviera ese comportamiento favorable. Sin embargo, la presentación de la Reforma Tributaria a finales del mes de abril y el descontento que este proyecto produjo en la sociedad trajo de nuevo una alta volatilidad en nuestro mercado de valores por el anuncio del paro nacional, las marchas que se presentaron y la violencia que generó este hecho en algunas ciudades del país, reflejándose en bajas rentabilidades en los fondos.

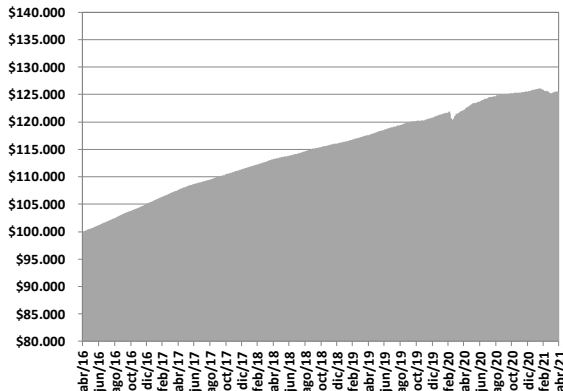
Aunque el último día del mes de abril tuvimos un cierre positivo en las rentabilidades de los fondos de inversión, consideramos que mientras se negocia la nueva reforma tributaria entre el gobierno, asociaciones, comunidades y gremios, seguramente el mes de mayo inicie con días de rentabilidad volátiles, así mismo la estabilidad en los fundamentales externos serán necesarios para que vuelvan los días positivos en las rentabilidades de los fondos y se pueda recuperar las pérdidas que se han venido presentado por los hechos comentados. Debemos tener en cuenta que estamos en la mira de las calificadoras de riesgo pues el hecho de que la reforma tributaria no pasara en primera instancia nos deja en una alta posibilidad de perder el grado de calificación.

Desde la Gerencia de Fondos seguiremos monitoreando el comportamiento del mercado de valores, para continuar revisando las estrategias de inversión con miras de enfrentar de la mejor forma los resultados negativos que afecten los capitales de nuestros inversionistas.

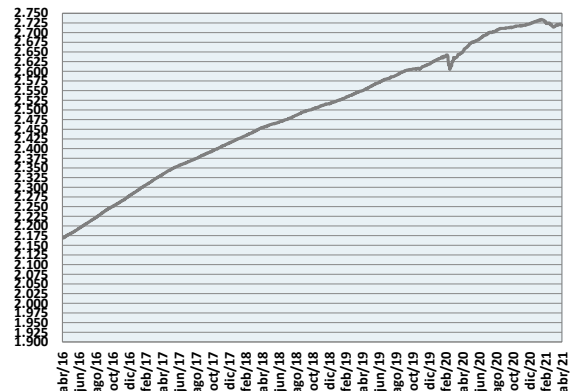
Concepto		Participación 30 días	Participación 60 días	Participación 90 días	Participación 180 días	Participación 90 días (Institucional)
Valor de la Unidad		2.718,019967	2.725,413674	2.729,120800	2.732,834794	10.906,808522
Numero de inversionistas:		107	20	66	86	1
Inversión inicial mínima (COP):		\$ 500,000	\$ 500,000	\$ 500,000	\$ 500,000	\$ 500,000
Saldo mínimo(COP):		\$ 500,000	\$ 500,000	\$ 500,000	\$ 500,000	\$ 500,000
Tiempo de preaviso para retiro (Días):		No existe	No existe	No existe	No existe	No existe
comisiones	Administración (E,A): Descontada diariamente,	1,30%	1,20%	1,15%	1,10%	0,98%
	Gestión:	N/A	N/A	N/A	N/A	N/A
	Éxito:	N/A	N/A	N/A	N/A	N/A
	Entrada:	N/A	N/A	N/A	N/A	N/A
	Salida:	N/A	N/A	N/A	N/A	N/A
Remuneración efectivamente cobrada:		1,30%	1,20%	1,15%	1,10%	0,98%
Días de pacto de permanencia:		30 Días	60 Días	90 Días	180 Días	90 Días
Sanción por retiro anticipado:		1% Sobre el valor del retiro	1% Sobre el valor del retiro	1% Sobre el valor del retiro	1% Sobre el valor del retiro	1% Sobre el valor del retiro
Gastos totales del Fondo (Incluye la remuneración):		1,35%	1,25%	1,20%	1,15%	0,98%

Rentabilidad neta del FIC

Evolución de 100,000 COP Invertidos hace cinco años



Evolución valor de la unidad en los últimos cinco años



Información de plazo y duración

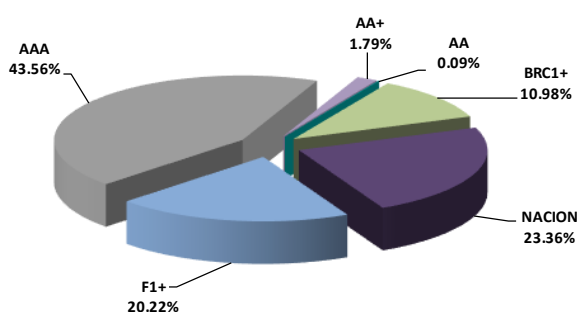
Inversiones por plazo	% de participación	Plazo promedio de las inversiones incluyendo el disponible		Plazo promedio de las inversiones excluyendo el disponible		Duración
		Días	Años	Días	Años	
1 a 180 días	57,31%	333,49	0,914	616,12	1,688	0,914
180 a 365 días	7,48%					
1 a 3 años	21,76%					
3 a 5 años	13,45%					
Mas de 5 años	0,00%					

Rentabilidad y volatilidad histórica del fondo

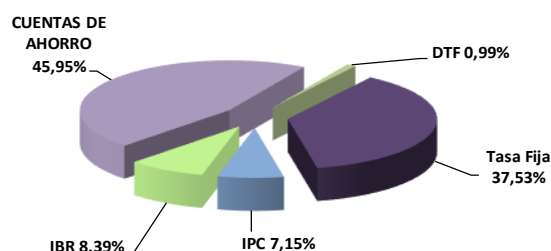
Participación	Rentabilidad Histórica (E,A)						Volatilidad Histórica (E,A)					
	Mensual	Semestral	Año corrido	Ultimo año	Últimos 2 años	Últimos 3 años	Ultimo mes	Últimos 6 meses	Año corrido	Ultimo año	Últimos 2 años	Últimos 3 años
Participación 30 días	2.093%	0.377%	-.317%	2.643%	3.260%	3.460%	0,37%	0,35%	0,42%	0,34%	0,64%	0,53%
Participación 60 días	2.193%	0.476%	-.218%	2.745%	3.362%	3.554%	0,37%	0,35%	0,42%	0,34%	0,64%	0,53%
Participación 90 días	2.244%	0.526%	-.169%	2.796%	3.413%	3.601%	0,37%	0,35%	0,42%	0,34%	0,64%	0,53%
Participación 180 días	2.294%	0.575%	-.120%	2.846%	3.465%	3.648%	0,37%	0,35%	0,42%	0,34%	0,64%	0,53%
Participación 90 días (Ins)	2.803%	0.823%	.191%	3.034%	3.620%	0,000%	0,37%	0,35%	0,42%	0,34%	0,64%	0,53%

Composición del Fondo de Inversión Colectiva

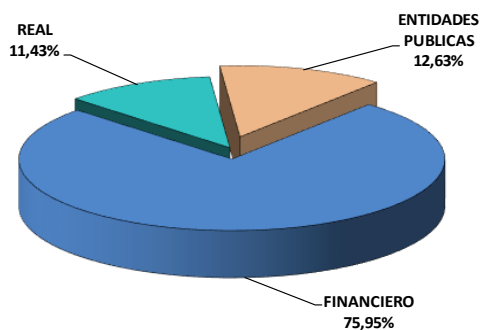
Composición portafolio por calificación



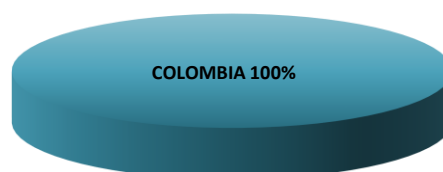
Composición portafolio por tipo de renta



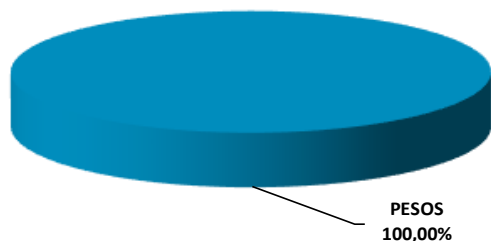
Composición portafolio por sector económico



Composición portafolio por país emisor



Composición del portafolio por moneda



Composición del activo del FIC



Exposición neta del portafolio (Derivados y operaciones de naturaleza apalancada)

Informamos que el Fondo de Inversión Colectiva Abierto con Pacto de Permanencia Efectivo a Plazo – Fondo con Participaciones no realiza operaciones en instrumentos derivados ni en operaciones de naturaleza apalancada,

Principales inversiones del FIC

Emisor	Participación frente al total de la inversión (%)
BANCO DE BOGOTA	15,97%
BBVA COLOMBIA	14,17%
BANCO SUDAMERIS	13,86%
TESORERIA GENERAL	12,63%
BANCO POPULAR	10,57%
BANCO DE OCCIDE	4,04%
BANCO DAVIVIEND	3,75%
RCI COLOMBIA S.A	3,49%
GM FINANCIAL	3,01%
BANCO FALABELLA S.A.	3,00%
TOTAL	84,49%

Hoja de Vida del Gerente del Fondo

Nombre:	Alexander Tarquino Murgueitio
Profesión:	Economista
Estudios especializados:	Especialización en Finanzas y Mercado de Capitales
e-mail:	atarquino@fiduprevisora.com.co
Experiencia:	<p>Mas de 18 años de experiencia</p> <ul style="list-style-type: none"> FIDUPOPULAR S,A,: Gerente de Carteras FIDUCIARIA CENTRAL S,A,: Gerente de Carteras PORTAFIN S,A,: Trader Deuda Pública ACCIONES Y VALORES S,A,: Gerente de Fondos
Otros fondos a su cargo	FIC Abierto Efectivo a la Vista – Fondo con Participaciones, FIC Abierto de Alta Liquidez – Fondo con Participaciones, FIC con Pacto de Permanencia Valor Estratégico – Fondo con Participaciones

Empresas vinculadas y relacionadas con la Administradora:

1- PREVISORA CIA, DE SEGUROS	99,999778%
2- PARTICULARES	0,000222%

Información de contacto del revisor fiscal

DELOITTE – : LAURA MARÍA BAQUERO GONZALEZ Tel, Bogotá: 4262000

Correo Electrónico: lbaquero@DELOITTE.com

Información de contacto del defensor del Consumidor Financiero

JOSE FEDERICO USTARIZ GONZALEZ Tel, Bogotá: 6108161

Correo Electrónico: defensoriafiduprevisora@ustarizabogados.com

Este material es para información de los inversionistas y no está concebido como una oferta o una solicitud para vender o comprar activos. La información contenida es sólo una guía general y no debe ser usada como base para la toma de decisiones de inversión. En relación con el Fondo de Inversión Colectiva existe un prospecto de inversión y un reglamento, donde se contiene una información relevante para su consulta y podrá ser examinada en www.fiduprevisora.com.co. Las obligaciones asumidas por FIDUPREVISORA S,A, del FIC Abierto Efectivo a la Vista relacionadas con la gestión del portafolio, son de medio y no de resultado. Los dineros entregados por los suscriptores al FIC no son un depósito, ni generan para la sociedad administradora las obligaciones propias de una institución de depósito y no están amparadas por el seguro de depósito del Fondo de Garantías de Instituciones Financieras FOGAFIN, ni por ninguno de dicha naturaleza. La inversión en el FIC está sujeta a los riesgos derivados de los activos que componen el portafolio del respectivo fondo. Los datos suministrados reflejan el comportamiento histórico del FIC, pero no implica que su comportamiento en el futuro sea igual o semejante.