

Sociedad administradora del fondo:
Fiduciaria la Previsora S,A,
Custodio de valores: BNP Paribas Securities
Services Sociedad Fiduciaria

Calificación del FIC

Entidad Calificadora: BRC Investor Services S, A, SCV

Calificación: 'F AAA' / '2+', 'BRC 1+'

Fecha última calificación: 4 de Junio de 2020

Características del FIC

Tipo de FIC:	Fondo abierto, sin Pacto de Permanencia
Fecha de inicio de operaciones:	06/07/1998
Valor FIC (Mill COP):	2.266.563,30
Numero de unidades en circulación:	863.584.406,304556
Valor Unidad:	2.624,599624

Política de Inversión

El FIC Abierto - EFECTIVO A LA VISTA, invierte sus recursos en Valores de contenido crediticio en renta fija denominados en moneda nacional o unidades representativas de moneda nacional, inscritos en el Registro Nacional de Valores y Emisores. Calificados por una sociedad legalmente habilitada por la superintendencia Financiera de Colombia con una calificación mínima de AA o su equivalente en otra nomenclatura, salvo los títulos de deuda pública emitidos o garantizados por la nación o por el Banco de la República o por el Fondo de Instituciones de Garantías Financieras. La estrategia de inversión se define en los comités de inversiones observando las condiciones de mercado de los diferentes activos en los que puede invertir el fondo, así como las variables financieras y económicas. El perfil del fondo es conservador y de corto plazo, por cuanto el plazo máximo promedio ponderado para el vencimiento de los valores que conforman el portafolio de inversiones es como máximo quinientos cuarenta (540) días,

Durante el mes de marzo de 2021 seguimos observando el ajuste alcista en las tasas de todos los títulos que se negocian en el mercado local, producto de la tendencia al alza que también se ha presentado en la tasa de los Bonos del Tesoro Americano situación que hemos comentado en los anteriores boletines, lo cual ha generado que los mercados de valores a nivel global sigan este mismo comportamiento, afectando de esta forma las rentabilidades diarias de los fondos de inversión administrados. Todo lo anterior acompañado de las negociaciones del Off shore vendiendo sus posiciones en títulos TES locales, presionando las tasas de nuestros títulos TES al alza y los datos inflacionarios que en el futuro se proyectan al alza, inyectando mayores presiones alcistas a los títulos de deuda pública

Así mismo, observamos una dinámica diferente en el comportamiento del mercado de valores al cierre del mes de marzo, donde se presentaron importantes correcciones a la baja en las tasas de los títulos TES y positivas para los intereses de nuestros inversionistas, que podrían indicar, ojalá, el inicio de una calma en la volatilidad de las tasas, lo cual traería estabilidad en el comportamiento de las rentabilidades de los fondos de inversión y una paulatina recuperación a las afectaciones que han experimentado nuestros inversionistas.

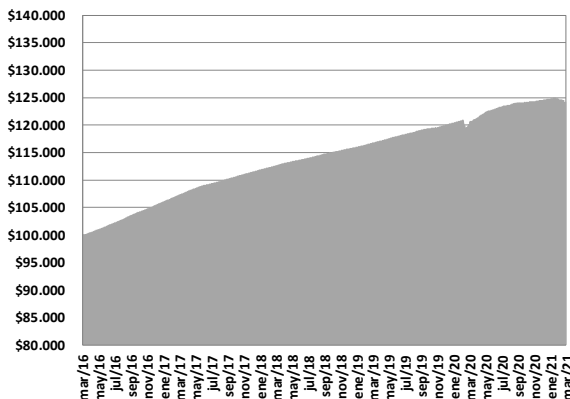
Este comportamiento positivo obedece de una parte a las correcciones bajistas que también han tenido los Bonos del Tesoro Americano de 10 años, posiblemente por expectativas de una recuperación más tardía en la economía estadounidense de lo que los analistas estaban esperando y el aumento de contagios de COVID - 19 a nivel global trayendo nerviosismo en las afectaciones que este hecho puede causar en las economías. Así mismo, un aumento del apetito de los inversionistas internacionales por las rentabilidades que ofrecen los bonos de deuda de los países emergentes, los cuales también presionan las tasas de nuestros TES a la baja.

Si esta dinámica persiste y se estabilizan los ajustes en las tasas de valoración de los títulos de deuda privada, esperaríamos un retorno a la calma en las volatilidades del mercado de valores y un mercado estable y positivo en el mes de abril para empezar a recuperar las afectaciones que han experimentado nuestros inversionistas desde la tercera semana del mes de febrero pasado.

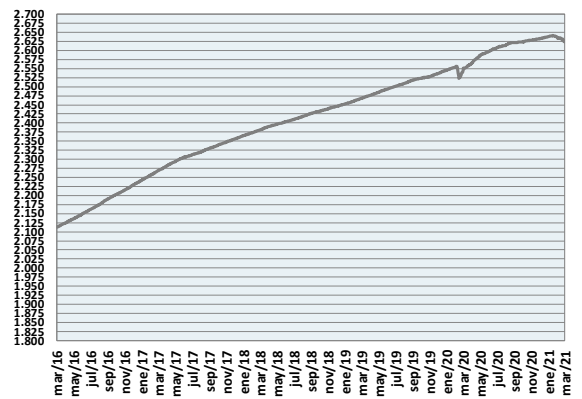
Concepto	Part, 1 Instit Y Vig Super	Part, 2 Grandes Contribuy	Part, 3 Energéticos	Part, 4 Fideicomisos	Part, 5 Edu, y ,Sec Solid	Part, 6 Tradicional	
Valor de la Unidad	2.680,167554	2,630.258969	2,680.167554	2,617.973011	2,617.973011	2,606.010072	
Numero de inversionistas:	40	23	7	94	317	726	
Inversión inicial mínima (COP):	\$ 200,000	\$ 200,000	\$ 200,000	\$ 200,000	\$ 200,000	\$ 200,000	
Saldo mínimo(COP):	\$ 200,000	\$ 200,000	\$ 200,000	\$ 200,000	\$ 200,000	\$ 200,000	
Tiempo de preaviso para retiro (Días):	No existe	No existe	No existe	No existe	No existe	No existe	
comisiones	Administración (E,A): Descontada diariamente,	0,70%	1,30%	0,70%	1,45%	1,45%	1,60%
	Gestión:	N/A	N/A	N/A	N/A	N/A	N/A
	Éxito:	N/A	N/A	N/A	N/A	N/A	N/A
	Entrada:	N/A	N/A	N/A	N/A	N/A	N/A
	Salida:	N/A	N/A	N/A	N/A	N/A	N/A
Remuneración efectivamente cobrada:	0,70%	1,30%	0,70%	1,45%	1,45%	1,60%	
Días de pacto de permanencia:	N/A	N/A	N/A	N/A	N/A	N/A	
Sanción por retiro anticipado:	N/A	N/A	N/A	N/A	N/A	N/A	
Gastos totales del Fondo (Incluye la remuneración):	0,72%	1,32%	0,71%	1,47%	1,47%	1,62%	

Rentabilidad neta del FIC

Evolución de 100,000 COP Invertidos hace cinco años



Evolución valor de la unidad en los últimos cinco años



Información de plazo y duración

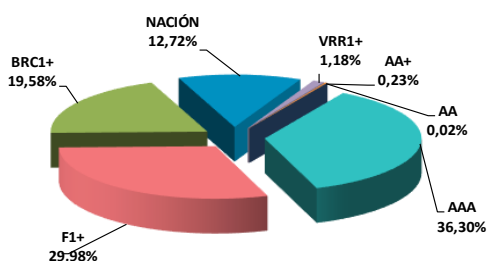
Inversiones por plazo		Participación		Plazo promedio de las inversiones incluyendo el disponible		Plazo Promedio de las inversiones excluyendo el disponible		Duración	
1 a 180 días		60,74%		Días	Años	Días	Años	Años	0,773
180 a 365 días		12,10%							
1 a 3 años		20,49%		282,24	0,773	493,16	1,351	0,773	
3 a 5 años		5,66%							
Mas de 5 años		1,00%							

Rentabilidad y volatilidad histórica del fondo

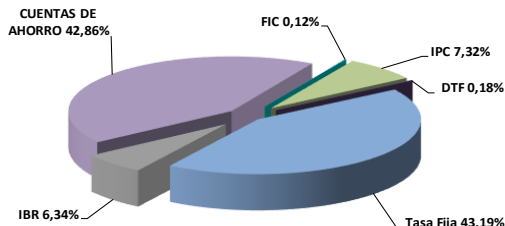
Participación	Rentabilidad Histórica (E,A)						Volatilidad Histórica (E,A)					
	Mensual	Semestral	Año corrido	Ultimo año	Últimos 2 años	Últimos 3 años	Ultimo mes	Últimos 6 meses	Año corrido	Ultimo año	Últimos 2 años	Últimos 3 años
Part, 1 – Institucional y Vig Súper	-5.278%	0.880%	-5.73%	3.541%	3.809%	3.987%	0,52%	0,28%	0,36%	0,37%	0,56%	0,46%
Part, 2 - Grandes Contribuyentes	-5.839%	0.282%	-1.161%	2.927%	3.194%	3.371%	0,52%	0,28%	0,36%	0,37%	0,56%	0,46%
Part 3 – Energético e Hidrocarburo	-5.278%	0.880%	-5.73%	3.541%	3.809%	3.987%	0,52%	0,28%	0,36%	0,37%	0,56%	0,46%
Part, 4 - Fideicomisos	-5.978%	0.134%	-1.308%	2.775%	3.042%	3.218%	0,52%	0,28%	0,36%	0,37%	0,56%	0,46%
Part, 5 - Edu y Sec Solidario	-5.978%	0.134%	-1.308%	2.775	3.042%	3.218%	0,52%	0,28%	0,36%	0,37%	0,56%	0,46%
Part, 6 - Tradicional	-6.117%	-0.014%	-1.453%	2.624%	2.890%	3.066%	0,52%	0,28%	0,36%	0,37%	0,56%	0,46%

Composición del Fondo de Inversión Colectiva

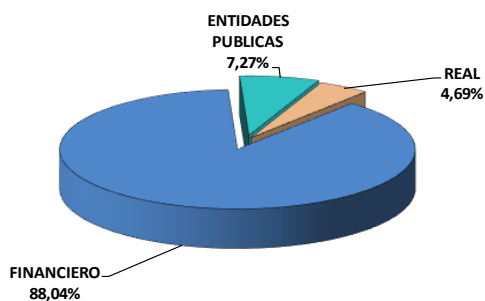
Composición portafolio por calificación




Composición portafolio por tipo de renta



Composición portafolio por sector económico



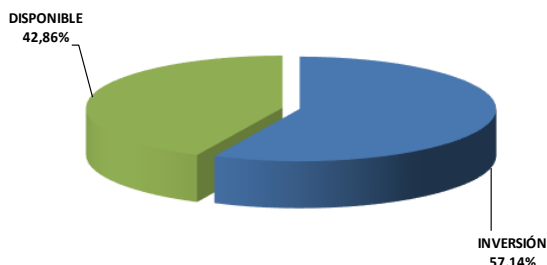
Composición portafolio por país emisor



Composición del portafolio por moneda



Composición del activo del FIC



Exposición neta del portafolio (Derivados y operaciones de naturaleza apalancada)

Informamos que el Fondo de Inversión Colectiva Abierto Efectivo a la Vista – Fondo con Participaciones no realiza operaciones en instrumentos derivados ni en operaciones de naturaleza apalancada.

Hoja de Vida del Gerente del Fondo

Nombre:	Alexander Tarquino Murgueitio
Profesión:	Economista
Estudios especializados:	Especialización en Finanzas y Mercado de Capitales
e-mail:	atarquino@fiduprevisora.com.co
Experiencia:	<p>Mas de 18 años de experiencia</p> <ul style="list-style-type: none"> FIDUPOPULAR S,A,: Gerente de Carteras FIDUCIARIA CENTRAL S,A,: Gerente de Carteras PORTAFIN S,A,: Trader Deuda Pública ACCIONES Y VALORES S,A,: Gerente de Fondos
Otros fondos a su cargo	FIC Abierto Con Pacto de Permanencia Efectivo a Plazo - Fondo con Participaciones, FIC Abierto de Alta Liquidez - Fondo con Participaciones, FIC con Pacto de Permanencia Valor Estratégico – Fondo con Participaciones

Principales inversiones del FIC

Emisor	Participación frente al total de la inversión (%)
BANCO DE BOGOTA	15,26%
BBVA COLOMBIA	14,59%
BANCO SUDAMERIS	9,72%
BANCO DE OCCIDE	9,09%
TESORERIA GENERAL	7,27%
BANCO POPULAR	6,37%
BANCO SANTANDER	6,14%
BANCO DAVIVIEND	5,89%
BANCO FALABELLA S.A.	3,70%
BANCO AV VILLAS	3,60%
TOTAL	81,63%

Empresas vinculadas y relacionadas con la Administradora:

1- PREVISORA CIA, DE SEGUROS	99,999778%
2- PARTICULARES	0,000222%

Información de contacto del revisor fiscal

DELOITTE – : LAURA MARÍA BAQUERO GONZALEZ Tel, Bogotá: 4262000

Correo Electrónico: lbaquero@DELOITTE.com

Información de contacto del defensor del Consumidor Financiero

JOSE FEDERICO USTARIZ GONZALEZ Tel, Bogotá: 6108161

Correo Electrónico: defensoriafiduprevisora@ustarizabogados.com

Este material es para información de los inversionistas y no está concebido como una oferta o una solicitud para vender o comprar activos, La información contenida es sólo una guía general y no debe ser usada como base para la toma de decisiones de inversión, En relación con el Fondo de Inversión Colectiva existe un prospecto de inversión y un reglamento, donde se contiene una información relevante para su consulta y podrá ser examinada en www.fiduprevisora.com.co, Las obligaciones asumidas por FIDUPREVISORA S,A, del FIC Abierto Efectivo a la Vista relacionadas con la gestión del portafolio, son de medio y no de resultado, Los dineros entregados por los suscriptores al FIC no son un depósito, ni generan para la sociedad administradora las obligaciones propias de una institución de depósito y no están amparadas por el seguro de depósito del Fondo de Garantías de Instituciones Financieras FOGAFIN, ni por ninguno de dicha naturaleza, La inversión en el FIC está sujeta a los riesgos derivados de los activos que componen el portafolio del respectivo fondo, Los datos suministrados reflejan el comportamiento histórico del FIC , pero no implica que su comportamiento en el futuro sea igual o semejante,