

**Sociedad administradora del fondo: Fiduciaria la Previsora S.A.**  
**Custodio de valores: BNP Paribas Securities Services Sociedad Fiduciaria**

### Características del FIC

Tipo de FIC:	Fondo abierto, sin Pacto de Permanencia
Fecha de inicio de operaciones:	19/12/2008
Valor FIC (Mill COP):	2.178.778,15
Numero de unidades en circulación:	128.991.138,854867
Valor Unidad:	16,890.913364

### Calificación del FIC

Entidad Calificadora:	BRC Investor Services S. A. SCV
Fecha última calificación:	4 de Junio de 2020
Calificación:	'F AAA' / '2+', 'BRC 1+'

### Política de Inversión

El Fondo de Inversión Colectivo Abierto de Alta Liquidez, invierte sus recursos en títulos de tesorería TES clase B en tasa fija o indexados a la UVR del mercado primario directamente ante la DGCPN o en el mercado secundario en condiciones de mercado; también puede invertir en certificados de depósitos a término CDT, depósitos en cuenta corriente, de ahorros o término en condiciones de mercado en establecimientos bancarios vigilados por la Superintendencia Financiera o en entidades con régimen especiales contemplados en la parte décima del estatuto orgánico del sistema financiero.

Es un fondo abierto del mercado monetario, es decir los valores que conforman el portafolio de inversiones tienen un plazo promedio máximo al vencimiento de trescientos sesenta y cinco (365 días), el perfil de riesgo es bajo, considerando su corta duración y la calificación crediticia de los valores que conforman el portafolio la cual corresponde a la máxima categoría de acuerdo con las escalas usadas por las sociedades calificadoras de valores.

Durante el mes de marzo de 2021 seguimos observando el ajuste alcista en las tasas de todos los títulos que se negocian en el mercado local, producto de la tendencia al alza que también se ha presentado en la tasa de los Bonos del Tesoro Americano situación que hemos comentado en los anteriores boletines, lo cual ha generado que los mercados de valores a nivel global sigan este mismo comportamiento, afectando de esta forma las rentabilidades diarias de los fondos de inversión administrados. Todo lo anterior acompañado de las negociaciones del Off shore vendiendo sus posiciones en títulos TES Locales, presionando las tasas de nuestros títulos TES al alza y los datos inflacionarios que en el futuro se proyectan al alza, inyectando mayores presiones alcistas a los títulos de deuda pública

Así mismo, observamos una dinámica diferente en el comportamiento del mercado de valores al cierre del mes de marzo, donde se presentaron importantes correcciones a la baja en las tasas de los títulos TES y positivas para los intereses de nuestros inversionistas, que podrían indicar, ojalá, el inicio de una calma en la volatilidad de las tasas, lo cual traería estabilidad en el comportamiento de las rentabilidades de los fondos de inversión y una paulatina recuperación a las afectaciones que han experimentado nuestros inversionistas.

Este comportamiento positivo obedece de una parte a las correcciones bajistas que también han tenido los Bonos del Tesoro Americano de 10 años, posiblemente por expectativas de una recuperación más tardía en la economía estadounidense de lo que los analistas estaban esperando y el aumento de contagios de COVID - 19 a nivel global trayendo nerviosismo en las afectaciones que este hecho puede causar en las economías. Así mismo, un aumento del apetito de los inversionistas internacionales por las rentabilidades que ofrecen los bonos de deuda de los países emergentes, los cuales también presionan las tasas de nuestros TES a la baja.

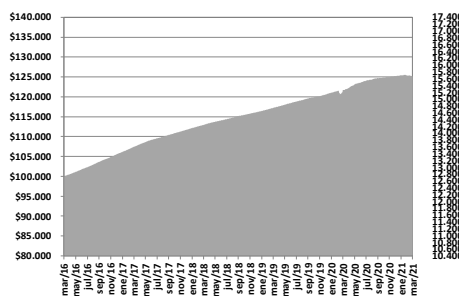
Si esta dinámica persiste y se estabilizan los ajustes de las tasas de valoración de los títulos de deuda privada, esperaríamos un retorno a la calma en las volatilidades del mercado de valores y un mercado estable y positivo en el mes de abril para empezar a recuperar las afectaciones que han experimentado nuestros inversionistas desde la tercera semana del mes de febrero pasado.

### Tipos de participaciones

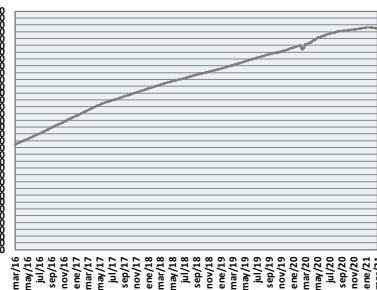
Concepto	Participación 1525	Participación 1525 Anticipos	Participación Privada Fondos Fiduprevisora	
Valor de la unidad	16,875.908049	16,147.863163	11,093.702526	
Numero de Inversionistas	293	3	1	
Inversión inicial mínima (COP)	200.000	200.000	200.000	
Saldo mínimo (COP)	200.000	200.000	200.000	
Tiempo de preaviso para retiro (Días)	No aplica	No aplica	No aplica	
Comisiones	Administración	1,20% E.A. Descontada diariamente, calculada con base en el valor neto del Fondo del día anterior	3,00% E.A. Descontada diariamente, calculada con base en el valor neto del Fondo del día anterior	0% E.A.
	Gestión	No aplica	No aplica	No aplica
	Éxito	No aplica	No aplica	No aplica
	Entrada	No aplica	No aplica	No aplica
	Salida	No aplica	No aplica	No aplica
Remuneración Efectivamente cobrada	1,20% E.A.	3,00% E.A.	No aplica	
Días de Pacto de permanencia	No aplica	No aplica	No aplica	
Sanción por retiro Anticipado	No aplica	No aplica	No aplica	
Gastos Totales	1,22% E.A.	3,02% E.A.	0,02% E.A.	

### Rentabilidad neta del FIC

**Evolución de 100.000 COP Invertidos hace cinco años**



**Evolución valor de la unidad en los últimos cinco años**



## Información de plazo y duración

Inversiones por plazo	% de participación
1 a 180 días	62,85%
180 a 365 días	12,57%
1 a 3 años	23,95%
3 a 5 años	0,63%
Mas de 5 años	0,00%

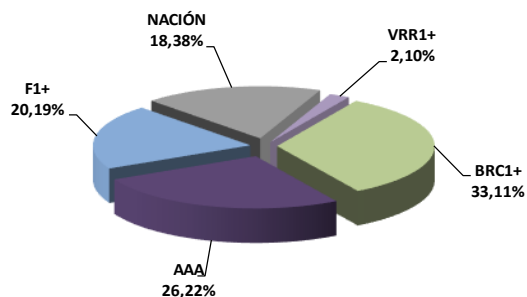
Plazo promedio de las inversiones incluyendo el disponible		Plazo promedio de las inversiones excluyendo el disponible		Duración
Días	Años	Días	Años	Años
180,52	0,495	327,53	0,897	0,496

## Rentabilidad y volatilidad histórica del fondo

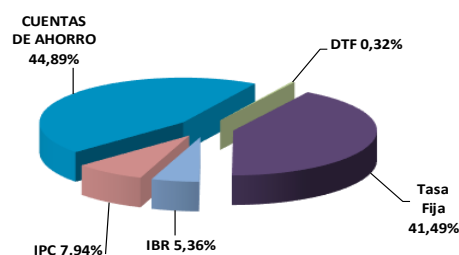
Tipo de Participación	Rentabilidad Histórica (E.A.)						Volatilidad Histórica (E.A.)					
	Mensual	Semestral	Año corrido	Ultimo año	Últimos dos años	Últimos tres años	Ultimo mes	Últimos 6 meses	Año corrido	Ultimo año	Últimos dos años	Últimos tres años
1525	-2.475%	0.731%	-0.043%	2.779%	3.299%	3.459%	0,24%	0,15%	0,18%	0,26%	0,40%	0,33%
1525 ANTICIPOS	-4.179%	-1.030%	-1.790%	0.983%	1.493%	1.949%	0,24%	0,15%	0,18%	0,26%	0,40%	0,33%
Part Privada Fondos Fiduprevisora	-1.304%	1.939%	1.156%	4.012%	4.538	0,000%	0,24%	0,15%	0,18%	0,26%	0,40%	0,33%

## Composición del Fondo de Inversión Colectiva

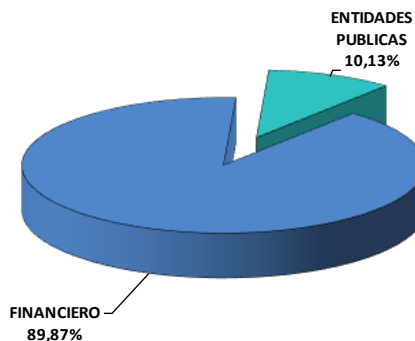
### Composición portafolio por calificación



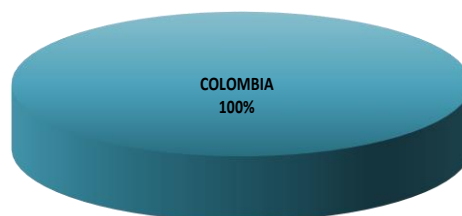
### Composición portafolio por tipo de renta



### Composición portafolio por sector económico



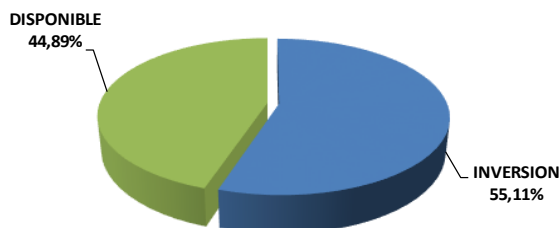
### Composición portafolio por país emisor



## Composición del portafolio por moneda



## Composición del activo del FIC



## Exposición neta del portafolio (Derivados y operaciones de naturaleza apalancada)

Informamos que el Fondo de Inversión Colectiva Abierto de Alta Liquidez – Fondo con Participaciones no realiza operaciones en instrumentos derivados ni en operaciones de naturaleza apalancada.

## Principales inversiones del FIC

Emisor	Participación frente al total de la inversión (%)
BANCO DE BOGOTA	15,86%
BBVA COLOMBIA	14,21%
BANCO SUDAMERIS	14,07%
TESORERIA GENERAL	10,13%
BANCO DE OCCIDE	10,09%
BANCO DAVIVIEND	7,06%
BANCO POPULAR	7,04%
BANCOLOMBIA S.A.	4,58%
BANCO FALABELLA S.A.	3,90%
BANCO AV VILLAS	3,67%
<b>TOTAL</b>	<b>90,61%</b>

## Hoja de Vida del Gerente del Fondo

Nombre:	Alexander Tarquino Murgueitio
Profesión:	Economista
Estudios especializados:	Especialización en Finanzas y Mercado de Capitales
e-mail:	<a href="mailto:atarquino@fiduprevisora.com.co">atarquino@fiduprevisora.com.co</a>
Experiencia:	<p>Mas de 18 años de experiencia</p> <ul style="list-style-type: none"> <li>FIDUPOPULAR S.A.: Gerente de Carteras</li> <li>FIDUCIARIA CENTRAL S.A.: Gerente de Carteras</li> <li>PORTAFIN S.A.: Trader Deuda Pública</li> <li>ACCIONES Y VALORES S.A.: Gerente de Fondos</li> </ul>
Otros fondos a su cargo	FIC Abierto Efectivo a la Vista – Fondo con Participaciones, FIC Abierto con Pacto de Permanencia Efectivo a Plazo – Fondo con Participaciones. FIC con Pacto de Permanencia Valor Estratégico – Fondo con Participaciones

## Empresas vinculadas y relacionadas con la Administradora:

1- PREVISORA CIA. DE SEGUROS	99,999778%
2- PARTICULARES	0,000222%

### Información de contacto del revisor fiscal

DELOITTE – : LAURA MARÍA BAQUERO GONZALEZ Tel. Bogotá: 4262000

Correo Electrónico: [lbaquero@DELOITTE.com](mailto:lbaquero@DELOITTE.com)

### Información de contacto del defensor del Consumidor Financiero

JOSE FEDERICO USTARIZ GONZALEZ Tel. Bogotá: 6108161

Correo Electrónico: [defensoriafiduprevisora@ustarizabogados.com](mailto:defensoriafiduprevisora@ustarizabogados.com)

Este material es para información de los inversionistas y no está concebido como una oferta o una solicitud para vender o comprar activos. La información contenida es sólo una guía general y no debe ser usada como base para la toma de decisiones de inversión. En relación con el Fondo de Inversión Colectiva existe un prospecto de inversión y un reglamento, donde se contiene una información relevante para su consulta y podrá ser examinada en [www.fiduprevisora.com.co](http://www.fiduprevisora.com.co). Las obligaciones asumidas por FIDUPREVISORA S.A, del FIC Abierto Efectivo a la Vista relacionadas con la gestión del portafolio, son de medio y no de resultado. Los dineros entregados por los suscriptores al FIC no son un depósito, ni generan para la sociedad administradora las obligaciones propias de una institución de depósito y no están amparadas por el seguro de depósito del Fondo de Garantías de Instituciones Financieras FOGAFIN, ni por ninguno de dicha naturaleza. La inversión en el FIC está sujeta a los riesgos derivados de los activos que componen el portafolio del respectivo fondo. Los datos suministrados reflejan el comportamiento histórico del FIC, pero no implica que su comportamiento en el futuro sea igual o semejante.