

Sociedad administradora del fondo: Fiduciaria la Previsora S.A.
Custodio de valores: BNP Paribas Securities Services Sociedad Fiduciaria

Características del FIC

Tipo de FIC:	Fondo abierto, sin Pacto de Permanencia
Fecha de inicio de operaciones:	19/12/2008
Valor FIC (Mill COP):	2.464.374,34
Numero de unidades en circulación:	145.595.047,388029
Valor Unidad:	16,926.223705

Calificación del FIC

Entidad Calificadora:	BRC Investor Services S. A. SCV
Fecha última calificación:	4 de Junio de 2020
Calificación:	'F AAA' / '2+', 'BRC 1+

Política de Inversión

El Fondo de Inversión Colectivo Abierto de Alta Liquidez, invierte sus recursos en títulos de tesorería TES clase B en tasa fija o indexados a la UVR del mercado primario directamente ante la DGCPNT o en el mercado secundario en condiciones de mercado; también puede invertir en certificados de depósitos a término CDT, depósitos en cuenta corriente, de ahorros o término en condiciones de mercado en establecimientos bancarios vigilados por la Superintendencia Financiera o en entidades con régimen especiales contemplados en la parte décima del estatuto orgánico del sistema financiero.

Es un fondo abierto del mercado monetario, es decir los valores que conforman el portafolio de inversiones tienen un plazo promedio máximo al vencimiento de trescientos sesenta y cinco (365 días), el perfil de riesgo es bajo, considerando su corta duración y la calificación crediticia de los valores que conforman el portafolio la cual corresponde a la máxima categoría de acuerdo con las escalas usadas por las sociedades calificadoras de valores.

El mes de febrero inició con un mercado de valores que venía comportándose de manera normal, en línea con los fundamentales económicos de inicio de año y con mejores perspectivas luego del plan de vacunas que se vino implementando a nivel global, lo cual produjo confianza entre los inversionistas acompañado de buenas rentabilidades en los fondos, consecuencia de ese plan y los beneficios que esto iba a traer a las económicas a nivel mundial.

En línea con lo anterior, una mezcla de buenos resultados económicos en Estados Unidos, acompañado de un plan de estímulos por parte de la FED a su economía, una perspectiva inflacionaria alcista consecuencia de un aumento de la demanda en el mediano plazo por los buenos resultados que esto va a generar, entre otros muchos factores, produjo que los bonos de deuda del gobierno en EEUU - los Bonos del Tesoro Americano -, empezaran una corrección alcista desde la tercer semana del mes de febrero, causando que los papeles de deuda de todos los países a nivel global siguieran este mismo comportamiento.

Sin embargo, destacamos que para casi todos nuestros adherentes que son clientes estables en los fondos, esta volatilidad no afectó sus capitales invertidos, debido a que las bajas rentabilidades que experimentamos disminuyeron los rendimientos ganados en períodos anteriores y sus capitales permanecieron intactos. Solo un pequeño porcentaje de nuestros clientes que invirtieron desde la segunda semana del mes de febrero pudieron verse afectados por este comportamiento alcista en tasa que vivimos en el mercado de valores.

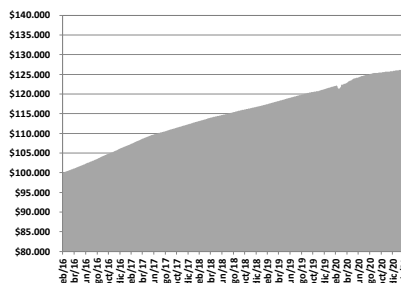
Esperamos un mes de marzo con resultados mixtos en las tasas del mercado, teniendo en cuenta que es posible que se sigan presentando correcciones alcistas en los Bonos del Tesoro Americano, expectativas inflacionarias no solo en Estados Unidos sino a nivel local, la presentación del Plan Financiera a nivel interno entre los temas más destacados, que pueden imprimir volatilidades en las rentabilidades de los fondos durante el mes de marzo.

Tipos de participaciones

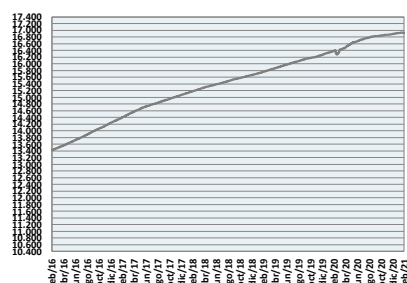
Concepto	Participación 1525	Participación 1525 Anticipos	Participación Privada Fondos Fiduprevisora	
Valor de la unidad	16,911.864374	16,206.520790	11,106.080934	
Numero de Inversionistas	295	4	1	
Inversión inicial mínima (COP)	200.000	200.000	200.000	
Saldo mínimo (COP)	200.000	200.000	200.000	
Tiempo de preaviso para retiro (Días)	No aplica	No aplica	No aplica	
comisiones	Administración	1,20% E.A. Descontada diariamente, calculada con base en el valor neto del Fondo del día anterior	3,00% E.A. Descontada diariamente, calculada con base en el valor neto del Fondo del día anterior	0% E.A.
	Gestión	No aplica	No aplica	No aplica
	Éxito	No aplica	No aplica	No aplica
	Entrada	No aplica	No aplica	No aplica
	Salida	No aplica	No aplica	No aplica
Remuneración Efectivamente cobrada	1,20% E.A.	3,00% E.A.	No aplica	
Días de Pacto de permanencia	No aplica	No aplica	No aplica	
Sanción por retiro Anticipado	No aplica	No aplica	No aplica	
Gastos Totales	1,22% E.A.	3,02% E.A.	0,02% E.A.	

Rentabilidad neta del FIC

Evolución de 100.000 COP Invertidos hace cinco años



Evolución valor de la unidad en los últimos cinco años



Información de plazo y duración

Inversiones por plazo	% de participación
1 a 180 días	65,37%
180 a 365 días	12,29%
1 a 3 años	21,77%
3 a 5 años	0,57%
Mas de 5 años	0,00%

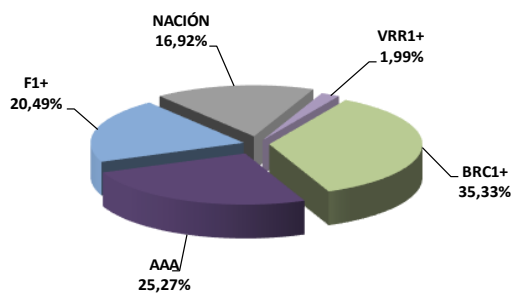
Plazo promedio de las inversiones incluyendo el disponible		Plazo promedio de las inversiones excluyendo el disponible		Duración
Días	Años	Días	Años	Años
174,66	0,479	338,05	0,926	0,480

Rentabilidad y volatilidad histórica del fondo

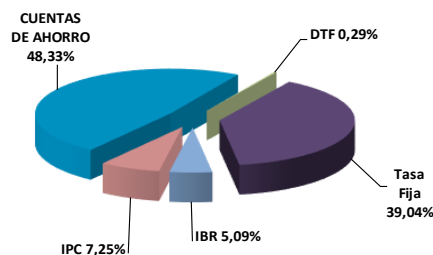
Tipo de Participación	Rentabilidad Histórica (E.A.)						Volatilidad Histórica (E.A.)					
	Mensual	Semestral	Año corrido	Ultimo año	Últimos dos años	Últimos tres años	Ultimo mes	Últimos 6 meses	Año corrido	Ultimo año	Últimos dos años	Últimos tres años
1525	0.660%	1.702%	1.259%	3.284%	3.592%	3.656%	0,14%	0,12%	0,11%	0,54%	0,39%	0,32%
1525 ANTICIPOS	-1.099%	-.076%	-.511%	1.479%	1.782%	2.195%	0,14%	0,12%	0,11%	0,54%	0,39%	0,32%
Part Privada Fondos Fiduprevisora	1.868%	2.922%	2.474%	4.523%	4.835%	0,000%	0,14%	0,12%	0,11%	0,54%	0,39%	0,32%

Composición del Fondo de Inversión Colectiva

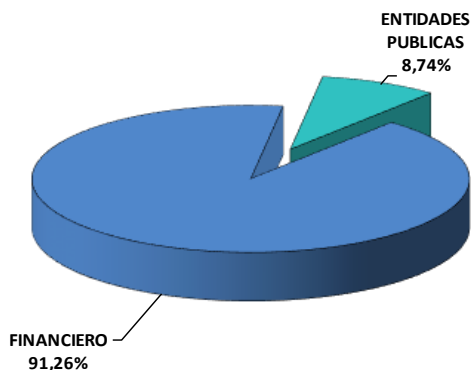
Composición portafolio por calificación



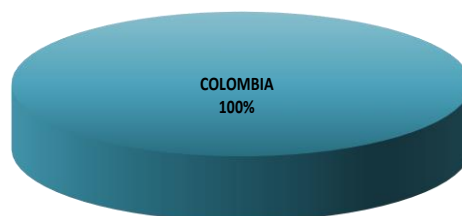
Composición portafolio por tipo de renta



Composición portafolio por sector económico



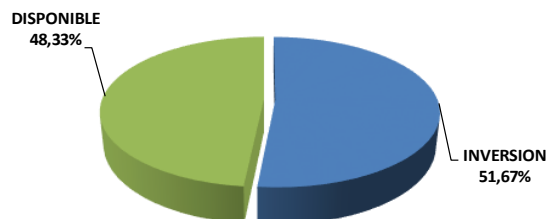
Composición portafolio por país emisor



Composición del portafolio por moneda



Composición del activo del FIC



Exposición neta del portafolio (Derivados y operaciones de naturaleza apalancada)

Informamos que el Fondo de Inversión Colectiva Abierto de Alta Liquidez – Fondo con Participaciones no realiza operaciones en instrumentos derivados ni en operaciones de naturaleza apalancada.

Hoja de Vida del Gerente del Fondo

Nombre:	Alexander Tarquino Murgueitio
Profesión:	Economista
Estudios especializados:	Especialización en Finanzas y Mercado de Capitales
e-mail:	atarquino@fiduprevisora.com.co
Experiencia:	Mas de 18 años de experiencia <ul style="list-style-type: none"> • FIDUPOPULAR S.A.: Gerente de Carteras • FIDUCIARIA CENTRAL S.A.: Gerente de Carteras • PORTAFIN S.A.: Trader Deuda Pública • ACCIONES Y VALORES S.A.: Gerente de Fondos
Otros fondos a su cargo	FIC Abierto Efectivo a la Vista – Fondo con Participaciones, FIC Abierto con Pacto de Permanencia Efectivo a Plazo – Fondo con Participaciones. FIC con Pacto de Permanencia Valor Estratégico – Fondo con Participaciones

Principales inversiones del FIC

Emisor	Participación frente al total de la inversión (%)
BANCO DE BOGOTA	15,65%
BANCO POPULAR	13,35%
BANCO SUDAMERIS	12,69%
BANCO DE OCCIDE	12,23%
BBVA COLOMBIA	9,39%
TESORERIA GENERAL	8,74%
BANCO DAVIVIEND	7,15%
BANCOLOMBIA S.A	4,42%
BANCO FALABELLA S.A.	3,46%
BANCO AV VILLAS	3,25%
TOTAL	90,33%

Empresas vinculadas y relacionadas con la Administradora:

1- PREVISORA CIA. DE SEGUROS	99,999778%
2- PARTICULARES	0,000222%

Información de contacto del revisor fiscal

DELOITTE – : LAURA MARÍA BAQUERO GONZALEZ Tel. Bogotá: 4262000

Correo Electrónico: lbaquero@DELOITTE.com

Información de contacto del defensor del Consumidor Financiero

JOSE FEDERICO USTARIZ GONZALEZ Tel. Bogotá: 6108161

Correo Electrónico: defensoriafiduprevisora@ustarizabogados.com

Este material es para información de los inversionistas y no está concebido como una oferta o una solicitud para vender o comprar activos. La información contenida es sólo una guía general y no debe ser usada como base para la toma de decisiones de inversión. En relación con el Fondo de Inversión Colectiva existe un prospecto de inversión y un reglamento, donde se contiene una información relevante para su consulta y podrá ser examinada en www.fiduprevisora.com.co. Las obligaciones asumidas por FIDUPREVISORA S.A, del FIC Abierto Efectivo a la Vista relacionadas con la gestión del portafolio, son de medio y no de resultado. Los dineros entregados por los suscriptores al FIC no son un depósito, ni generan para la sociedad administradora las obligaciones propias de una institución de depósito y no están amparadas por el seguro de depósito del Fondo de Garantías de Instituciones Financieras FOGAFIN, ni por ninguno de dicha naturaleza. La inversión en el FIC está sujeta a los riesgos derivados de los activos que componen el portafolio del respectivo fondo. Los datos suministrados reflejan el comportamiento histórico del FIC , pero no implica que su comportamiento en el futuro sea igual o semejante.