

Sociedad administradora del fondo:
Fiduciaria la Previsora S,A,
Custodio de valores: BNP Paribas Securities Services Sociedad Fiduciaria

Calificación del FIC

Entidad Calificadora: BRC Investor Services S, A, SCV
Calificación: 'F AAA' / '2', 'BRC 1+'
Fecha última calificación: 4 de Junio de 2020

Características del FIC

Tipo de FIC:	Fondo abierto con pacto de permanencia
Fecha de inicio de operaciones:	01/08/2008
Valor FIC (Mill COP):	102.734,71
Numero de unidades en circulación:	37.634.834,172078
Valor Unidad:	2,729.777188

Política de Inversión

El FIC Abierto Con Pacto de Permanencia Efectivo a Plazos - Fondo con Participaciones, invierte sus recursos en Valores de contenido crediticio en renta fija denominados en moneda nacional o unidades representativas de moneda nacional, inscritos en el Registro Nacional de Valores y Emisores, Calificados por una sociedad legalmente habilitada por la Superintendencia Financiera de Colombia con una calificación mínima de AA o su equivalente en otra nomenclatura, salvo los títulos de deuda pública emitidos o garantizados por la nación o por el Banco de la República o por el Fondo de Instituciones de Garantías Financieras,

Cerramos el primer mes del 2021 con resultados estables en la rentabilidad promedio mes que obtenien nuestros inversionistas, en medio de un panorama aún complicado generado por la pandemia, dados los casos de contagios, los programas de vacunación inciertos y los cierres programáticos por localidades que frenan un poco el desarrollo a nuestra economía.

Se observaron días puntuales de alta volatilidad, pero también días de correcciones positivas con altas rentabilidades diarias, que ayudaron para que los promedios de tasas se mantengan en niveles estables y competitivos frente a nuestros competidores.

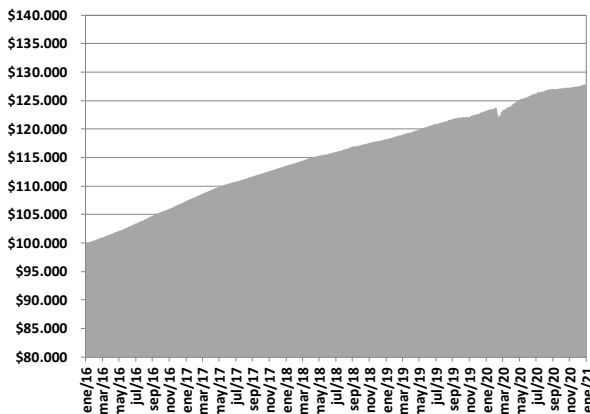
Esperamos un mes de febrero con las mismas perspectivas que hemos anunciado anteriormente, donde se pueden seguir presentando resultados mixtos dados los fundamentales económicos que se seguirán presentando, aunque esperamos situaciones que vayan mejorando paulatinamente todos los efectos de la pandemia, como un programa de vacunación cierto y ordenado, el apetito de los grandes inversionistas por los mercados emergentes y unos buenos resultados en el manejo de nuestra política fiscal que no haga peligrar nuestra calificación de riesgo país.

En todo caso seguiremos muy atentos a la evolución de todos los fundamentales que podrán afectar el comportamiento de las rentabilidades de los fondos y de esta forma establecer unas estrategias de inversión en procura de obtener los mejores resultados económicos para todos nuestros inversionistas de los Fondos de Inversión Colectiva.

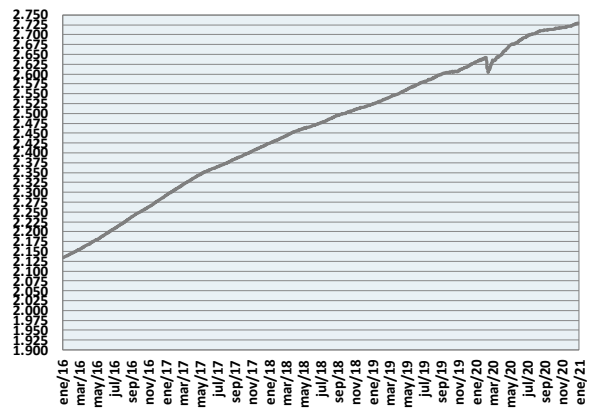
Concepto		Participación 30 días	Participación 60 días	Participación 90 días	Participación 180 días	Participación 90 días (Institucional)
Valor de la Unidad		2,728.912393	2,735.676780	2,739.067758	2,742.464609	10,935.179173
Numero de inversionistas:		109	20	72	81	1
Inversión inicial mínima (COP):		\$ 500,000	\$ 500,000	\$ 500,000	\$ 500,000	\$ 500,000
Saldo mínimo(COP):		\$ 500,000	\$ 500,000	\$ 500,000	\$ 500,000	\$ 500,000
Tiempo de preaviso para retiro (Días):		No existe	No existe	No existe	No existe	No existe
comisiones	Administración (E,A,): Descontada diariamente,	1,30%	1,20%	1,15%	1,10%	0,98%
	Gestión:	N/A	N/A	N/A	N/A	N/A
	Éxito:	N/A	N/A	N/A	N/A	N/A
	Entrada:	N/A	N/A	N/A	N/A	N/A
	Salida:	N/A	N/A	N/A	N/A	N/A
Remuneración efectivamente cobrada:		1,30%	1,20%	1,15%	1,10%	0,98%
Días de pacto de permanencia:		30 Días	60 Días	90 Días	180 Días	90 Días
Sanción por retiro anticipado:		1% Sobre el valor del retiro	1% Sobre el valor del retiro	1% Sobre el valor del retiro	1% Sobre el valor del retiro	1% Sobre el valor del retiro
Gastos totales del Fondo (Incluye la remuneración):		1,35%	1,25%	1,20%	1,15%	0,98%

Rentabilidad neta del FIC

Evolución de 100,000 COP Invertidos hace cinco años



Evolución valor de la unidad en los últimos cinco años



Información de plazo y duración

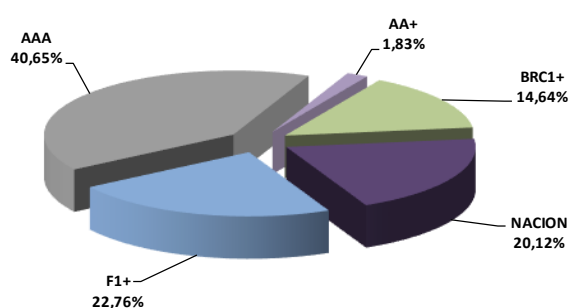
Inversiones por plazo	% de participación	Plazo promedio de las inversiones incluyendo el disponible		Plazo promedio de las inversiones excluyendo el disponible		Duración
		Días	Años	Días	Años	Años
1 a 180 días	60,31%	316,31	0,867	586,21	1,606	0,867
180 a 365 días	7,94%					
1 a 3 años	21,80%					
3 a 5 años	9,95%					
Mas de 5 años	0,00%					

Rentabilidad y volatilidad histórica del fondo

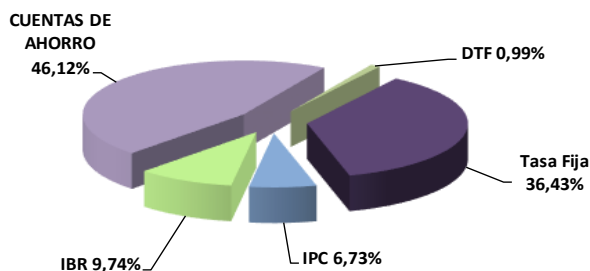
Participación	Rentabilidad Histórica (E,A)						Volatilidad Histórica (E,A)					
	Mensual	Semestral	Año corrido	Ultimo año	Últimos 2 años	Últimos 3 años	Ultimo mes	Últimos 6 meses	Año corrido	Ultimo año	Últimos 2 años	Últimos 3 años
Participación 30 días	3.542%	2.496%	3.542%	3.759%	3.985%	4.021%	0,18%	0,19%	0,18%	0,85%	0,62%	0,51%
Participación 60 días	3.644%	2.597%	3.644%	3.862%	4.087%	4.107%	0,18%	0,19%	0,18%	0,85%	0,62%	0,51%
Participación 90 días	3.696%	2.648%	3.696%	3.913%	4.139%	4.150%	0,18%	0,19%	0,18%	0,85%	0,62%	0,51%
Participación 180 días	3.747%	2.699%	3.747%	3.965%	4.190%	4.193%	0,18%	0,19%	0,18%	0,85%	0,62%	0,51%
Participación 90 días (Ins)	3.870%	2.821%	3.870%	4.088%	4.314%	0,000%	0,18%	0,19%	0,18%	0,85%	0,62%	0,51%

Composición del Fondo de Inversión Colectiva

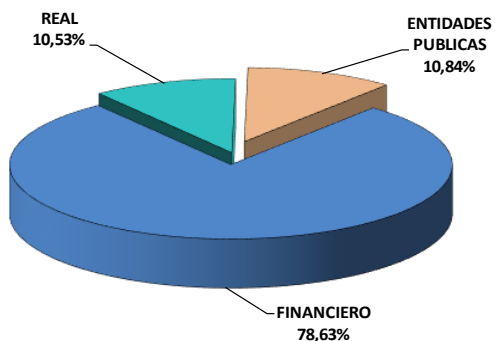
Composición portafolio por calificación



Composición portafolio por tipo de renta



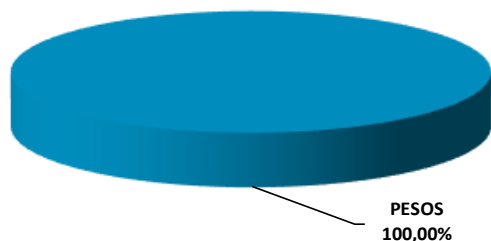
Composición portafolio por sector económico



Composición portafolio por país emisor



Composición del portafolio por moneda



Composición del activo del FIC



Exposición neta del portafolio (Derivados y operaciones de naturaleza apalancada)

Informamos que el Fondo de Inversión Colectiva Abierto con Pacto de Permanencia Efectivo a Plazo – Fondo con Participaciones no realiza operaciones en instrumentos derivados ni en operaciones de naturaleza apalancada,

Hoja de Vida del Gerente del Fondo

Nombre:	Alexander Tarquino Murgueitio
Profesión:	Economista
Estudios especializados:	Especialización en Finanzas y Mercado de Capitales
e-mail:	atarquino@fiduprevisora.com.co
Experiencia:	<p>Mas de 18 años de experiencia</p> <ul style="list-style-type: none"> FIDUPOPULAR S,A,: Gerente de Carteras FIDUCIARIA CENTRAL S,A,: Gerente de Carteras PORTAFIN S,A,: Trader Deuda Pública ACCIONES Y VALORES S,A,: Gerente de Fondos
Otros fondos a su cargo	FIC Abierto Efectivo a la Vista – Fondo con Participaciones, FIC Abierto de Alta Liquidez – Fondo con Participaciones, FIC con Pacto de Permanencia Valor Estratégico – Fondo con Participaciones

Principales inversiones del FIC

Emisor	Participación frente al total de la inversión (%)
BANCO DE BOGOTA	15,00%
BANCO SUDAMERIS	14,39%
BANCO POPULAR	12,73%
BBVA COLOMBIA	12,58%
TESORERIA GENERAL	10,84%
BANCO DAVIVIEND	4,67%
BANCO DE OCCIDE	4,03%
RCI COLOMBIA S.A	3,49%
GM FINANCIAL	3,02%
BANCO FALABELLA S.A.	3,01%
TOTAL	83,76%

Empresas vinculadas y relacionadas con la Administradora:

1- PREVISORA CIA, DE SEGUROS	99,999778%
2- PARTICULARES	0,000222%

Información de contacto del revisor fiscal

DELOITTE – : LAURA MARÍA BAQUERO GONZALEZ Tel, Bogotá: 4262000

Correo Electrónico: lbaquero@DELOITTE.com

Información de contacto del defensor del Consumidor Financiero

JOSE FEDERICO USTARIZ GONZALEZ Tel, Bogotá: 6108161

Correo Electrónico: defensoriafiduprevisora@ustarizabogados.com

Este material es para información de los inversionistas y no está concebido como una oferta o una solicitud para vender o comprar activos, La información contenida es sólo una guía general y no debe ser usada como base para la toma de decisiones de inversión, En relación con el Fondo de Inversión Colectiva existe un prospecto de inversión y un reglamento, donde se contiene una información relevante para su consulta y podrá ser examinada en www.fiduprevisora.com.co, Las obligaciones asumidas por FIDUPREVISORA S,A, del FIC Abierto Efectivo a la Vista relacionadas con la gestión del portafolio, son de medio y no de resultado, Los dineros entregados por los suscriptores al FIC no son un depósito, ni generan para la sociedad administradora las obligaciones propias de una institución de depósito y no están amparadas por el seguro de depósito del Fondo de Garantías de Instituciones Financieras FOGAFIN, ni por ninguno de dicha naturaleza, La inversión en el FIC está sujeta a los riesgos derivados de los activos que componen el portafolio del respectivo fondo, Los datos suministrados reflejan el comportamiento histórico del FIC , pero no implica que su comportamiento en el futuro sea igual o semejante,