

**Sociedad administradora del fondo:**  
**Fiduciaria la Previsora S,A,**  
**Custodio de valores: BNP Paribas Securities Services Sociedad Fiduciaria**

### Calificación del FIC

Entidad Calificadora: BRC Investor Services S, A, SCV

Calificación: 'F AAA' / '2+', 'BRC 1+'

Fecha última calificación: 4 de Junio de 2020

### Características del FIC

Tipo de FIC:	Fondo abierto, sin Pacto de Permanencia
Fecha de inicio de operaciones:	06/07/1998
Valor FIC (Mill COP):	2.434.472,64
Numero de unidades en circulación:	926.257.027,88543
Valor Unidad:	2.628,290601

### Política de Inversión

El FIC Abierto - EFECTIVO A LA VISTA, invierte sus recursos en Valores de contenido crediticio en renta fija denominados en moneda nacional o unidades representativas de moneda nacional, inscritos en el Registro Nacional de Valores y Emisores, Calificados por una sociedad legalmente habilitada por la superintendencia Financiera de Colombia con una calificación mínima de AA o su equivalente en otra nomenclatura, salvo los títulos de deuda pública emitidos o garantizados por la nación o por el Banco de la República o por el Fondo de Instituciones de Garantías Financieras. La estrategia de inversión se define en los comités de inversiones observando las condiciones de mercado de los diferentes activos en los que puede invertir el fondo, así como las variables financieras y económicas. El perfil del fondo es conservador y de corto plazo, por cuanto el plazo máximo promedio ponderado para el vencimiento de los valores que conforman el portafolio de inversiones es cómo máximo quinientos cuarenta (540) días,

Cierra el mes de noviembre el cual estuvo caracterizado por días de alta volatilidad que se presentaron en algunos días del mes, movimientos que fueron causados por correcciones alcistas que presentaron todos los indicadores tanto en tasa fija de deuda pública TES y deuda privada, como en todos los títulos indexados – DTF, IBR e IPC –.

Estas correcciones se presentaron por los movimientos de tasas al alza que se dieron en las negociaciones de títulos en el mercado de valores por parte de los operadores, correcciones normales luego de las continuas caídas en las tasas que se han venido presentando a lo largo del año en todos los indicadores que se tratan localmente.

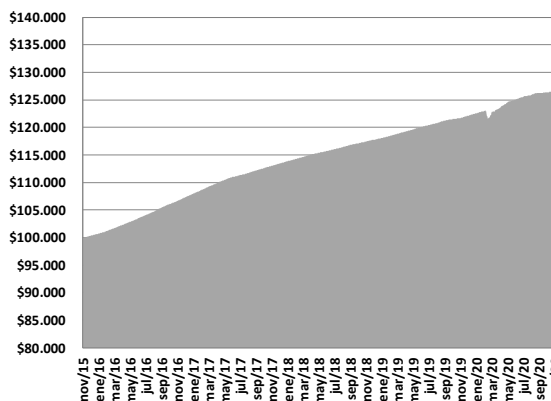
Sin embargo, es importante mencionar que, a pesar de dichas correcciones al alza, las rentabilidades promedio en todos nuestros Fondos administrados se han mantenido en terreno positivo, lo cual se ha logrado gracias a unos portafolios de inversión con una composición conservadora de títulos que ha protegido los capitales a nuestros adherentes en los FIC.

Mencionamos que para el cierre de año persisten los mismo fundamentales que podrían seguir generando volatilidad en las tasas como son los rebotes de COVID que presentan a nivel global y la evolución de los principales indicadores económicos a nivel global que podrían repercutir en nuestra economía local.

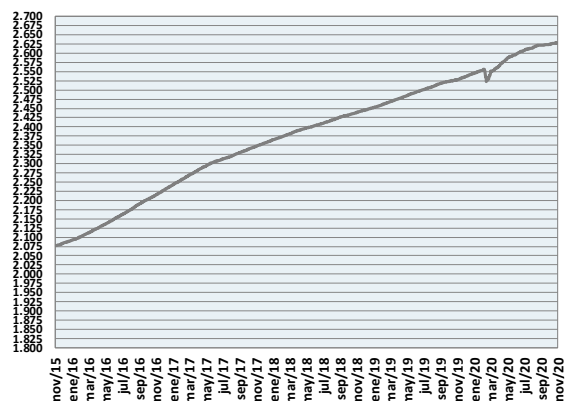
Concepto	Part, 1 Instit Y Vig Super	Part, 2 Grandes Contribuy	Part, 3 Energéticos	Part, 4 Fideicomisos	Part, 5 Edu, y ,Sec Solid	Part, 6 Tradicional	
Valor de la Unidad	2,678.087588	2,633.398875	2,678.087588	2,622.384319	2,622.384319	2,611.680160	
Numero de inversionistas:	41	23	7	97	306	732	
Inversión inicial mínima (COP):	\$ 200,000	\$ 200,000	\$ 200,000	\$ 200,000	\$ 200,000	\$ 200,000	
Saldo mínimo(COP):	\$ 200,000	\$ 200,000	\$ 200,000	\$ 200,000	\$ 200,000	\$ 200,000	
Tiempo de preaviso para retiro (Días):	No existe	No existe	No existe	No existe	No existe	No existe	
comisiones	Administración (E,A): Descontada diariamente,	0,70%	1,30%	0,70%	1,45%	1,45%	1,60%
	Gestión:	N/A	N/A	N/A	N/A	N/A	N/A
	Éxito:	N/A	N/A	N/A	N/A	N/A	N/A
	Entrada:	N/A	N/A	N/A	N/A	N/A	N/A
	Salida:	N/A	N/A	N/A	N/A	N/A	N/A
Remuneración efectivamente cobrada:	0,70%	1,30%	0,70%	1,45%	1,45%	1,60%	
Días de pacto de permanencia:	N/A	N/A	N/A	N/A	N/A	N/A	
Sanción por retiro anticipado:	N/A	N/A	N/A	N/A	N/A	N/A	
Gastos totales del Fondo (Incluye la remuneración):	0,72%	1,32%	0,72%	1,47%	1,47%	1,62%	

### Rentabilidad neta del FIC

Evolución de 100,000 COP Invertidos hace cinco años



Evolución valor de la unidad en los últimos cinco años



## Información de plazo y duración

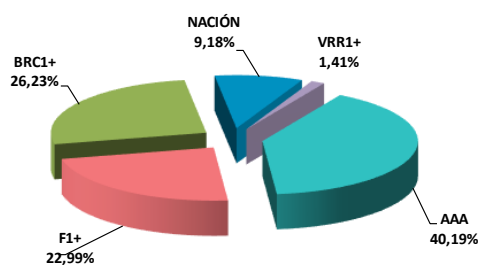
Inversiones por plazo		Participación	Plazo promedio de las inversiones incluyendo el disponible		Plazo Promedio de las inversiones excluyendo el disponible		Duración
1 a 180 días		62,51%	Días	Años	Días	Años	0,708
180 a 365 días		12,57%					
1 a 3 años		20,30%					
3 a 5 años		3,70%					
Mas de 5 años		0,92%					
			258,60	0,708	439,22	1,203	

## Rentabilidad y volatilidad histórica del fondo

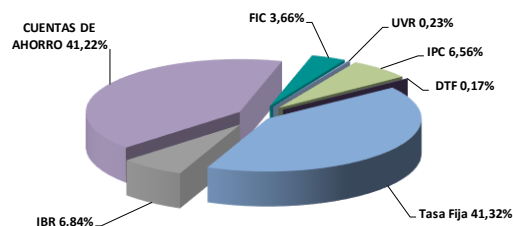
Participación	Rentabilidad Histórica (E,A)						Volatilidad Histórica (E,A)					
	Mensual	Semestral	Año corrido	Ultimo año	Últimos 2 años	Últimos 3 años	Ultimo mes	Últimos 6 meses	Año corrido	Ultimo año	Últimos 2 años	Últimos 3 años
Part. 1 – Institucional y Vig Súper	2.615%	3.966%	4.668%	4.712%	4.497%	4.485%	0,13%	0,21%	0,80%	0,76%	0,54%	0,45%
Part. 2 - Grandes Contribuyentes	2.007%	3.351%	4.049%	4.092%	3.878%	3.901%	0,13%	0,21%	0,80%	0,76%	0,54%	0,45%
Part 3 – Energético e Hidrocarburo	2.615%	3.966%	4.668%	4.712%	4.497%	4.485%	0,13%	0,21%	0,80%	0,76%	0,54%	0,45%
Part. 4 - Fideicomisos	1.857%	4.554%	4.097%	3.938%	3.725%	3.755%	0,13%	0,21%	0,80%	0,76%	0,54%	0,45%
Part. 5 - Edu y Sec Solidario	1.857%	3.198%	3.895%	3.938%	3.725%	3.755%	0,13%	0,21%	0,80%	0,76%	0,54%	0,45%
Part. 6 - Tradicional	1.706%	3.045%	3.741%	3.784%	3.572%	3.614%	0,13%	0,21%	0,80%	0,76%	0,54%	0,45%

## Composición del Fondo de Inversión Colectiva

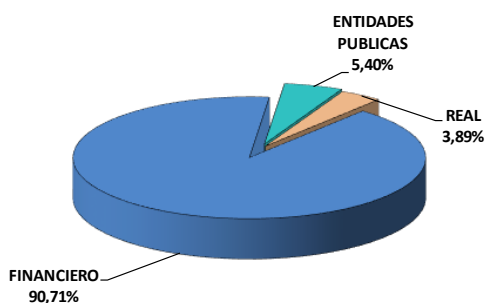
### Composición portafolio por calificación




### Composición portafolio por tipo de renta



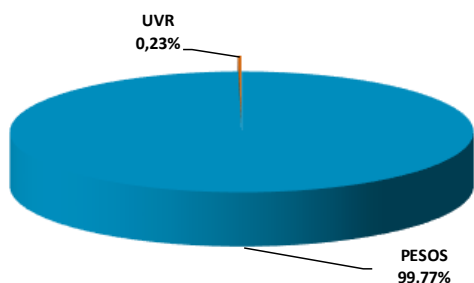
### Composición portafolio por sector económico



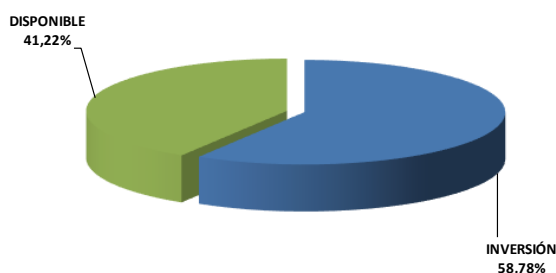
### Composición portafolio por país emisor



### Composición del portafolio por moneda



### Composición del activo del FIC



### Exposición neta del portafolio (Derivados y operaciones de naturaleza apalancada)

Informamos que el Fondo de Inversión Colectiva Abierto Efectivo a la Vista – Fondo con Participaciones no realiza operaciones en instrumentos derivados ni en operaciones de naturaleza apalancada.

### Hoja de Vida del Gerente del Fondo

Nombre:	Alexander Tarquino Murgueitio
Profesión:	Economista
Estudios especializados:	Especialización en Finanzas y Mercado de Capitales
e-mail:	<a href="mailto:atarquino@fiduprevisora.com.co">atarquino@fiduprevisora.com.co</a>
Experiencia:	<p>Mas de 18 años de experiencia</p> <ul style="list-style-type: none"> <li>FIDUPOPULAR S,A,: Gerente de Carteras</li> <li>FIDUCIARIA CENTRAL S,A,: Gerente de Carteras</li> <li>PORTAFIN S,A,: Trader Deuda Pública</li> <li>ACCIONES Y VALORES S,A,: Gerente de Fondos</li> </ul>
Otros fondos a su cargo	FIC Abierto Con Pacto de Permanencia Efectivo a Plazo - Fondo con Participaciones, FIC Abierto de Alta Liquidez - Fondo con Participaciones, FIC con Pacto de Permanencia Valor Estratégico – Fondo con Participaciones

### Principales inversiones del FIC

Emisor	Participación frente al total de la inversión (%)
BANCO DE BOGOTA	14,22%
BANCO SUDAMERIS	12,43%
BBVA COLOMBIA	11,74%
BANCO DE OCCIDE	9,58%
BANCO POPULAR	8,16%
BANCO DAVIVIEND	6,79%
BANCO SANTANDER	6,33%
TESORERIA GENERAL	5,40%
FIC PREVISORA A	3,66%
BANCO FALABELLA S.A.	3,22%
<b>TOTAL</b>	<b>81,53%</b>

### Empresas vinculadas y relacionadas con la Administradora:

1- PREVISORA CIA, DE SEGUROS	99,999778%
2- PARTICULARES	0,000222%

#### Información de contacto del revisor fiscal

DELOITTE – : LAURA MARÍA BAQUERO GONZALEZ Tel, Bogotá: 4262000

Correo Electrónico: [lbaquero@DELOITTE.com](mailto:lbaquero@DELOITTE.com)

#### Información de contacto del defensor del Consumidor Financiero

JOSE FEDERICO USTARIZ GONZALEZ Tel, Bogotá: 6108161

Correo Electrónico: [defensoriafiduprevisora@ustarizabogados.com](mailto:defensoriafiduprevisora@ustarizabogados.com)

Este material es para información de los inversionistas y no está concebido como una oferta o una solicitud para vender o comprar activos, La información contenida es sólo una guía general y no debe ser usada como base para la toma de decisiones de inversión, En relación con el Fondo de Inversión Colectiva existe un prospecto de inversión y un reglamento, donde se contiene una información relevante para su consulta y podrá ser examinada en [www.fiduprevisora.com.co](http://www.fiduprevisora.com.co), Las obligaciones asumidas por FIDUPREVISORA S,A, del FIC Abierto Efectivo a la Vista relacionadas con la gestión del portafolio, son de medio y no de resultado, Los dineros entregados por los suscriptores al FIC no son un depósito, ni generan para la sociedad administradora las obligaciones propias de una institución de depósito y no están amparadas por el seguro de depósito del Fondo de Garantías de Instituciones Financieras FOGAFIN, ni por ninguno de dicha naturaleza, La inversión en el FIC está sujeta a los riesgos derivados de los activos que componen el portafolio del respectivo fondo, Los datos suministrados reflejan el comportamiento histórico del FIC , pero no implica que su comportamiento en el futuro sea igual o semejante,