

**Sociedad administradora del fondo: Fiduciaria la Previsora S.A.**  
**Custodio de valores: BNP Paribas Securities Services Sociedad Fiduciaria**

### Características del FIC

Tipo de FIC:	Fondo abierto, sin Pacto de Permanencia
Fecha de inicio de operaciones:	19/12/2008
Valor FIC (Mill COP):	2.158.538,809,04
Numero de unidades en circulación:	127.966.378,12779
Valor Unidad:	16,868.015182

### Calificación del FIC

Entidad Calificadora:	BRC Investor Services S. A. SCV
Fecha última calificación:	4 de Junio de 2020
Calificación:	'F AAA' / '2+', 'BRC 1+'

### Política de Inversión

El Fondo de Inversión Colectivo Abierto de Alta Liquidez, invierte sus recursos en títulos de tesorería TES clase B en tasa fija o indexados a la UVR del mercado primario directamente ante la DGCPN o en el mercado secundario en condiciones de mercado; también puede invertir en certificados de depósitos a término CDT, depósitos en cuenta corriente, de ahorros o término en condiciones de mercado en establecimientos bancarios vigilados por la Superintendencia Financiera o en entidades con régimen especiales contemplados en la parte décima del estatuto orgánico del sistema financiero.

Es un fondo abierto del mercado monetario, es decir los valores que conforman el portafolio de inversiones tienen un plazo promedio máximo al vencimiento de trescientos sesenta y cinco (365 días), el perfil de riesgo es bajo, considerando su corta duración y la calificación crediticia de los valores que conforman el portafolio la cual corresponde a la máxima categoría de acuerdo con las escalas usadas por las sociedades calificadoras de valores.

Cierra el mes de noviembre el cual estuvo caracterizado por días de alta volatilidad que se presentaron en algunos días del mes, movimientos que fueron causados por correcciones alcistas que presentaron todos los indicadores tanto en tasa fija de deuda pública TES y deuda privada, como en todos los títulos indexados – DTF, IBR e IPC -.

Estas correcciones se presentaron por los movimientos de tasas al alza que se dieron en las negociaciones de títulos en el mercado de valores por parte de los operadores, correcciones normales luego de las continuas caídas en las tasas que se han venido presentando a lo largo del año en todos los indicadores que se tranzan localmente.

Sin embargo, es importante mencionar que, a pesar de dichas correcciones al alza, las rentabilidades promedio en todos nuestros Fondos administrados se han mantenido en terreno positivo, lo cual se ha logrado gracias a unos portafolios de inversión con una composición conservadora de títulos que ha protegido los capitales a nuestros adherentes en los FIC.

Mencionamos que para el cierre de año persisten los mismo fundamentales que podrían seguir generando volatilidad en las tasas como son los rebotes de COVID que presentan a nivel global y la evolución de los principales indicadores económicos a nivel global que podrían repercutir en nuestra economía local.

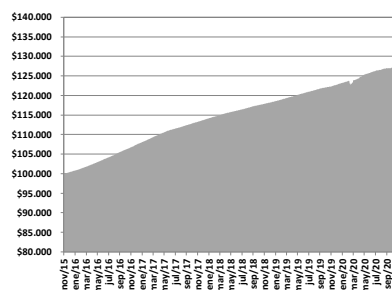
Desde la gerencia de FIC seguiremos atentos a los movimientos en las tasas del mercado de valores para actuar de manera adecuada y en línea con las volatilidades que puedan afectar los intereses de los inversionistas; con el fin de proteger sus capitales invertidos y generar un valor agregado en términos de rentabilidad y acompañamiento. Esperamos que las rentabilidades en los fondos se mantengan positivas y repunten en búsqueda de niveles superiores durante el mes de diciembre de 2020.

### Tipos de participaciones

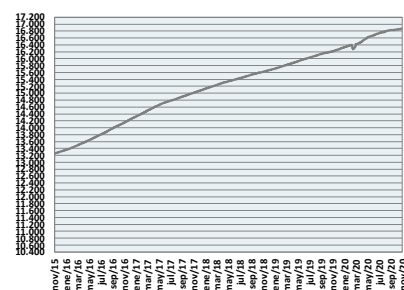
Concepto	Participación 1525	Participación 1525 Anticipos	Participación Privada Fondos Fiduprevisora	
Valor de la unidad	16,855.586793	16,222.964550	11,036.614767	
Numero de Inversionistas	288	5	1	
Inversión inicial mínima (COP)	200.000	200.000	200.000	
Saldo mínimo (COP)	200.000	200.000	200.000	
Tiempo de preaviso para retiro (Días)	No aplica	No aplica	No aplica	
comisiones	Administración	1,20% E.A. Descontada diariamente, calculada con base en el valor neto del Fondo del día anterior	3,00% E.A. Descontada diariamente, calculada con base en el valor neto del Fondo del día anterior	0% E.A.
	Gestión	No aplica	No aplica	No aplica
	Éxito	No aplica	No aplica	No aplica
	Entrada	No aplica	No aplica	No aplica
	Salida	No aplica	No aplica	No aplica
Remuneración Efectivamente cobrada	1,20% E.A.	3,00% E.A.	No aplica	
Días de Pacto de permanencia	No aplica	No aplica	No aplica	
Sanción por retiro Anticipado	No aplica	No aplica	No aplica	
Gastos Totales	1,22% E.A.	3,02% E.A.	0,02% E.A.	

### Rentabilidad neta del FIC

**Evolución de 100.000 COP Invertidos hace cinco años**



**Evolución valor de la unidad en los últimos cinco años**



## Información de plazo y duración

Inversiones por plazo	% de participación
1 a 180 días	68,34%
180 a 365 días	10,46%
1 a 3 años	20,10%
3 a 5 años	0,95%
Mas de 5 años	0,15%

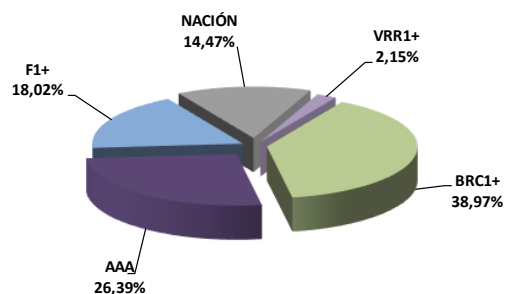
Plazo promedio de las inversiones incluyendo el disponible		Plazo promedio de las inversiones excluyendo el disponible		Duración
Días	Años	Días	Años	Años
179,65	0,492	329,80	0,904	0,493

## Rentabilidad y volatilidad histórica del fondo

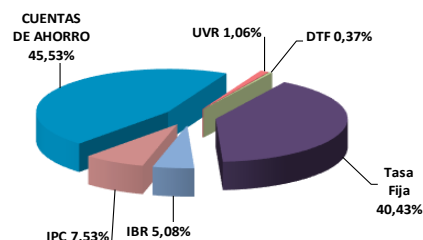
Tipo de Participación	Rentabilidad Histórica (E.A.)						Volatilidad Histórica (E.A.)					
	Mensual	Semestral	Año corrido	Ultimo año	Últimos dos años	Últimos tres años	Ultimo mes	Últimos 6 meses	Año corrido	Ultimo año	Últimos dos años	Últimos tres años
1525	1.837%	3.086%	3.976%	4.018%	3.868%	3.932%	0,10%	0,16%	0,57%	0,54%	0,39%	0,32%
1525 ANTICIPOS	0.057%	1.284%	2.159%	2.200%	2.053%	2.615%	0,10%	0,16%	0,57%	0,54%	0,39%	0,32%
Part Privada Fondos Fiduprevisora	3.059%	4.323%	5.223%	5.266%	0,000%	0,000%	0,10%	0,16%	0,57%	0,54%	0,39%	0,32%

## Composición del Fondo de Inversión Colectiva

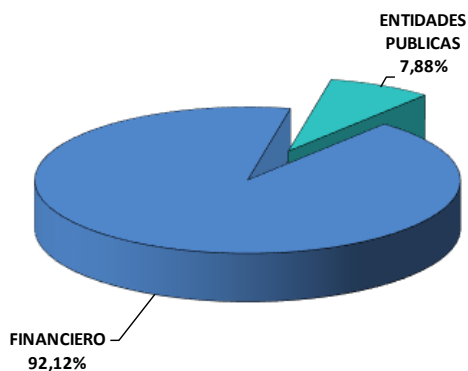
### Composición portafolio por calificación



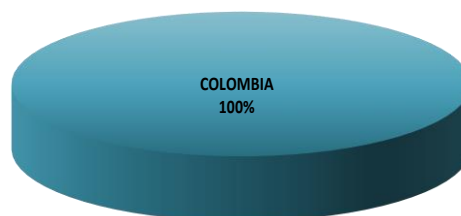
### Composición portafolio por tipo de renta



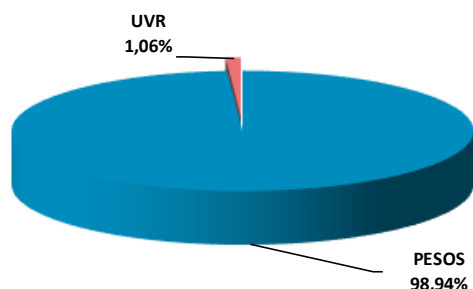
### Composición portafolio por sector económico



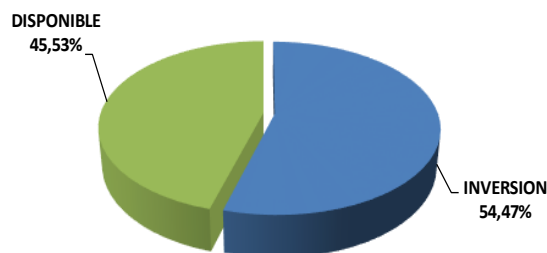
### Composición portafolio por país emisor



### Composición del portafolio por moneda



### Composición del activo del FIC



### Exposición neta del portafolio (Derivados y operaciones de naturaleza apalancada)

Informamos que el Fondo de Inversión Colectiva Abierto de Alta Liquidez – Fondo con Participaciones no realiza operaciones en instrumentos derivados ni en operaciones de naturaleza apalancada.

### Principales inversiones del FIC

Emisor	Participación frente al total de la inversión (%)
BANCO POPULAR	14,82%
BANCO DE BOGOTA	14,78%
BANCO SUDAMERIS	13,47%
BANCO DE OCCIDE	9,30%
BANCO AV VILLAS	8,74%
BANCO DAVIVIEND	8,29%
TESORERIA GENERAL	7,88%
BBVA COLOMBIA	5,81%
BANCOLOMBIA S.A	4,85%
BANCO FALABELLA S.A.	3,96%
<b>TOTAL</b>	<b>91,90%</b>

### Hoja de Vida del Gerente del Fondo

Nombre:	Alexander Tarquino Murgueitio
Profesión:	Economista
Estudios especializados:	Especialización en Finanzas y Mercado de Capitales
e-mail:	<a href="mailto:atarquino@fiduprevisora.com.co">atarquino@fiduprevisora.com.co</a>
Experiencia:	Mas de 18 años de experiencia <ul style="list-style-type: none"> <li>• FIDUPOPULAR S.A.: Gerente de Carteras</li> <li>• FIDUCIARIA CENTRAL S.A.: Gerente de Carteras</li> <li>• PORTAFIN S.A.: Trader Deuda Pública</li> <li>• ACCIONES Y VALORES S.A.: Gerente de Fondos</li> </ul>
Otros fondos a su cargo	FIC Abierto Efectivo a la Vista – Fondo con Participaciones, FIC Abierto con Pacto de Permanencia Efectivo a Plazo – Fondo con Participaciones. FIC con Pacto de Permanencia Valor Estratégico – Fondo con Participaciones

### Empresas vinculadas y relacionadas con la Administradora:

1- PREVISORA CIA. DE SEGUROS	99,999778%
2- PARTICULARES	0,000222%

#### Información de contacto del revisor fiscal

DELOITTE – : LAURA MARÍA BAQUERO GONZALEZ Tel. Bogotá: 4262000

Correo Electrónico: [lbaquero@DELOITTE.com](mailto:lbaquero@DELOITTE.com)

#### Información de contacto del defensor del Consumidor Financiero

JOSE FEDERICO USTARIZ GONZALEZ Tel. Bogotá: 6108161

Correo Electrónico: [defensoriafiduprevisora@ustarizabogados.com](mailto:defensoriafiduprevisora@ustarizabogados.com)

Este material es para información de los inversionistas y no está concebido como una oferta o una solicitud para vender o comprar activos. La información contenida es sólo una guía general y no debe ser usada como base para la toma de decisiones de inversión. En relación con el Fondo de Inversión Colectiva existe un prospecto de inversión y un reglamento, donde se contiene una información relevante para su consulta y podrá ser examinada en [www.fiduprevisora.com.co](http://www.fiduprevisora.com.co). Las obligaciones asumidas por FIDUPREVISORA S.A, del FIC Abierto Efectivo a la Vista relacionadas con la gestión del portafolio, son de medio y no de resultado. Los dineros entregados por los suscriptores al FIC no son un depósito, ni generan para la sociedad administradora las obligaciones propias de una institución de depósito y no están amparadas por el seguro de depósito del Fondo de Garantías de Instituciones Financieras FOGAFIN, ni por ninguno de dicha naturaleza. La inversión en el FIC está sujeta a los riesgos derivados de los activos que componen el portafolio del respectivo fondo. Los datos suministrados reflejan el comportamiento histórico del FIC, pero no implica que su comportamiento en el futuro sea igual o semejante.