

Sociedad administradora del fondo:
Fiduciaria la Previsora S,A,
Custodio de valores: BNP Paribas Securities Services Sociedad Fiduciaria

Calificación del FIC

Entidad Calificadora: BRC Investor Services S, A, SCV

Calificación: 'F AAA' / '2+', 'BRC 1+' Fecha última calificación: 4 de Junio de 2020

Características del FIC

Tipo de FIC:	Fondo abierto, sin Pacto de Permanencia
Fecha de inicio de operaciones:	06/07/1998
Valor FIC (Mill COP):	2,657,717,20
Numero de unidades en circulación:	1,016,620,285,351430
Valor Unidad:	2,614,267328

Política de Inversión

El FIC Abierto - EFECTIVO A LA VISTA, invierte sus recursos en Valores de contenido crediticio en renta fija denominados en moneda nacional o unidades representativas de moneda nacional, inscritos en el Registro Nacional de Valores y Emisores, Calificados por una sociedad legalmente habilitada por la superintendencia Financiera de Colombia con una calificación mínima de AA o su equivalente en otra nomenclatura, salvo los títulos de deuda pública emitidos o garantizados por la nación o por el Banco de la República o por el Fondo de Instituciones de Garantías Financieras, La estrategia de inversión se define en los comités de inversiones observando las condiciones de mercado de los diferentes activos en los que puede invertir el fondo, así como las variables financieras y económicas, El perfil del fondo es conservador y de corto plazo, por cuanto el plazo máximo promedio ponderado para el vencimiento de los valores que conforman el portafolio de inversiones es cómo máximo quinientos cuarenta (540) días,

Tuvimos un comportamiento mixto en las rentabilidades de los Fondos de Inversión a lo largo del mes de agosto generado por los fundamentales económicos que fueron descritos en el análisis económico de este documento y especialmente por el comportamiento de los Bonos del Tesoro de Estados Unidos que presentaron alzas en las tasas y también por expectativas inflacionarias alcistas para el cierre del 2020 e inicios del 2021. A pesar de lo anterior nuestros inversionistas no sufrieron afectaciones a sus inversiones, aunque los resultados en las tasas promedio de los Fondos vienen con esa misma tendencia bajista que se ha venido implementando por parte del Banco de la República con su política monetaria.

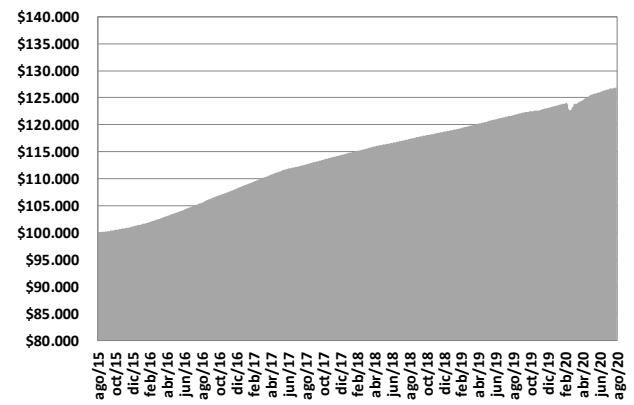
Persisten los mismo fundamentales económicos que hemos venido informando en estos boletines como son los bajos resultados de crecimiento en todas las economías a nivel global, los casos de personas infectadas, aunque ha venido bajando, en algunos países nuevamente se presentan datos de aumentos, los datos de empleo siguen preocupando y podrán seguir influyendo para que se presenten momentos de volatilidad en las tasas.

Estaremos atentos a los movimientos en las tasas del mercado de valores para actuar de manera de inmediata en el momento que se presenten volatilidades que puedan afectar los intereses de los inversionistas y de esta forma proteger sus capitales invertidos. Esperamos que las rentabilidades en los fondos sean positivas y estables durante el mes de septiembre de 2020, mencionando que las tasas promedio de rentabilidad seguirán con esa tendencia bajista que fue mencionada anteriormente.

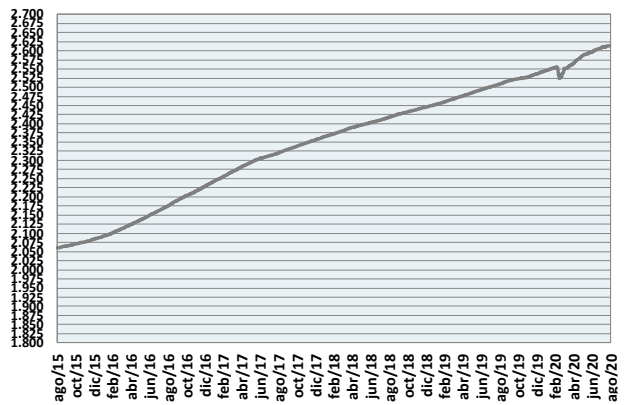
Concepto	Part, 1 Instit Y Vig Super	Part, 2 Grandes Contribuy	Part, 3 Energéticos	Part, 4 Fideicomisos	Part, 5 Edu, y ,Sec Solid	Part, 6 Tradicional	
Valor de la Unidad	2,659,305259	2,618,805600	2,659,305259	2,608,814277	2,608,814277	2,599,122720	
Numero de inversionistas:	40	22	7	101	296	736	
Inversión inicial mínima (COP):	\$ 200,000	\$ 200,000	\$ 200,000	\$ 200,000	\$ 200,000	\$ 200,000	
Saldo mínimo(COP):	\$ 200,000	\$ 200,000	\$ 200,000	\$ 200,000	\$ 200,000	\$ 200,000	
Tiempo de preaviso para retiro (Días):	No existe	No existe	No existe	No existe	No existe	No existe	
comisiones	Administración (E,A.): Descontada diariamente,	0,70%	1,30%	0,70%	1,45%	1,45%	1,60%
	Gestión:	N/A	N/A	N/A	N/A	N/A	N/A
	Éxito:	N/A	N/A	N/A	N/A	N/A	N/A
	Entrada:	N/A	N/A	N/A	N/A	N/A	N/A
	Salida:	N/A	N/A	N/A	N/A	N/A	N/A
Remuneración efectivamente cobrada:	0,70%	1,30%	0,70%	1,45%	1,45%	1,60%	
Días de pacto de permanencia:	N/A	N/A	N/A	N/A	N/A	N/A	
Sanción por retiro anticipado:	N/A	N/A	N/A	N/A	N/A	N/A	
Gastos totales del Fondo (Incluye la remuneración):	0,72%	1,33%	0,72%	1,47%	1,47%	1,62%	

Rentabilidad neta del FIC

Evolución de 100,000 COP Invertidos hace cinco años



Evolución valor de la unidad en los últimos cinco años



Información de plazo y duración

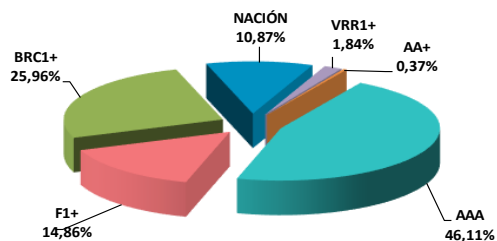
Inversiones por plazo		Participación	Plazo promedio de las inversiones incluyendo el disponible		Plazo Promedio de las inversiones excluyendo el disponible		Duración
1 a 180 días		65,25%	Días	Años	Días	Años	0,617
180 a 365 días		10,75%					
1 a 3 años		19,66%					
3 a 5 años		3,48%					
Mas de 5 años		0,86%					
			225,16	0,617	435,75	1,194	

Rentabilidad y volatilidad histórica del fondo

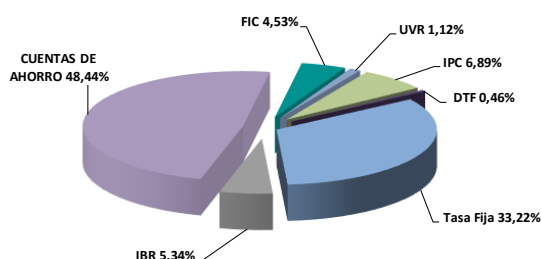
Participación	Rentabilidad Histórica (E,A)						Volatilidad Histórica (E,A)					
	Mensual	Semestral	Año corrido	Ultimo año	Últimos 2 años	Últimos 3 años	Ultimo mes	Últimos 6 meses	Año corrido	Ultimo año	Últimos 2 años	Últimos 3 años
Part, 1 – Institucional y Vig Súper	3,725%	5,557%	5,350%	4,918%	4,665%	4,643%	0,21%	1,07%	0,93%	0,76%	0,54%	0,44%
Part, 2 - Grandes Contribuyentes	3,111%	4,931%	4,726%	4,297%	4,045%	4,109%	0,21%	1,07%	0,93%	0,76%	0,54%	0,44%
Part 3 – Energético e Hidrocarburo	3,725%	5,557%	5,350%	4,918%	4,665%	4,643%	0,21%	1,07%	0,93%	0,76%	0,54%	0,44%
Part, 4 - Fideicomisos	2,958%	4,776%	4,571%	4,143%	3,891%	3,976%	0,21%	1,07%	0,93%	0,76%	0,54%	0,44%
Part, 5 - Edu y Sec Solidario	2,958%	4,776%	4,571%	4,143%	3,891%	3,976%	0,21%	1,07%	0,93%	0,76%	0,54%	0,44%
Part, 6 - Tradicional	2,806%	4,622%	4,417%	3,989%	3,738%	3,847%	0,21%	1,07%	0,93%	0,76%	0,54%	0,44%

Composición del Fondo de Inversión Colectiva

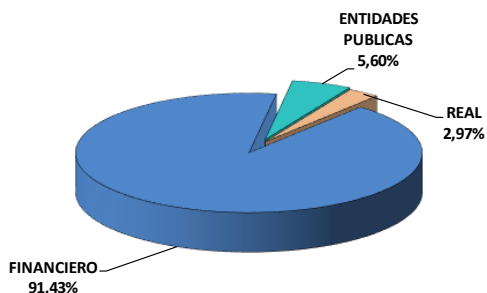
Composición portafolio por calificación




Composición portafolio por tipo de renta



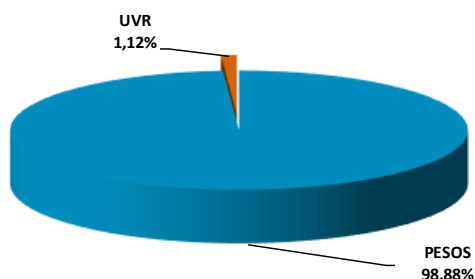
Composición portafolio por sector económico



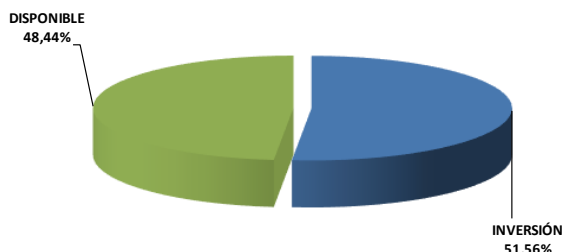
Composición portafolio por país emisor



Composición del portafolio por moneda



Composición del activo del FIC



Exposición neta del portafolio (Derivados y operaciones de naturaleza apalancada)

Informamos que el Fondo de Inversión Colectiva Abierto Efectivo a la Vista – Fondo con Participaciones no realiza operaciones en instrumentos derivados ni en operaciones de naturaleza apalancada,

Hoja de Vida del Gerente del Fondo

Nombre:	Alexander Tarquino Murgueitio
Profesión:	Economista
Estudios especializados:	Especialización en Finanzas y Mercado de Capitales
e-mail:	atarquino@fiduprevisora.com.co
Experiencia:	<p>Mas de 18 años de experiencia</p> <ul style="list-style-type: none"> FIDUPOPULAR S,A,: Gerente de Carteras FIDUCIARIA CENTRAL S,A,: Gerente de Carteras PORTAFIN S,A,: Trader Deuda Pública ACCIONES Y VALORES S,A,: Gerente de Fondos
Otros fondos a su cargo	FIC Abierto Con Pacto de Permanencia Efectivo a Plazo - Fondo con Participaciones, FIC Abierto de Alta Liquidez - Fondo con Participaciones, FIC con Pacto de Permanencia Valor Estratégico – Fondo con Participaciones

Principales inversiones del FIC

Emisor	Participación frente al total de la inversión (%)
BANCO DE BOGOTA	14,56%
BBVA COLOMBIA	11,82%
BANCO POPULAR	11,35%
BANCO DE OCCIDE	9,11%
BANCO SUDAMERIS	8,72%
BANCO SANTANDER	6,37%
BANCO DAVIVIEND	6,13%
TESORERIA GENERAL	5,60%
FIC PREVISORA A	4,53%
BANCOLOMBIA S.A	4,26%
TOTAL	82,45%

Empresas vinculadas y relacionadas con la Administradora:

1- PREVISORA CIA, DE SEGUROS	99,999778%
2- PARTICULARES	0,000222%

Información de contacto del revisor fiscal

DELOITTE – : LAURA MARÍA BAQUERO GONZALEZ Tel, Bogotá: 4262000

Correo Electrónico: lbaquero@DELOITTE.com

Información de contacto del defensor del Consumidor Financiero

JOSE FEDERICO USTARIZ GONZALEZ Tel, Bogotá: 6108161

Correo Electrónico: defensoriafiduprevisora@ustarizabogados.com

Este material es para información de los inversionistas y no está concebido como una oferta o una solicitud para vender o comprar activos, La información contenida es sólo una guía general y no debe ser usada como base para la toma de decisiones de inversión, En relación con el Fondo de Inversión Colectiva existe un prospecto de inversión y un reglamento, donde se contiene una información relevante para su consulta y podrá ser examinada en www.fiduprevisora.com.co, Las obligaciones asumidas por FIDUPREVISORA S,A, del FIC Abierto Efectivo a la Vista relacionadas con la gestión del portafolio, son de medio y no de resultado, Los dineros entregados por los suscriptores al FIC no son un depósito, ni generan para la sociedad administradora las obligaciones propias de una institución de depósito y no están amparadas por el seguro de depósito del Fondo de Garantías de Instituciones Financieras FOGAFIN, ni por ninguno de dicha naturaleza, La inversión en el FIC está sujeta a los riesgos derivados de los activos que componen el portafolio del respectivo fondo, Los datos suministrados reflejan el comportamiento histórico del FIC , pero no implica que su comportamiento en el futuro sea igual o semejante,