

Sociedad administradora del fondo: Fiduciaria la Previsora S.A.

Custodio de valores: BNP Paribas Securities Services Sociedad Fiduciaria

Características del FIC

Tipo de FIC:	Fondo abierto, sin Pacto de Permanencia
Fecha de inicio de operaciones:	19/12/2008
Valor FIC (Mill COP):	1.956.258.16
Numero de unidades en circulación:	117.345.865,122453
Valor Unidad:	16.670,874250

Calificación del FIC

Entidad Calificadora: BRC Investor Services S. A. SCV

Fecha última calificación: 7 de Junio de 2019

Calificación: 'F AAA' / '2+', 'BRC 1+'

Política de Inversión

El Fondo de Inversión Colectivo Abierto de Alta Liquidez, invierte sus recursos en títulos de tesorería TES clase B en tasa fija o indexados a la UVR del mercado primario directamente ante la DGCPN o en el mercado secundario en condiciones de mercado; también puede invertir en certificados de depósitos a término CDT, depósitos en cuenta corriente, de ahorros o término en condiciones de mercado en establecimientos bancarios vigilados por la Superintendencia Financiera o en entidades con régimen especiales contemplados en la parte décima del estatuto orgánico del sistema financiero.

Es un fondo abierto del mercado monetario, es decir los valores que conforman el portafolio de inversiones tienen un plazo promedio máximo al vencimiento de trescientos sesenta y cinco (365 días), el perfil de riesgo es bajo, considerando su corta duración y la calificación crediticia de los valores que conforman el portafolio la cual corresponde a la máxima categoría de acuerdo con las escalas usadas por las sociedades calificadoras de valores.

Los resultados del mes de junio en términos de rentabilidad fueron muy buenos para nuestros inversionistas a pesar de todos esos fundamentales económicos que fueron comentados en el análisis del entorno económico de este documento, los cuales en días puntuales influyeron para que se presentara alta volatilidad en las tasas de los FIC.

A pesar de lo anterior, las rentabilidades promedio mes en los fondos administrados por Fiduprevisora S.A. se ubicaron alrededor del 5.00% E.A., resultado que en medio de la coyuntura por la cual atravesamos, son altas tasas gracias al comportamiento de ajuste que estamos viviendo en nuestro mercado de valores en línea con las medidas de política monetaria que está ejecutando el Banco de la República.

Lo anterior está generando que las tasas en general de la economía se encuentren en niveles históricamente bajas, pues no solamente las tasas de los títulos que se negocian en el mercado de valores han venido ajustándose a la baja, sino que las tasas de captación y de remuneración en cuentas de ahorro han seguido esa misma línea.

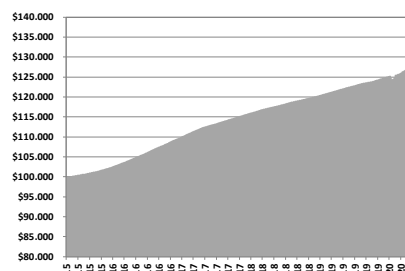
Esto último está provocando que las rentabilidades promedio en los fondos sigan bajando, las cuales se deberán ubicar en el nivel que fijo el BANREP en su última reunión del 2.50%; sin embargo, los inversionistas deberán ser conscientes que en el corto plazo las tasas promedio de rentabilidad en los fondos podrán estar inclusive por debajo del 2.00% E.A.

Tipos de participaciones

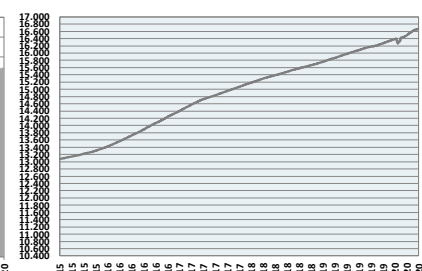
Concepto	Participación 1525	Participación 1525 Anticipos	Participación Privada Fondos Fiduprevisora	
Valor de la unidad	16.661,842968	16.155,444936	10.855,345521	
Numero de Inversionistas	276	7	1	
Inversión inicial mínima (COP)	200.000	200.000	200.000	
Saldo mínimo (COP)	200.000	200.000	200.000	
Tiempo de preaviso para retiro (Días)	No aplica	No aplica	No aplica	
comisiones	Administración	1,20% E.A. Descontada diariamente, calculada con base en el valor neto del Fondo del día anterior	3,00% E.A. Descontada diariamente, calculada con base en el valor neto del Fondo del día anterior	0% E.A.
	Gestión	No aplica	No aplica	No aplica
	Éxito	No aplica	No aplica	No aplica
	Entrada	No aplica	No aplica	No aplica
	Salida	No aplica	No aplica	No aplica
Remuneración Efectivamente cobrada	1,20% E.A.	3,00% E.A.	No aplica	
Días de Pacto de permanencia	No aplica	No aplica	No aplica	
Sanción por retiro Anticipado	No aplica	No aplica	No aplica	
Gastos Totales	1,22% E.A.	3,02% E.A.	0,02% E.A.	

Rentabilidad neta del FIC

Evolución de 100.000 COP Invertidos hace cinco años



Evolución valor de la unidad en los últimos cinco años



Información de plazo y duración

Inversiones por plazo	% de participación
1 a 180 días	67,94%
180 a 365 días	13,69%
1 a 3 años	17,67%
3 a 5 años	0,53%
Mas de 5 años	0,17%

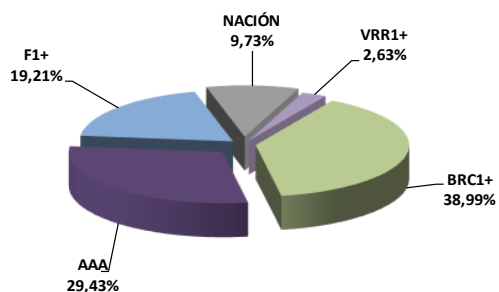
Plazo promedio de las inversiones incluyendo el disponible		Plazo promedio de las inversiones excluyendo el disponible		Duración
Días	Años	Días	Años	Años
168,66	0,462	333,43	0,914	0,463

Rentabilidad y volatilidad histórica del fondo

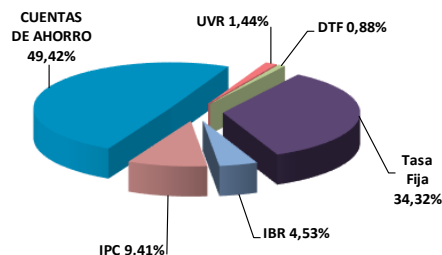
Tipo de Participación	Rentabilidad Histórica (E.A.)						Volatilidad Histórica (E.A.)					
	Mensual	Semestral	Año corrido	Ultimo año	Últimos dos años	Últimos tres años	Ultimo mes	Últimos 6 meses	Año corrido	Ultimo año	Últimos dos años	Últimos tres años
1525	4,575%	4,978%	4,978%	4,302%	4,049%	4,195%	0,24%	0,76%	0,76%	0,54%	0,38%	0,32%
1525 ANTICIPOS	2,748%	3,143%	3,143%	2,479%	2,455%	3,128%	0,24%	0,76%	0,76%	0,54%	0,38%	0,32%
Part Privada Fondos Fiduprevisora	5,830%	6,237%	6,237%	5,553%	0,000%	0,000%	0,24%	0,76%	0,76%	0,54%	0,38%	0,32%

Composición del Fondo de Inversión Colectiva

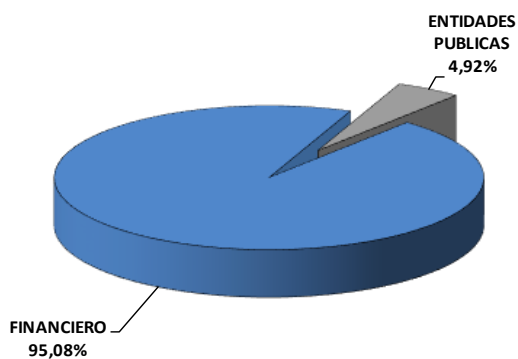
Composición portafolio por calificación



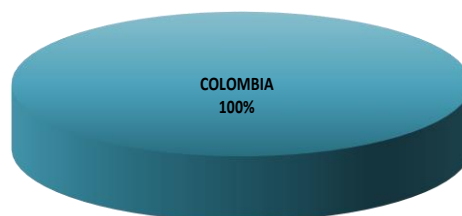
Composición portafolio por tipo de renta



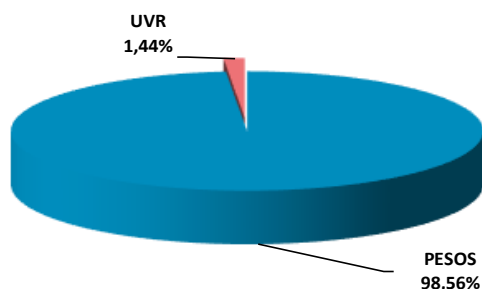
Composición portafolio por sector económico



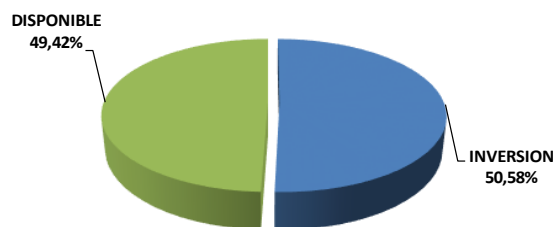
Composición portafolio por país emisor



Composición del portafolio por moneda



Composición del activo del FIC



Exposición neta del portafolio (Derivados y operaciones de naturaleza apalancada)

Informamos que el Fondo de Inversión Colectiva Abierto de Alta Liquidez – Fondo con Participaciones no realiza operaciones en instrumentos derivados ni en operaciones de naturaleza apalancada.

Principales inversiones del FIC

Emisor	Participación frente al total de la inversión (%)
BBVA COLOMBIA	14,79%
BANCO DE BOGOTA	14,40%
BANCO POPULAR	14,20%
BANCO SUDAMERIS	13,18%
BANCO AV VILLAS	8,51%
BANCOLOMBIA S.A	7,47%
BANCO DAVIVIEND	6,15%
TESORERIA GENERAL	4,92%
BANCO FALABELLA S.A.	3,45%
BANCO DE OCCIDE	3,25%
TOTAL	90,32%

Hoja de Vida del Gerente del Fondo

Nombre:	Alexander Tarquino Murgueitio
Profesión:	Economista
Estudios especializados:	Especialización en Finanzas y Mercado de Capitales
e-mail:	atarquino@fiduprevisora.com.co
Experiencia:	Mas de 18 años de experiencia <ul style="list-style-type: none"> FIDUPOPULAR S.A.: Gerente de Carteras FIDUCIARIA CENTRAL S.A.: Gerente de Carteras PORTAFIN S.A.: Trader Deuda Pública ACCIONES Y VALORES S.A.: Gerente de Fondos
Otros fondos a su cargo	FIC Abierto Efectivo a la Vista – Fondo con Participaciones, FIC Abierto con Pacto de Permanencia Efectivo a Plazo – Fondo con Participaciones. FIC con Pacto de Permanencia Valor Estratégico – Fondo con Participaciones

Empresas vinculadas y relacionadas con la Administradora:

1- PREVISORA CIA. DE SEGUROS	99,999778%
2- PARTICULARES	0,000222%

Información de contacto del revisor fiscal

DELOITTE – : LAURA MARÍA BAQUERO GONZALEZ Tel. Bogotá: 4262000

Correo Electrónico: lbaquero@DELOITTE.com

Información de contacto del defensor del Consumidor Financiero

JOSE FEDERICO USTARIZ GONZALEZ Tel. Bogotá: 6108161

Correo Electrónico: defensoriafiduprevisora@ustarizabogados.com

Este material es para información de los inversionistas y no está concebido como una oferta o una solicitud para vender o comprar activos. La información contenida es sólo una guía general y no debe ser usada como base para la toma de decisiones de inversión. En relación con el Fondo de Inversión Colectiva existe un prospecto de inversión y un reglamento, donde se contiene una información relevante para su consulta y podrá ser examinada en www.fiduprevisora.com.co. Las obligaciones asumidas por FIDUPREVISORA S.A, del FIC Abierto Efectivo a la Vista relacionadas con la gestión del portafolio, son de medio y no de resultado. Los dineros entregados por los suscriptores al FIC no son un depósito, ni generan para la sociedad administradora las obligaciones propias de una institución de depósito y no están amparadas por el seguro de depósito del Fondo de Garantías de Instituciones Financieras FOGAFIN, ni por ninguno de dicha naturaleza. La inversión en el FIC está sujeta a los riesgos derivados de los activos que componen el portafolio del respectivo fondo. Los datos suministrados reflejan el comportamiento histórico del FIC, pero no implica que su comportamiento en el futuro sea igual o semejante.