

Sociedad administradora del fondo:
Fiduciaria la Previsora S.A.
Custodio de valores: BNP Paribas Securities Services Sociedad Fiduciaria

Calificación del FIC

Entidad Calificadora: BRC Investor Services S. A. CV
Calificación: 'F AAA' / '2', 'BRC 1+'
Fecha última calificación: 7 de Junio de 2019

Características del FIC

Tipo de FIC:	Fondo abierto con pacto de permanencia
Fecha de inicio de operaciones:	01/08/2008
Valor FIC (Mill COP):	94.657,31
Numero de unidades en circulación:	35.738.626,835760
Valor Unidad:	2.648,599610

Política de Inversión

El FIC Abierto Con Pacto de Permanencia Efectivo a Plazos - Fondo con Participaciones, invierte sus recursos en Valores de contenido crediticio en renta fija denominados en moneda nacional o unidades representativas de moneda nacional, inscritos en el Registro Nacional de Valores y Emisores. Calificados por una sociedad legalmente habilitada por la Superintendencia Financiera de Colombia con una calificación mínima de AA o su equivalente en otra nomenclatura, salvo los títulos de deuda pública emitidos o garantizados por la nación o por el Banco de la República o por el Fondo de Instituciones de Garantías Financieras.

La estrategia de inversión se define en los comités de inversiones observando las condiciones de mercado de los diferentes activos en los que puede invertir el fondo así como las variables financieras y económicas. El perfil del fondo es conservador y de corto plazo, por cuanto el plazo máximo promedio ponderado para el vencimiento de los valores que conforman el portafolio de inversiones es cómo máximo setecientos veinte (720) días.

Mientras que el mes de marzo pasado fue un periodo amargo en términos de resultados económicos y en materia de salud, el mes de abril fue un mes de recuperación y de rentabilidades satisfactorias. A pesar que seguimos con unos fundamentales económicos bastante complicados las rentabilidades en nuestros fondos de inversión fueron excelentes.

Entre los aspectos que mayor incertidumbre causaron al mercado de valores durante el mes de abril pasado, destacamos la estrepitosa caída del precio del petróleo que por efectos de demanda, almacenaje y vencimientos de contratos a futuros de este commodity, el precio del barril de petróleo WTI alcanzó a cotizarse a menos 30 dólares, nivel nunca antes visto; sin embargo, la menor caída en el precio del petróleo Brent y las medidas adoptadas por el Banco de la República, permitieron que nuestros mercado de valores no se viera "tan" afectado y tuviera una evolución más tranquila, situación que nos permitiría deducir, que con el respaldo que le está dando el gobierno a la crisis causada por el COVID-19, las volatilidades que se puedan presentar en el camino, no serían tan graves como las vistas en la segunda y tercera semana del mes de marzo.

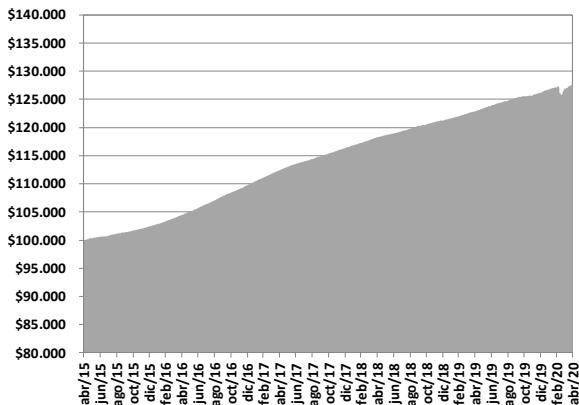
Cerramos el mes de abril con unas rentabilidades promedio mes entre el 5% y 6% E.A. para los Fondos Vista, Plazo y Alta Liquidez y del 9.45% E.A. para el FIC Valor Estratégico, comprobando los buenos resultados que fueron comentados anteriormente, gracias a la gestión de inversión que hemos implementado en la Gerencia de Fondos y a las medidas que ha adoptado el gobierno para sobrelevar la crisis.

Seguiremos atentos a la evolución de los principales fundamentales económicos para actuar de manera inmediata con las más acertadas estrategias de inversión en procura de dar los mejores resultados de rentabilidad para toso nuestros inversionistas.

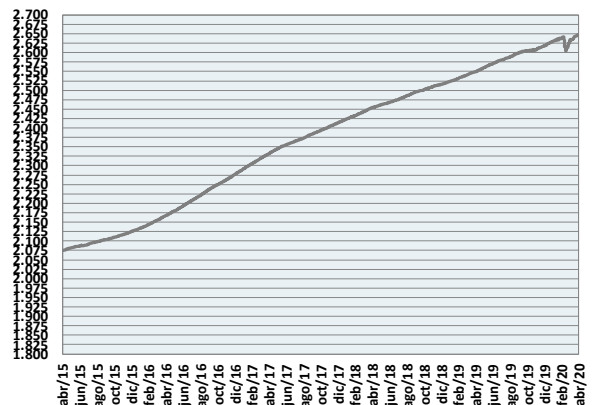
Concepto		Participación 30 días	Participación 60 días	Participación 90 días	Participación 180 días	Participación 90 días (Institucional)
Valor de la Unidad		2.648,022114	2.652,604360	2.654,900148	2.657,199053	10.585,685165
Numero de inversionistas:		112	23	73	84	1
Inversión inicial mínima (COP):		\$ 500,000	\$ 500,000	\$ 500,000	\$ 500,000	\$ 500,000
Saldo mínimo(COP):		\$ 500,000	\$ 500,000	\$ 500,000	\$ 500,000	\$ 500,000
Tiempo de preaviso para retiro (Días):		No existe	No existe	No existe	No existe	No existe
comisiones	Administración (E.A.): Descontada diariamente.	1,30%	1,20%	1,15%	1,10%	0,98%
	Gestión:	N/A	N/A	N/A	N/A	N/A
	Éxito:	N/A	N/A	N/A	N/A	N/A
	Entrada:	N/A	N/A	N/A	N/A	N/A
	Salida:	N/A	N/A	N/A	N/A	N/A
Remuneración efectivamente cobrada:		1,30%	1,20%	1,15%	1,10%	0,98%
Días de pacto de permanencia:		30 Días	60 Días	90 Días	180 Días	90 Días
Sanción por retiro anticipado:		1% Sobre el valor del retiro	1% Sobre el valor del retiro	1% Sobre el valor del retiro	1% Sobre el valor del retiro	1% Sobre el valor del retiro
Gastos totales del Fondo (Incluye la remuneración):		1,36%	1,26%	1,21%	1,16%	0,99%

Rentabilidad neta del FIC

Evolución de 100.000 COP Invertidos hace cinco años



Evolución valor de la unidad en los últimos cinco años



Información de plazo y duración

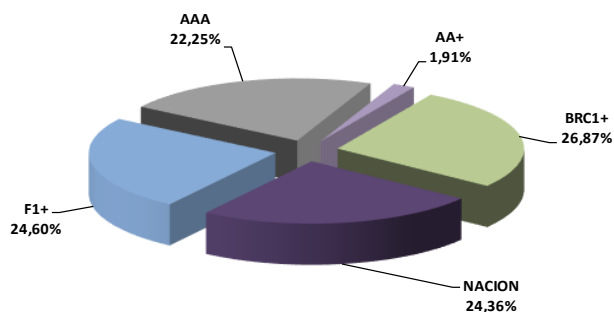
Inversiones por plazo	% de participación	Plazo promedio de las inversiones incluyendo el disponible		Plazo promedio de las inversiones excluyendo el disponible		Duración
		Días	Años	Días	Años	Años
1 a 180 días	66,71%	236,47	0,648	423,84	1,161	0,648
180 a 365 días	13,78%					
1 a 3 años	13,91%					
3 a 5 años	4,55%					
Mas de 5 años	1,05%					

Rentabilidad y volatilidad histórica del fondo

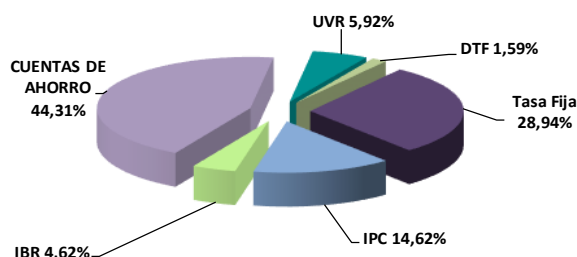
Participación	Rentabilidad Histórica (E.A.)						Volatilidad Histórica (E.A.)					
	Mensual	Semestral	Año corrido	Ultimo año	Últimos 2 años	Últimos 3 años	Ultimo mes	Últimos 6 meses	Año corrido	Ultimo año	Últimos 2 años	Últimos 3 años
Participación 30 días	6,290%	3,382%	3,564%	3,881%	3,871%	4,326%	0,53%	1,19%	1,44%	0,84%	0,61%	0,50%
Participación 60 días	6,395%	3,484%	3,666%	3,983%	3,961%	4,387%	0,53%	1,19%	1,44%	0,84%	0,61%	0,50%
Participación 90 días	6,448%	3,535%	3,717%	4,035%	4,006%	4,417%	0,53%	1,19%	1,44%	0,84%	0,61%	0,50%
Participación 180 días	6,501%	3,586%	3,769%	4,086%	4,051%	4,447%	0,53%	1,19%	1,44%	0,84%	0,61%	0,50%
Participación 90 días (Ins)	6,627%	3,709%	3,892%	4,210%	0,000%	0,000%	0,53%	1,19%	1,44%	0,84%	0,61%	0,50%

Composición del Fondo de Inversión Colectiva

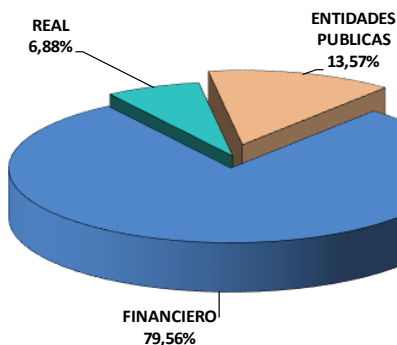
Composición portafolio por calificación



Composición portafolio por tipo de renta



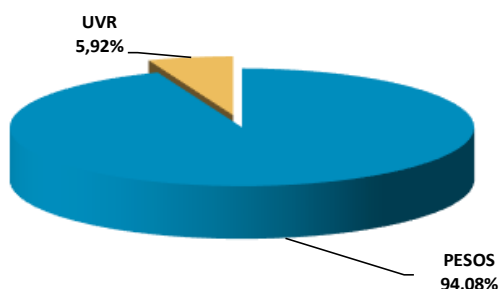
Composición portafolio por sector económico



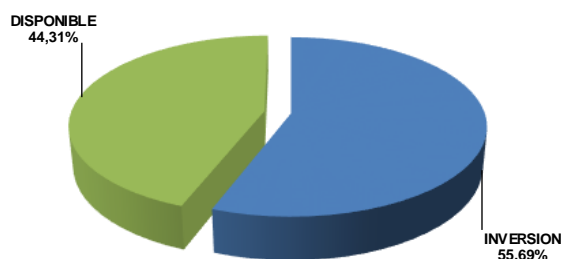
Composición portafolio por país emisor



Composición del portafolio por moneda



Composición del activo del FIC



Exposición neta del portafolio (Derivados y operaciones de naturaleza apalancada)

Informamos que el Fondo de Inversión Colectiva Abierto con Pacto de Permanencia Efectivo a Plazo – Fondo con Participaciones no realiza operaciones en instrumentos derivados ni en operaciones de naturaleza apalancada.

Principales inversiones del FIC

Emisor	Participación frente al total de la inversión (%)
BANCO POPULAR	14,56%
BANCO SUDAMERIS	14,39%
BBVA COLOMBIA	14,13%
TESORERIA GENERAL	13,57%
BANCO DE BOGOTA	8,77%
BANCOLOMBIA S.A	7,03%
BANCO DAVIVIEND	6,92%
BANCOLDEX	5,53%
GM FINANCIAL	2,66%
BANCO DE OCCIDE	2,28%
TOTAL	89,84%

Hoja de Vida del Gerente del Fondo

Nombre:	Alexander Tarquino Murgueitio
Profesión:	Economista
Estudios especializados:	Especialización en Finanzas y Mercado de Capitales
e-mail:	atarquino@fiduprevisora.com.co
Experiencia:	Mas de 18 años de experiencia • FIDUPOPULAR S.A.: Gerente de Carteras • FIDUCIARIA CENTRAL S.A.: Gerente de Carteras • PORTAFIN S.A.: Trader Deuda Pública • ACCIONES Y VALORES S.A.: Gerente de Fondos
Otros fondos a su cargo	FIC Abierto Efectivo a la Vista – Fondo con Participaciones, FIC Abierto de Alta Liquidez – Fondo con Participaciones, FIC con Pacto de Permanencia Valor Estratégico – Fondo con Participaciones

Empresas vinculadas y relacionadas con la Administradora:

1- PREVISORA CIA. DE SEGUROS	99,999778%
2- PARTICULARES	0,000222%

Información de contacto del revisor fiscal

KPMG – LEONARDO ANDRES CASTAÑO CRUZ Tel. Bogotá: 6188000

Correo Electrónico: lcastano@kpmg.com

Información de contacto del defensor del Consumidor Financiero

JOSE FEDERICO USTARIZ GONZALEZ Tel. Bogotá: 6108161

Correo Electrónico: defensoriafiduprevisora@ustarizabogados.com

Este material es para información de los inversionistas y no está concebido como una oferta o una solicitud para vender o comprar activos. La información contenida es sólo una guía general y no debe ser usada como base para la toma de decisiones de inversión. En relación con el Fondo de Inversión Colectiva existe un prospecto de inversión y un reglamento, donde se contiene una información relevante para su consulta y podrá ser examinada en www.fiduprevisora.com.co. Las obligaciones asumidas por FIDUPREVISORA S.A, del FIC Abierto Efectivo a la Vista relacionadas con la gestión del portafolio, son de medio y no de resultado. Los dineros entregados por los suscriptores al FIC no son un depósito, ni generan para la sociedad administradora las obligaciones propias de una institución de depósito y no están amparadas por el seguro de depósito del Fondo de Garantías de Instituciones Financieras FOGAFIN, ni por ninguno de dicha naturaleza. La inversión en el FIC está sujeta a los riesgos derivados de los activos que componen el portafolio del respectivo fondo. Los datos suministrados reflejan el comportamiento histórico del FIC, pero no implica que su comportamiento en el futuro sea igual o semejante.