



### ANEXO No. 14 INSTRUCTIVO DE PRESENTACIÓN DE PROPUESTA(S) [CAPÍTULO DE EXCEPCIONES (ANEXO 2)]

El Consorcio Fondo Colombia en Paz 2019, actuando como vocero y administrador del Patrimonio Autónomo Fondo Colombia en Paz (en adelante “P.A. FCP”), de conformidad con lo establecido en las condiciones generales de presentación de propuestas de forma electrónica del documento denominado capítulo de excepciones al Manual de Contratación del Fondo Colombia en Paz, procede a generar e ilustrar a los interesados el proceso que deberán seguir y ceñirse a la hora de presentar sus propuestas:

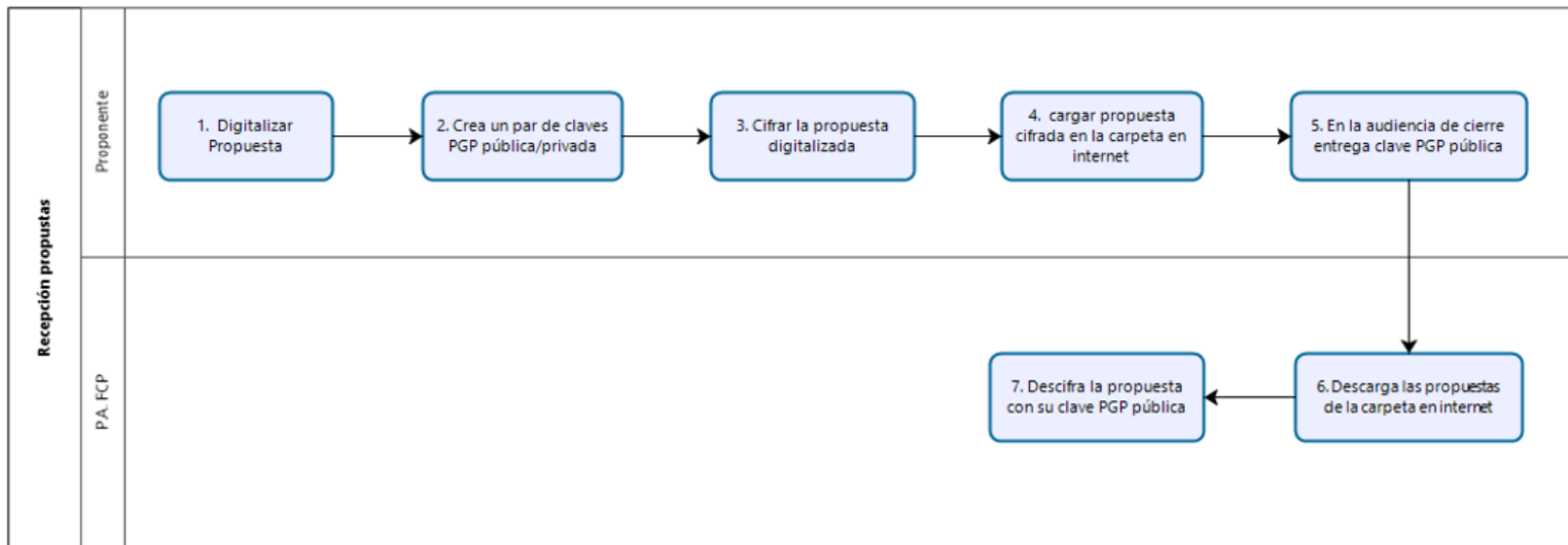
No.	ACTIVIDAD	DESCRIPCIÓN DE LA ACTIVIDAD	RESPONSABLE	REGISTRO
1	Preparación de Propuesta	Los proponentes deberán unificar, consolidar y digitalizar la propuesta, junto con todos los soportes requeridos para su habilitación y ponderación, conforme lo establece el análisis preliminar del proceso.	Proponente(s)	Propuesta Digitalizada
2	Cifrado de la Información	los proponentes deberán cifrar la información (propuesta), bajo el programa Kleopatra y generar un par de claves PGP pública/privada, en donde la pública será suministrada a los funcionarios del P.A. FCP al momento de iniciar la apertura de las propuestas (Audiencia)	Proponente(s)	Archivo Cifrado
3	Recepción de las propuestas	EL P.A. FCP destina para la presentación de las ofertas, el programa OneDrive, en el cual solo se podrá aportar en una única vez, la información por parte de los proponentes hasta la fecha y hora señalada, la cual no podrá ser eliminada ni modificada una vez se incluya en dicho programa.	P.A. FCP	Propuesta Cifrada
4	Envío y/o Aporte de la propuesta (archivo cifrado) en el medio tecnológico.	El o los Proponente(s) deberán adjuntar en la ruta <a href="https://fondocp-my.sharepoint.com/personal/contratos_fondocolombiaenpaz_gov_co/_layouts/15/onedrive.aspx">https://fondocp-my.sharepoint.com/personal/contratos_fondocolombiaenpaz_gov_co/_layouts/15/onedrive.aspx</a> , la información cifrada, teniendo en cuenta la hora y fecha señalada. Nota: la clave de cifrado se entrega en la actividad Apertura de propuestas.	Proponente(s)	Propuesta Cifrada
5	Inicio de Audiencia	El P.A. FCP procederá a citar a las personas de contacto enunciadas en el documento PDF de presentación de la(s) oferta(s), bajo el programa <a href="https://web.skype.com/">https://web.skype.com/</a> , en la hora y fecha señalada y procederá a dar inicio de la sesión.	P.A. FCP	Audiencia de apertura y cierre
6	Grabación de Audiencia	El P.A. FCP procederá a grabar todo el proceso de la audiencia, el cual será publicado en la página web de Fiduciaria La Previsora S.A.	P.A. FCP	Audiencia de apertura y cierre



7	Apertura de propuestas	El representante legal y/o la persona autorizada por parte del proponente suministrará la clave de apertura de la información cifrada.	Proponente(s)	Audiencia de apertura y cierre
8	Lectura y validación de las Propuestas	<p>El P.A. FCP procederá con la validación de los documentos e información aportada por los proponentes, para lo cual, dará lectura de la siguiente información:</p> <ul style="list-style-type: none"><li>a) Número interno del P.A. FCP asignado a la propuesta.</li><li>b) Nombre de quien presenta la propuesta.</li><li>c) Nombre o razón social del proponente y en caso de proponentes plurales, la discriminación de los integrantes de la figura asociativa, junto con el porcentaje de participación de cada uno.</li><li>d) Número de identificación Tributaria del proponente (si aplicar).</li><li>e) Forma de presentación de la oferta (cifrada) y contenido.</li><li>f) Número de la póliza de Garantía de Seriedad de la Propuesta, valor total asegurado, compañía aseguradora y vigencia de la misma.</li><li>g) Valor de la oferta económica.</li><li>h) Fecha y hora de recepción de la propuesta. Observaciones (en caso de aplicar), así como los demás aspectos relevantes.</li></ul>	P.A. FCP	Audiencia de apertura y cierre
9	Acto de Cierre	El P.A. FCP procederá a dar cierre del proceso, a través de la cual finalizará de la Audiencia, previa información del número de las propuestas allegadas dentro del proceso.	P.A. FCP	Audiencia de apertura y cierre
10	Acta de Cierre	El Representante legal y/o apoderado del Administrador Fiduciario, vocero y administrador del P.A. FCP procederá con la suscripción y publicación del Acta de Cierre en la página web de Fiduciaria la Previsora S.A. y SECOP, de conformidad con la información indicada en la audiencia.	P.A. FCP	Audiencia de apertura y cierre



### DIAGRAMA DE FLUJO DEL PROCESO DE PRESENTACIÓN DE LA(S) PROPUESTA(S)





## INSTRUCTIVO RECEPCIÓN DE PROPUESTAS

Los interesados en presentar propuestas deberán cifrar el archivo que contenga la propuesta, bajo el siguiente programa, para lo cual deberán tener en siguiente PASO a PASO:

### 1. INSTALACIÓN Y USO DEL PROGRAMA DE CIFRADO (“KLEOPATRA”)

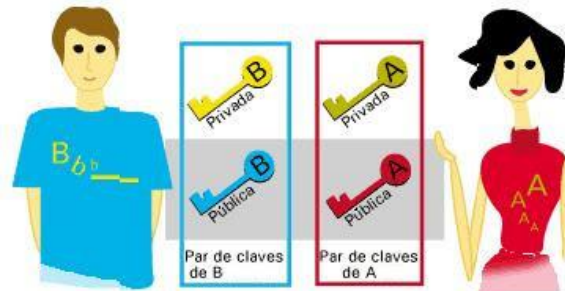
DEFINICIÓN: Kleopatra es una aplicación que vamos a utilizar para cifrar archivos y así poder enviarlos a través del correo electrónico o cualquier otro medio de manera segura. Utiliza un mecanismo de clave asimétrica, en el que cada usuario del sistema criptográfico ha de poseer una pareja de claves:

- **Clave privada:** Esta clave será custodiada por su propietario (proponentes) y no se dará a conocer a ningún otro.
- **Clave pública:** Esta clave será conocida por todos los usuarios.

Esta pareja de claves es complementaria: lo que cifra una clave sólo lo puede descifrar la otra clave y viceversa. Estas claves se obtienen mediante métodos matemáticos complicados de forma que, por razones de tiempo de cómputo, es imposible conocer una clave a partir de la otra.

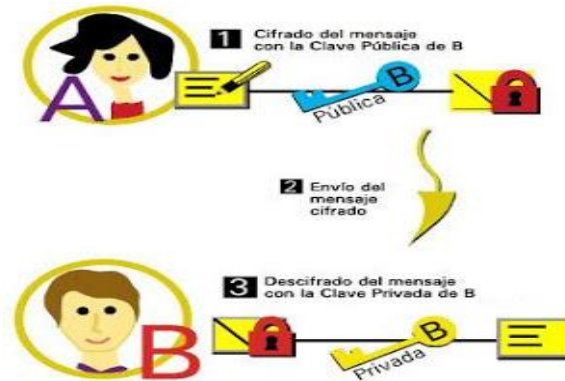
Básicamente, el sistema consiste en:

1. A y B tienen sus pares de claves respectivas: una clave privada que sólo ha de conocer el propietario de la misma y una clave pública que está disponible para todos los usuarios del sistema.





2. A escribe un mensaje a B y quiere que sólo él pueda leerlo. Por esta razón lo cifra con la clave pública de B, Esta clave publica se compartirá para que sea accesible a todos los usuarios.
3. Se produce el envío del mensaje cifrado no siendo necesario el envío de la clave.
4. Sólo B puede descifrar el mensaje enviado por A ya que sólo él conoce la clave privada correspondiente, que se explica en el capítulo /. DESCIFRADO DE ARCHIVOS CON KLEOPATRA.



## 2. INSTALACIÓN DE KLEOPATRA

Para instalar Kleopatra, debemos acceder a la página <https://www.gpg4win.org/>, y descargarnos **Gpg4win**, y seleccionamos cero (0) en la donación y luego clic en Download.



La paz con legalidad es de todos

Fondo Colombia en Paz

¿Qué hay de nuevo? Version 3

Sobre Gpg4win Comunidad Apoyo Descargar

Descargar Gpg4win 3.1.11

Detalles · Historial de cambios · Comprobar integridad

2020-01-07 Comunicado de prensa alemán: Gpg4win für VS-NfD freigegeben

2019-12-17 Gpg4win 3.1.11 lanzado

Noticias archivadas

## Gpg4win: una solución segura ...

... para el cifrado de archivos y correos electrónicos. Gpg4win (GNU Privacy Guard para Windows) es un software gratuito y se puede instalar con solo unos pocos clics del mouse.

English | Deutsch

What's new Version 3 About Gpg4win Community Support Download

Home » Download

### Download Gpg4win 3.1.11 (2019-12-17)

You can also use this installer to update an older version. Keys and configuration will be kept.

**Please donate for Gpg4win to support maintenance and development!**  
Pay what you want! - Thank you!

Donate with

- PayPal
- Bitcoin
- Bank transfer

PayPal

\$0 \$10 \$15 \$25 \$

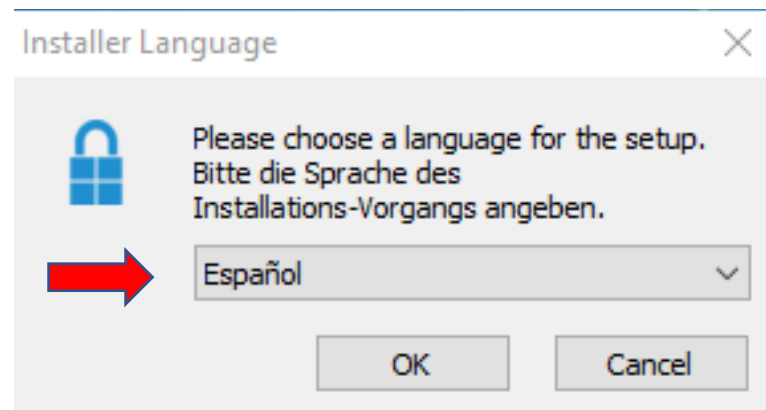
USD EUR onetime monthly

Download

Al finalizar la descarga, quedara guardado en la carpeta “Descargas” ejecutaremos el siguiente programa instalador:



Le daremos instalar el programa en el idioma español:



Y le damos clic en siguiente:



La paz con  
legalidad  
es de todos

Fondo Colombia en Paz

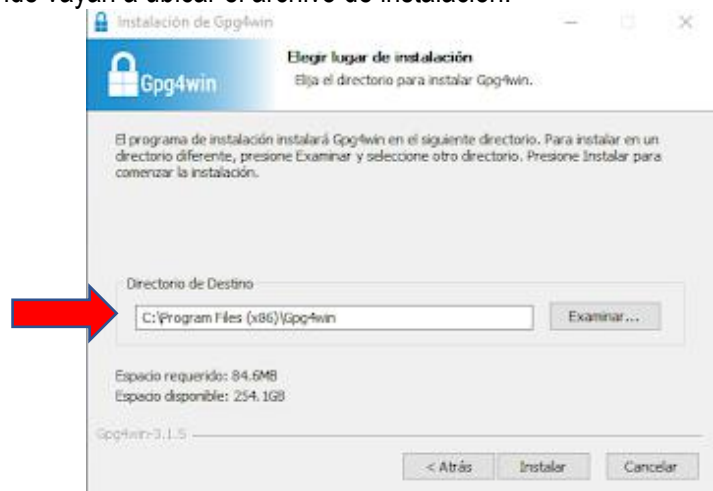


Marcaremos únicamente la casilla “Kleopatra”. Hay que tener en cuenta que “GnuPG” aparece ya marcado por defecto.

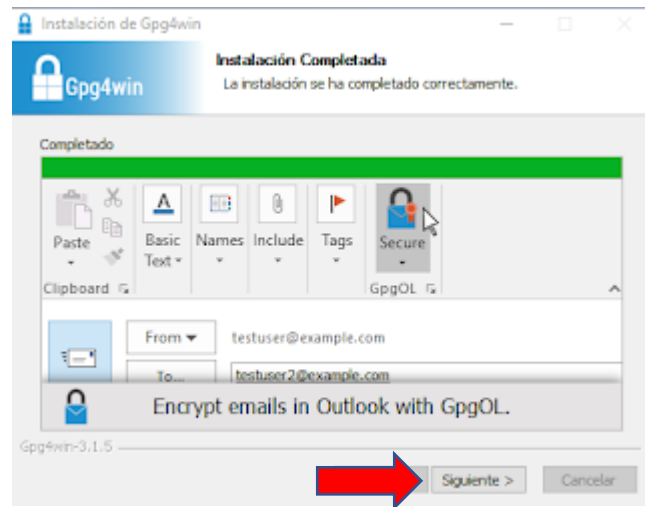




Elegimos el lugar y/o carpeta en donde vayan a ubicar el archivo de instalación:




Elegimos siguiente para continuar con la instalación:



Elegimos Terminar para cerrar la instalación:



Al finalizar la instalación, tendremos el icono correspondiente en nuestro Escritorio:



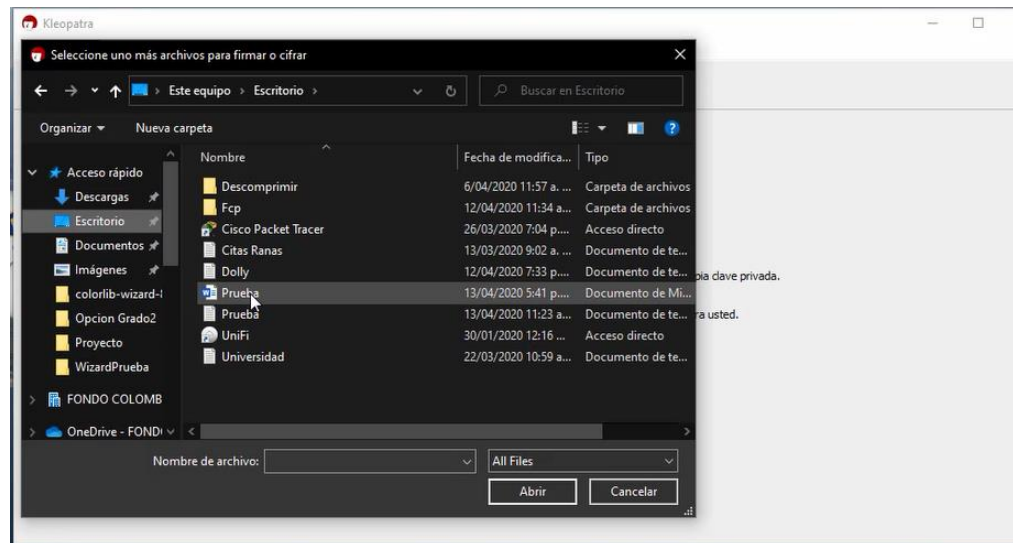
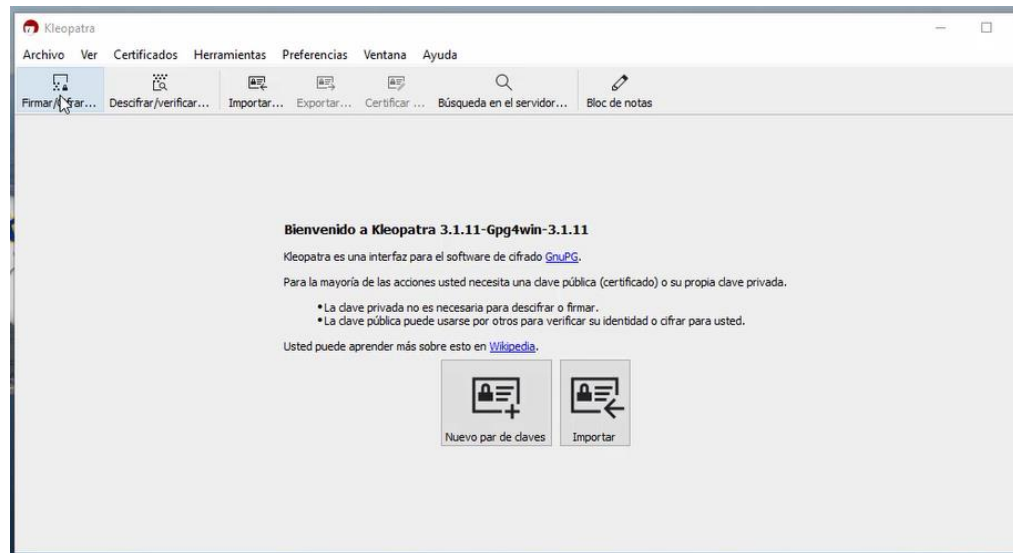
### 3. CIFRADO DE ARCHIVOS CON KLEOPATRA

Para cifrar un archivo, lo más fácil es hacer clic en el botón “Cifrar/Firmar..” Posteriormente, seleccionaremos el archivo que queremos cifrar.

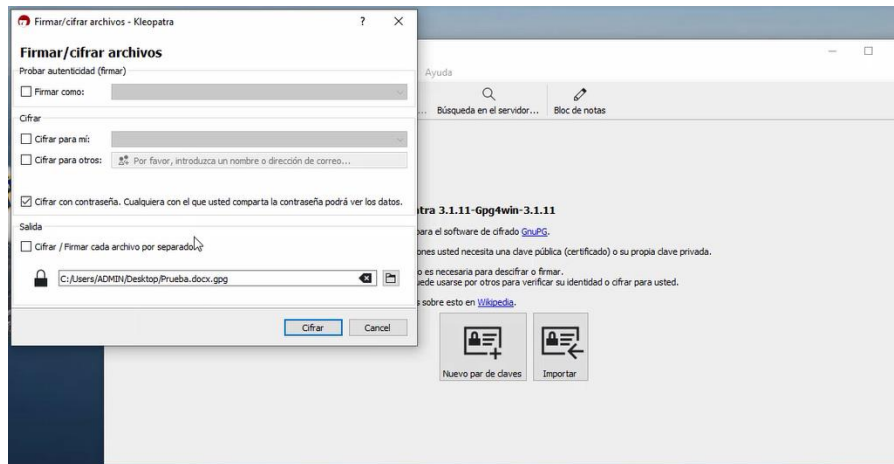


La paz con  
legalidad  
es de todos

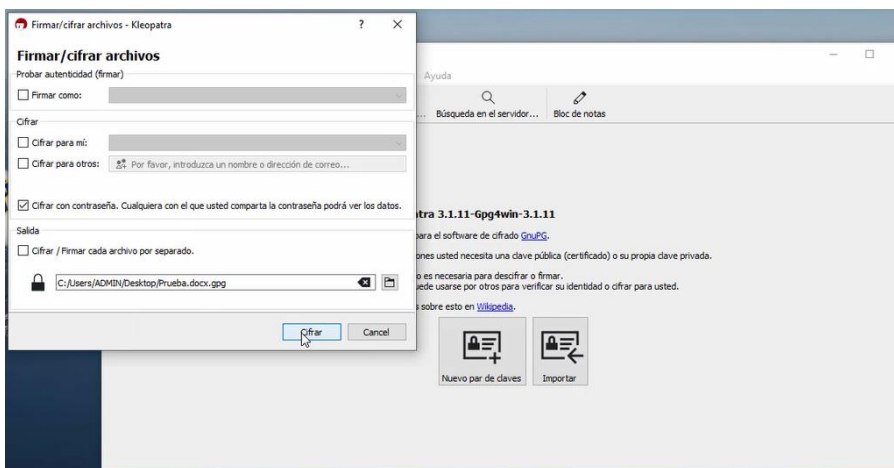
Fondo Colombia en Paz



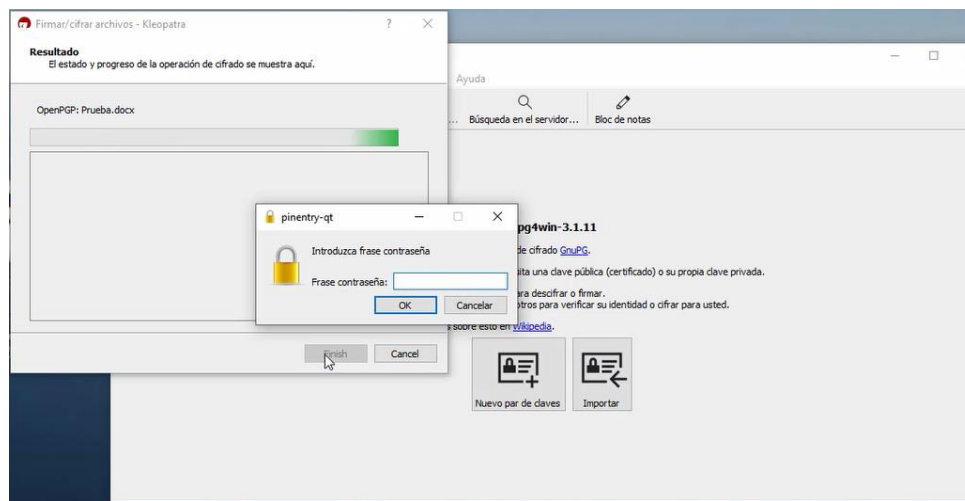
Después de seleccionar el archivo (propuesta a presentar), podemos elegir entre encriptarlo, firmarlo o ambas cosas. En nuestro ejemplo, sólo seleccionamos “Cifrar con contraseña. Cualquiera con el que usted comparta la contraseña podrá ver los datos”



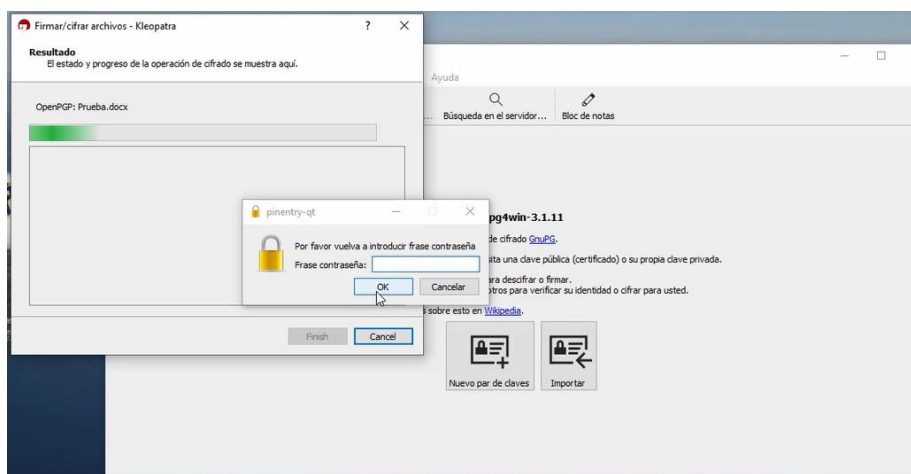
Después de seleccionar la opción, se hace clic en el botón Cifrar



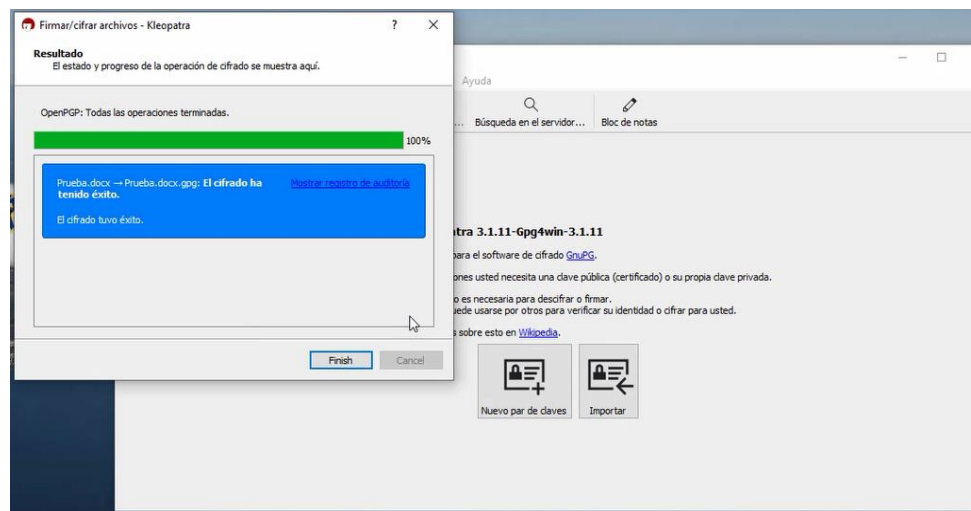
Luego solicitara que se introduzca una contraseña



Luego solicitara que se vuelva a introducir la contraseña



Si el cifrado se ha realizado correctamente, aparecerá un mensaje indicándolo, y debería aparecer el archivo ya cifrado en la misma ubicación original del archivo.



#### 4. CARGUE PROPUESTA EN CARPETA DE ONEDRIVE

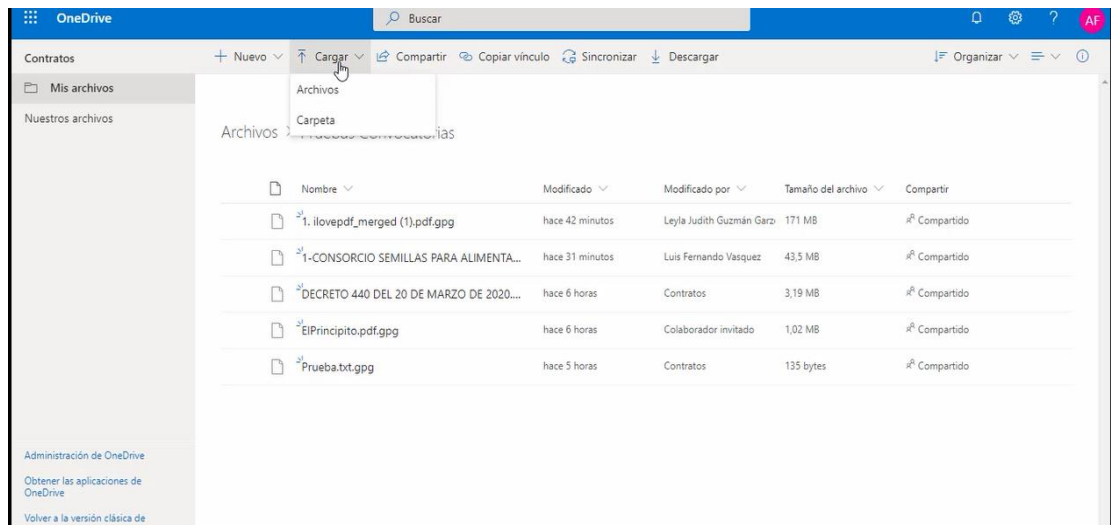
Para realizar el cargue de las propuestas en la carpeta de OneDrive destinada por el P.A. FCP, los interesados deberán seguir y darle clic a la Url o link, indicado en cada uno de los cronogramas establecidos en cada una de las convocatorias, el cual los dirigirá a dicha carpeta, en la cual podrán adjuntar los documentos, archivos o carpetas cifradas, tal y como se muestra en las siguientes imágenes de ejemplo:

“(...)

**5.1. CRONOGRAMA**

ETAPA	FECHA Y HORA	LUGAR
Presentación de propuestas	Hasta las 12:00 del mediodía del 20 de abril de 2020	La presentación de las propuestas deberá hacerse a través del siguiente link: <a href="https://fondocp-my.sharepoint.com/:f/g/personal/contratos_fondocolombiaenpaz_gov_co/EtOjcliOYUtJsGYe6FtyxAsB6mO3V8krbJkKHfIKGC6Gjw?e=Y7VbFQ">https://fondocp-my.sharepoint.com/:f/g/personal/contratos_fondocolombiaenpaz_gov_co/EtOjcliOYUtJsGYe6FtyxAsB6mO3V8krbJkKHfIKGC6Gjw?e=Y7VbFQ</a>

Después de haber dado clic en la URL o Link, se deberá dar clic en el menú cargar y seleccionar Archivos

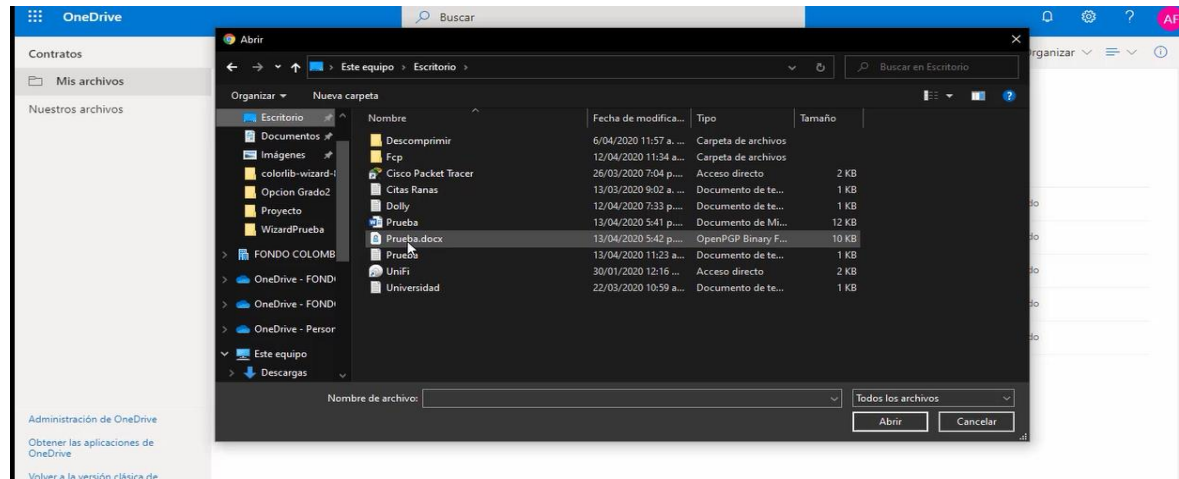


Luego se debe seleccionar el archivo cifrado (con la propuesta) que se espera entregar según la convocatoria.



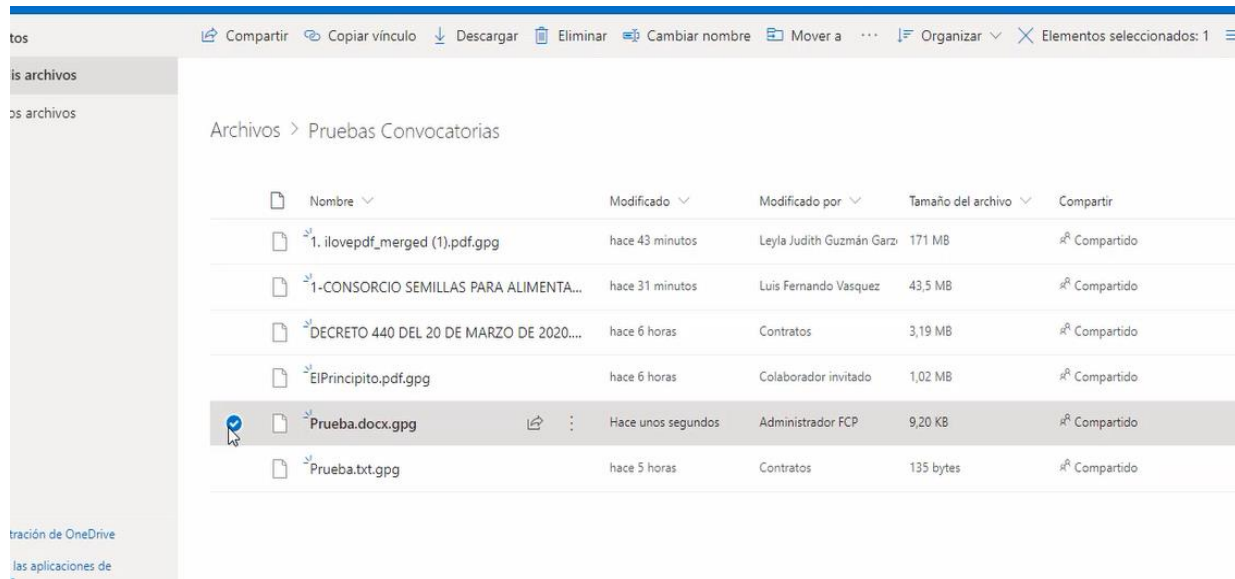
La paz con  
legalidad  
es de todos

Fondo Colombia en Paz



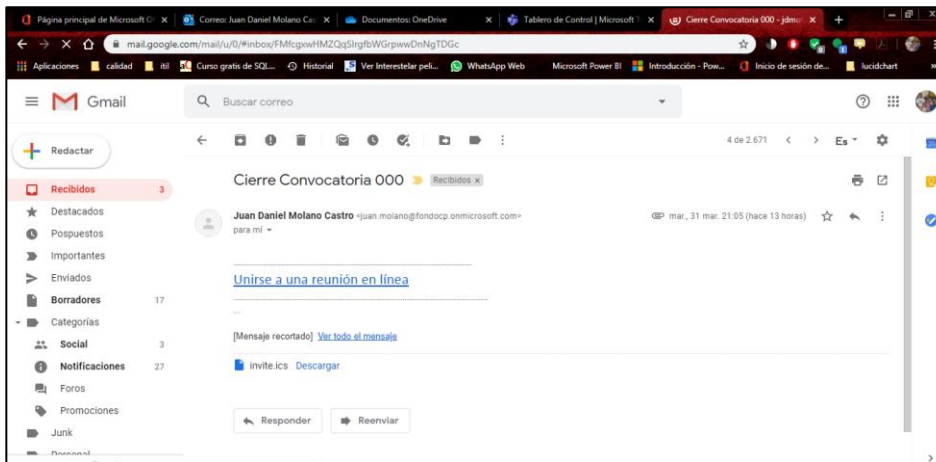
Si es exitoso el cargue aparecerá el archivo en la carpeta de la convocatoria, tal y como se muestra en la siguiente imagen de ejemplo:



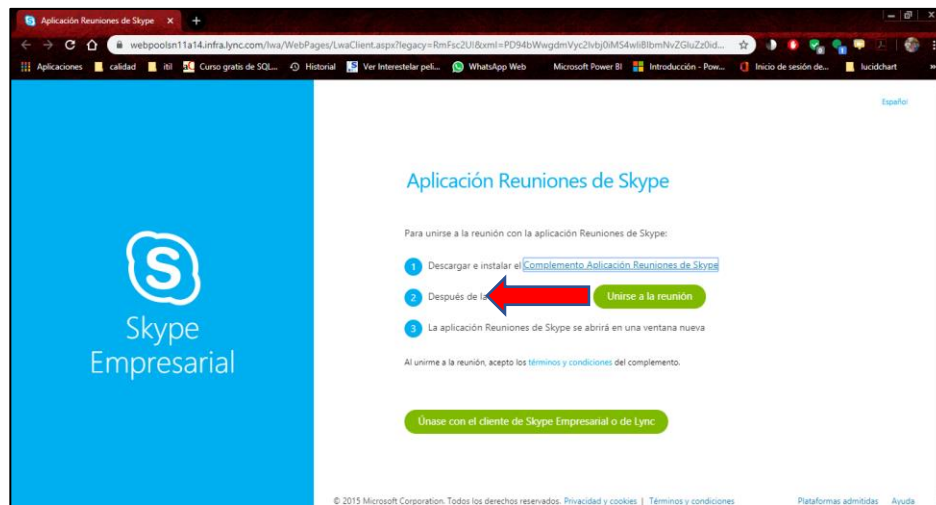


## 5. UNIRSE A UNA REUNIÓN CON LA APLICACIÓN REUNIONES DE SKYPE

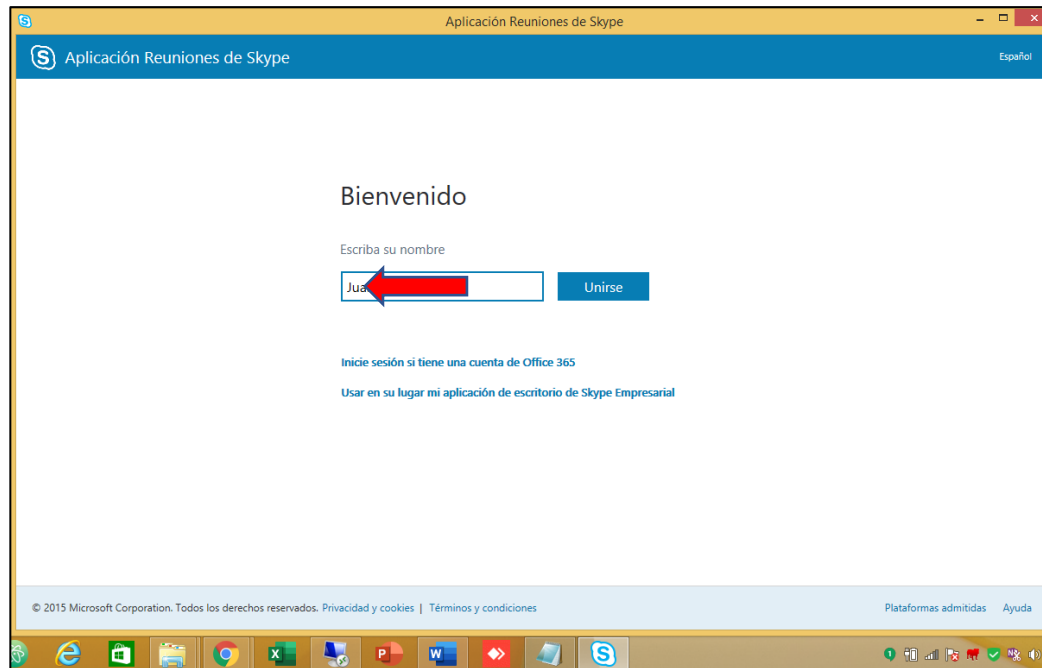
Luego, de acuerdo a lo establecido en cada uno de los cronogramas, y teniendo en cuenta la información indicada en el documento separado (Anexo No. 1) del Capítulo de excepciones al Manual de contratación, el P.A: FCPA le enviará a cada uno de los proponentes o interesados que presentaron propuestas dentro de la carpeta OneDrive, les llegará una invitación a reunión de cierre, mediante un correo electrónico el cual tendrá un link que permitirá unirse a la conversación (Skype Empresarial):



Una vez seleccionado el link para unirse a la convocatoria, aparecerá una página con las instrucciones para a seguir, la cual incluye la descarga e instalación del complemento aplicación de reuniones de Skype o en dado caso, se podrán hacer partícipes de la reunión sin descargar la plataforma:



Al dar clic en unirse a la reunión aparecerá la ventana que solicita el nombre en la aplicación de reuniones de Skype, una vez digitado el nombre se hace clic en Unirse

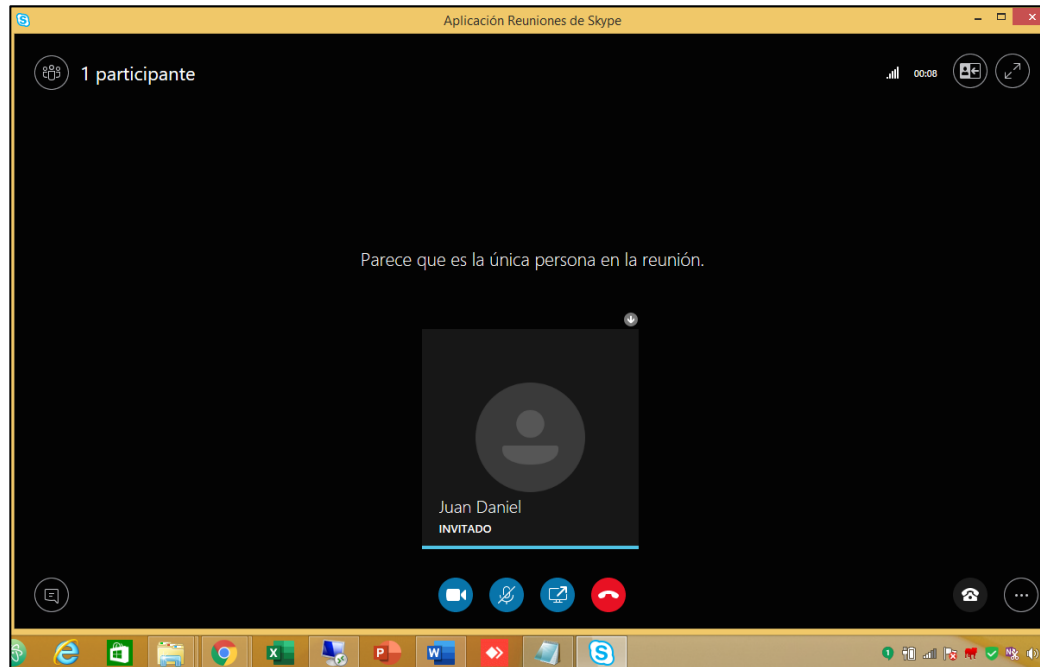


Se presentara una ventana de video conferencia de Skype que le permitira interactuar con el PA FCP para participar en la reunion de cierre.



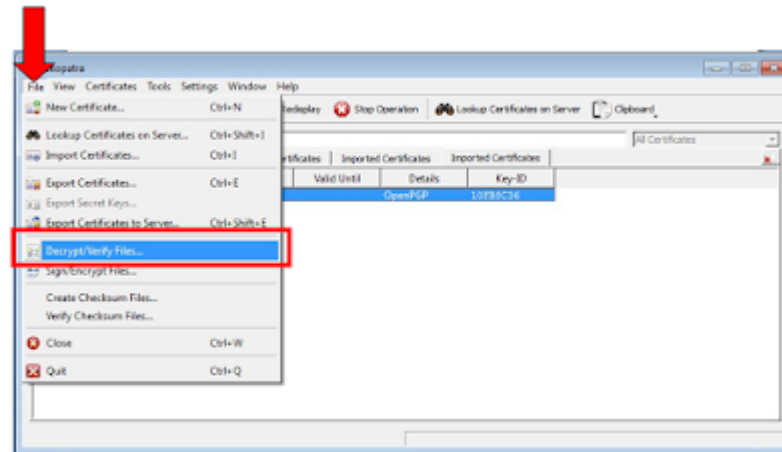
La paz con  
legalidad  
es de todos

Fondo Colombia en Paz

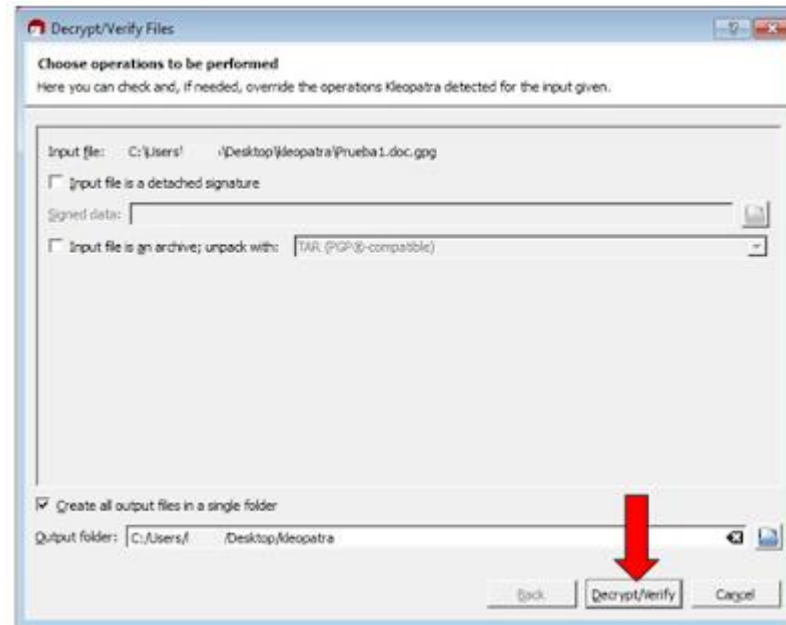


## 6. DESCIFRADO DE ARCHIVOS CON KLEOPATRA

Para descifrar un archivo encriptado, debemos realizar los pasos inversamente. Primero, pulsaremos sobre el menú “*File*” y seleccionaremos la opción “*Decrypt/Very Files...*”. Después, seleccionaremos el archivo que queremos descifrar.



Mantendremos la carpeta donde se encuentra el archivo cifrado para crear el archivo descifrado. Posteriormente, nos solicitará nuestra clave privada.





La paz con  
legalidad  
es de todos

Fondo Colombia en Paz

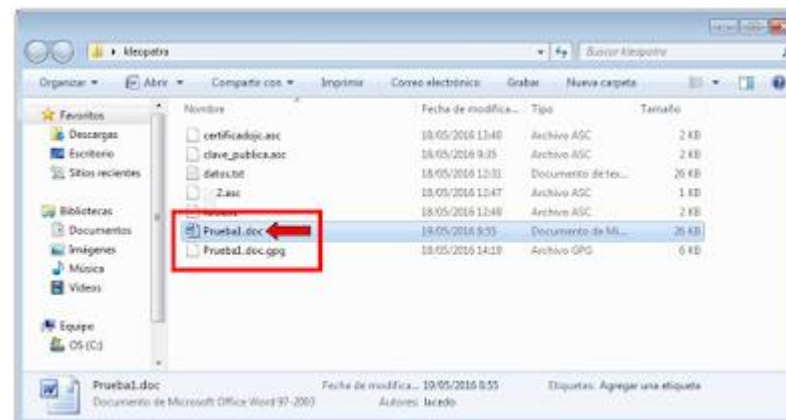
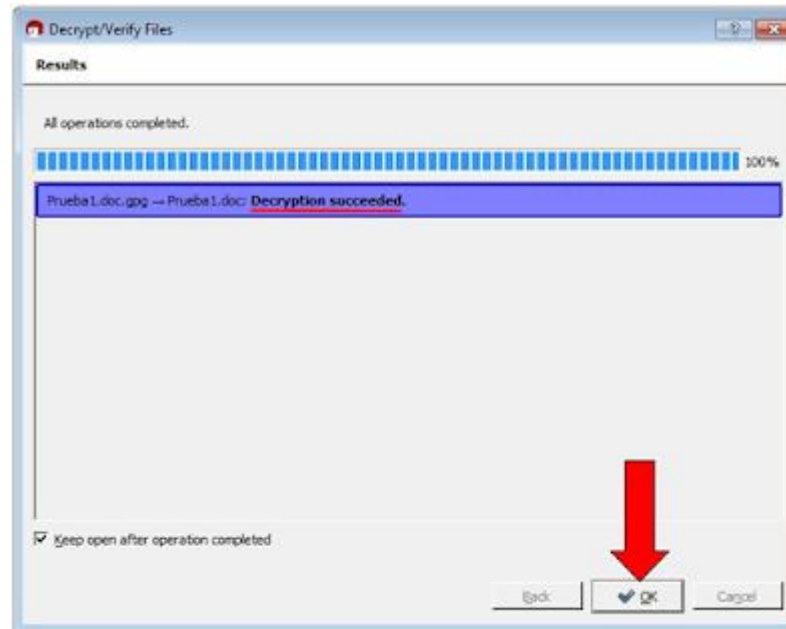


Después de introducir nuestra clave privada, se descifrará el archivo.



La paz con  
legalidad  
es de todos

Fondo Colombia en Paz







La paz con  
legalidad  
es de todos

Fondo Colombia en Paz

## 7. SOPORTE TÉCNICO

El P.A.-FCP garantizará el soporte tecnológico a cada interesado dentro de cada uno de los procesos publicados, en un horario de 8:30 a.m. a 5:30 p.m. para la uso de la aplicación Kleopatra en el cifrado de la propuesta, acceso a la carpeta en OneDrive el aporte de la(s) propuesta(s), para el acceso a la aplicación Skype (audiencia de apertura de propuestas y cierre del proceso y/o audiencia de desempate) esta última, en caso de aplicar; y para atender las solicitudes de soporte, se disponen de los siguientes correos, Andres Pulido [andres.pulido@linktic.com](mailto:andres.pulido@linktic.com) y Juan Daniel Molano Castro [juan.molano@fondocp.onmicrosoft.com](mailto:juan.molano@fondocp.onmicrosoft.com) y mediante Skype a los mismos usuarios.

**CONSORCIO FONDO COLOMBIA EN PAZ 2019  
ACTUANDO COMO VOCERO Y ADMINISTRADO DEL PA-FCP**