


{fiduprevisora)

*Comprometidos con
lo que más valoras*

Resumen Económico Semanal 06 al 09 de abril de 2020



PANORAMA ECONÓMICO GLOBAL

- Inversores miran con atención la estabilización de la epidemia

PANORAMA ECONÓMICO EN COLOMBIA

- Coronavirus golpea la confianza de los consumidores

1. PANORAMA ECONÓMICO GLOBAL

Inversores miran con atención la estabilización de la epidemia

Un desempeño positivo se destacó esta semana en los mercados financieros gracias a la reducción en el número de nuevos casos confirmados de contagio del coronavirus, así como de muertos por este virus en países como Italia, Francia, Alemania, España; y la baja en las hospitalizaciones en la ciudad de Nueva York. Adicionalmente, el martes, en China no se reportaron muertes relacionadas con el virus. De otro lado, el optimismo fue impulsado por la esperanza de un nuevo paquete de estímulos que estaría negociando el gobierno de los EEUU para apoyar la economía, por una cifra cercana al billón de dólares, el cual cubriría pagos directos adicionales a las personas, extensiones del seguro de desempleo, más fondos para préstamos a pequeñas empresas, y ayudas a los gobiernos estatales y locales.

Sin duda las señales de estabilización en las cifras de propagación del virus opacaron las publicaciones económicas de la semana, las cuales ya reflejan el daño que hasta el momento han ocasionado los cierres de emergencia que implementaron los gobiernos. En EEUU, las peticiones de subsidio de desempleo volvieron a alcanzar un record esta semana al registrarse 6.6 millones de solicitudes nuevas, lo cual significa que en las últimas tres semanas 16.8 millones de estadounidenses han perdido su empleo, aproximadamente el 10% de la fuerza laboral. Algunas proyecciones señalan que la tasa de desempleo se ubicará alrededor del 15%. Bajo estas condiciones, el índice de confianza del consumidor que calcula la Universidad de Michigan se desplomó 18.1 puntos ubicándose en 71, el nivel más bajo desde el 2011. El presidente Trump, mencionó que el próximo martes formará un nuevo equipo de trabajo para discutir la reapertura económica, el cual estará conformado por médicos, empresarios y posiblemente miembros del Congreso, con quienes consideraría el levantamiento de algunas restricciones a partir del mes de mayo.

2. PANORAMA ECONÓMICO EN COLOMBIA

Coronavirus golpea la confianza de los consumidores

En Colombia, Fedesarrollo dio a conocer los resultados de la Encuesta de Opinión del Consumidor del mes de marzo donde también se hizo evidente la preocupación de los ciudadanos por la situación actual de la economía debido a las medidas de aislamiento preventivo obligatorio que se implementaron en el país para frenar el virus. El índice de confianza del consumidor retrocedió 12.5pps al pasar de -11.5% a -23.8%. Este comportamiento fue generalizado en todos los estratos y se atribuyó principalmente al deterioro del Índice de Condiciones Económicas, en el que sobresale la menor disposición que tienen los consumidores de comprar bienes durables en este momento (-50.1%).

En los mercados...

Esta fue una semana corta y positiva para los mercados financieros, el ánimo de los inversionistas fue mejorando durante la semana tras las noticias sobre la estabilización de la pandemia. Algunos países ya han empezado a discutir los planes para el desescalamiento de las restricciones, como es el caso de Italia que espera poder remover el cierre de emergencia a inicios de mayo. A esto se sumó las expectativas sobre la reunión que se llevaría a cabo el jueves entre los miembros de la OPEP y sus aliados para acordar un recorte de la producción de petróleo. Por otro lado, los esfuerzos para respaldar las economías continúan, durante la semana la FED dio a conocer un nuevo plan para préstamos al mismo tiempo que el gobierno estadounidense planea negociar otro paquete de estímulos fiscales. El Eurogrupo luego de varias negociaciones finalmente acordó liberar un paquete de emergencia por 500.000 millones de euros con el fin de proteger gobiernos, empresas y trabajadores.

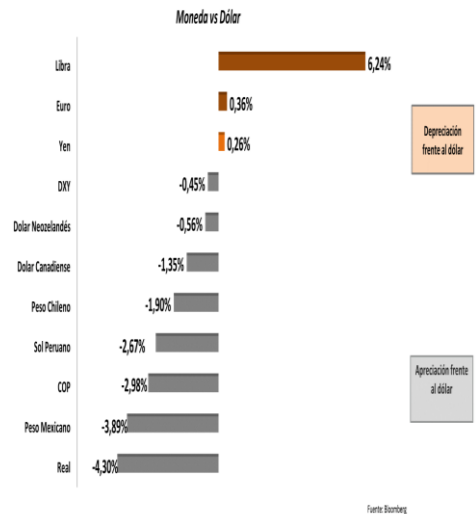
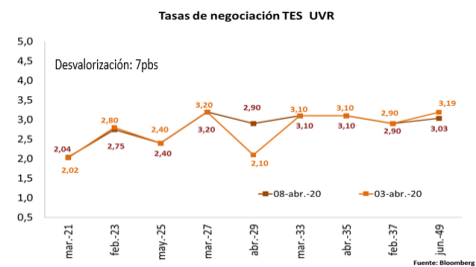
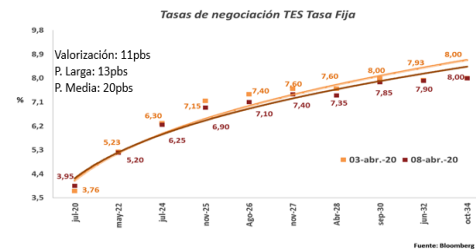
Bajo este contexto, los principales índices accionarios cerraron con un balance positivo.

En Colombia...

A lo largo de la semana, las expectativas de los inversionistas permanecieron positivas, pese al continuo vaiven de las negociaciones entre los países de la OPEP, lo que se reflejó en un cierto alivio en las primas de riesgo de varios países, donde para el caso de Colombia, no se quedó atrás en esta dinámica. No obstante, pese a este escenario de relativa calma, la renta fija local presentó resultados mixtos, por un lado las referencias de TES TF, se valorizaron 11pbs a lo largo de toda la curva, donde el vencimiento de Ago-26 fueron los que mejor se comportaron al bajar 30pbs; mientras que por el contrario en el caso de las referencias de TES UVR se desvalorizaron 7pbs en promedio, especialmente por un aumento de los Abr-29 en 80pbs, ya que los demás títulos no presentaron cambios significativos.

La calma y las noticias positivas que tuvieron lugar durante la semana, generaron que el dólar se debilitara frente a la mayoría de las monedas (DXY), efecto que también se evidenció en las monedas de la región, donde el Real Brasileño (BRL) se revaluó 4.30%, seguido por el Peso Mexicano (MXN) en 3.89% y el Peso Colombiano (COP) 2.98%, cerrando de la semana en \$3,898.5.

Esta semana, para el COP actúan como niveles de resistencia \$3,965 y \$4,066 y como soporte \$3,884 y \$3,802.



La semana que viene...

Fecha	País /Área	Evento
Martes, 14 de abril	EEUU	Índice de precios de importación(Mar)
	CHINA	Balanza comercial (Mar)
Miércoles, 15 de abril	EEUU	Ventas minoristas (Mar)
		Índice de producción industrial(Mar)
		Beige Book
Jueves, 16 de abril	ZONA EURO	Producción industrial (Feb)
	EEUU	Permisos de construcción /Inicios de construcción de viviendas (Mar)
		Nuevas peticiones de subsidio de desempleo
Viernes, 17 de abril	CHINA	PIB 1T2020
		Producción industrial (Mar)
		Tasa de desempleo
	JAPÓN	Producción industrial (Feb)
	ZONA EURO	IPC (Mar)

Fecha	País /Área	Evento
Miércoles, 15 de abril	COLOMBIA	Ventas minoristas (Feb)
		Encuesta manufacturera (Feb)
		Índice de producción industrial (Feb)
Viernes, 17 de abril		Índice de seguimiento a la economía ISE (Feb)

Mercados al 09 de abril de 2020

RENDA FIJA INTERNACIONAL					
DEUDA SOBERANA INTERNACIONAL	CIERRE	VARIACIÓN PBS			
		1 DÍA	SEMANAL	AÑO CORRIDO	AÑO
ESTADOS UNIDOS					
TREASURY 2 AÑOS	0.23	-3	0	-134	-212
TREASURY 10 AÑOS	0.72	-5	12	-120	-178
TREASURY 30 AÑOS	1.34	-3	10	-105	-157
BONOS EUROPEOS					
B. ALEMAN 10 AÑOS	-0.35	-4	9	-16	-34
B. FRANCES 10 AÑOS	0.11	-6	5	-1	-24
REGIÓN					
MBONO 10 AÑOS	7.16	0	-2	27	-80
BRASIL 10 AÑOS	8.62	0	0	183	-35

FUENTE: Bloomberg

ÍNDICE	CIERRE	VARIACIÓN			
		1 DÍA	SEMANAL	AÑO CORRIDO	AÑO
ESTADOS UNIDOS					
S&P 500	2,789.82	1.44%	10.40%	-13.65%	-3.07%
NASDAQ	8,153.58	0.77%	8.90%	-9.13%	3.09%
DOW JONES	23,719.37	1.21%	10.77%	-16.89%	-9.30%
EUROPA					
DAX	10,564.74	2.22%	10.38%	-20.26%	-10.85%
CAC 40	4,506.85	1.43%	6.77%	-24.61%	-17.10%
IBEX 35	7,070.60	1.69%	7.55%	-25.96%	-24.84%
FTSE MIB	17,621.62	1.38%	4.68%	-25.03%	-18.69%
ASIA					
NIKKEI	19,345.77	-0.04%	8.57%	-18.22%	-11.27%
CSI 300	3,792.81	0.33%	1.56%	-7.42%	-6.93%
HANG SENG	24,300.33	1.37%	4.38%	-13.80%	-19.42%
REGIÓN					
BOVESPA	77,681.90	-1.21%	7.51%	-32.83%	-19.33%
MEXBOL	34,567.79	0.00%	2.91%	-20.61%	-23.44%
COLCAP	1,187.13	0.00%	6.52%	-28.59%	-26.78%

FUENTE: Bloomberg

RENDA FIJA LOCAL					
VENCIMIENTOS	CIERRE	VARIACIÓN PBS			
		1 DÍA	SEMANAL	AÑO CORRIDO	AÑO
TASA FIJA					
24-jul-20	3.95	0	20	0	-63
4-may-22	5.20	-5	-20	21	-1
24-jul-24	6.25	0	-26	93	52
26-nov-25	6.90	0	-25	126	88
26-ago-26	7.10	-5	-25	132	96
3-nov-27	7.40	0	-10		
28-abr-28	7.35	15	-17	127	99
18-sep-30	7.85	10	65	150	125
30-jun-32	7.90	-10	20	145	114
18-oct-34	8.00	-10	30	141	105
TES UVR					
10-mar-21	2.04	6	11	110	20
23-feb-23	2.75	-4	6	139	46
7-may-25	2.40	0	0	61	-26
17-mar-27	3.20	0	0	115	23
25-mar-33	3.10	0	0	37	-43
4-abr-35	3.10	0	0	37	-44
25-feb-37	2.90	0	0	10	-74
16-jun-49	3.03	-2	-16	14	-72
BONOS GLOBALES DENOMINADOS EN USD					
12-jul-21	3.32	-24	-42	119	29
21-may-24	4.08	-6	-33	159	50
15-mar-29	4.21	-4	-22	110	32
18-sep-37	5.30	-7	-16	128	41

FUENTE: Bloomberg

MONETARIO				
MONEDA	CIERRE	VARIACIÓN		
		1 DÍA	SEMANAL	AÑO CORRIDO
DXY	99.52	-0.60%	-0.66%	3.25%
EURO	1.09	0.66%	0.66%	-2.52%
YUAN	7.04	-0.32%	-0.61%	1.14%
YEN	108.49	-0.31%	0.54%	-0.11%
MXN	23.57	-1.98%	-2.84%	24.54%
CLP	839.50	-1.10%	-2.27%	11.67%
BRL	5.11	-0.27%	-2.78%	26.74%
COP	3,898.50	0.00%	-3.48%	18.24%

FUENTE: Bloomberg

COMMODITIES				
MONEDA	CIERRE	VARIACIÓN		
		1 DÍA	SEMANAL	AÑO CORRIDO
WTI	22.76	-9.75%	-10.11%	-62.73%
BRENT	31.48	-4.23%	5.14%	-52.30%
ORO	1,683.73	2.26%	4.32%	10.97%
COBRE	4,993.00	0.30%	2.33%	-18.80%
CAFÉ	116.65	0.00%	0.00%	-10.06%

FUENTE: Bloomberg

Oficina de Estudios Económicos, Financieros y de Mercados

PBX: (571) 7050444

Sandra Milena Blanco Alfonso

sblanco@fiduprevisora.com.co

Ext. 4175

Gabriel Fernando Granados Álvarez

ggranados@fiduprevisora.com.co

Ext. 4184

“Este informe es realizado por la Oficina de Estudios Económicos, Financieros y de Mercados de la FIDUPREVISORA S.A. y en ningún caso debe considerarse o interpretarse como una asesoría, recomendación o sugerencia por parte de la Entidad para la toma de decisiones de inversión o la realización de cualquier tipo de transacciones o negocios, razón por la cual el uso de la información suministrada es de exclusiva responsabilidad del usuario, donde los valores tasas de interés y demás datos de carácter financiero y económico que allí se encuentren, son puramente informativos y no constituyen una oferta, ni una demanda en firme, para la realización de transacciones con la fiduciaria o con terceros. En adición, la información registrada no vincula la posición de la Entidad, pues representa la perspectiva de los analistas y por lo tanto la exonera de responsabilidad alguna, en el sentido que no es responsable por el contenido y veracidad de la información publicada, dado que la misma se obtiene de fuentes externas.”

Las obligaciones de la sociedad administradora de los fondos de inversión colectiva relacionadas con la gestión del portafolio son de medio y no de resultado. Los dineros entregados por los inversionistas a la cartera colectiva no son depósitos, ni generan para la sociedad administradora las obligaciones propias de una institución de depósito y no están amparados por el seguro de depósito del Fondo de Garantías de Instituciones Financieras FOGAFIN, ni por ninguno otro esquema de dicha naturaleza.

La inversión en los fondos de inversión colectiva está sujeta a los riesgos de inversión, derivados de la evolución de los precios de los activos que componen el portafolio de la respectiva cartera colectiva.

“El contenido de la presente comunicación o mensaje no constituye una recomendación profesional para realizar inversiones en los términos del artículo 2.40.1.1.2 del decreto 2555 o a las normas que lo modifiquen, sustituyan o complementen”

“Defensoría del Consumidor Financiero: Dr. JOSÉ FEDERICO USTÁRIZ GÓNZALEZ. Carrera 11 A No 96-51 - Oficina 203, Edificio Oficity en la ciudad de Bogotá D.C. PBX 6108161 / 6108164, Fax: Ext. 500. E-mail: defensoriafiduprevisora@ustarizabogados.com de 8:00 am - 6:00 pm, lunes a viernes en jornada continua”. Las funciones del Defensor del Consumidor son: Dar trámite a las quejas contra las entidades vigiladas en forma objetiva y gratuita. Ser vocero de los consumidores financieros ante la institución. Usted puede formular sus quejas contra la entidad con destino al Defensor del Consumidor en cualquiera agencia, sucursal, oficina de corresponsalia u oficina de atención al público de la entidad, asimismo tiene la posibilidad de dirigirse al Defensor con el ánimo de que éste formule recomendaciones y propuestas en aquellos aspectos que puedan favorecer las buenas relaciones entre la Fiduciaria y sus Consumidores. Para la presentación de quejas ante el Defensor del Consumidor no se exige ninguna formalidad, se sugiere que la misma contenga como mínimo los siguientes datos del reclamante: 1. Nombres y apellidos completos 2. Identificación 3. Domicilio (dirección y ciudad) 4. Descripción de los hechos y/o derechos que considere que le han sido vulnerados. De igual forma puede hacer uso del App “Defensoría del Consumidor Financiero” disponible para su descarga desde cualquier Smartphone, por Play Store o por App Store.