

Sociedad administradora del fondo:
Fiduciaria la Previsora S.A.
Custodio de valores: BNP Paribas Securities Services Sociedad Fiduciaria

Calificación del FIC

Entidad Calificadora: BRC Investor Services S. A. SCV

Calificación: 'F AAA' / '2+', 'BRC 1+'

Fecha última calificación: 7 de Junio de 2019

Características del FIC

Tipo de FIC:	Fondo abierto, sin Pacto de Permanencia
Fecha de inicio de operaciones:	06/07/1998
Valor FIC (Mill COP):	1.724.526,10
Numero de unidades en circulación:	675.750.896,751991
Valor Unidad:	2.552,014508

Política de Inversión

El FIC Abierto - EFECTIVO A LA VISTA, invierte sus recursos en Valores de contenido crediticio en renta fija denominados en moneda nacional o unidades representativas de moneda nacional, inscritos en el Registro Nacional de Valores y Emisores. Calificados por una sociedad legalmente habilitada por la superintendencia Financiera de Colombia con una calificación mínima de AA o su equivalente en otra nomenclatura, salvo los títulos de deuda pública emitidos o garantizados por la nación o por el Banco de la República o por el Fondo de Instituciones de Garantías Financieras.

La estrategia de inversión se define en los comités de inversiones observando las condiciones de mercado de los diferentes activos en los que puede invertir el fondo, así como las variables financieras y económicas. El perfil del fondo es conservador y de corto plazo, por cuanto el plazo máximo promedio ponderado para el vencimiento de los valores que conforman el portafolio de inversiones es cómo máximo quinientos cuarenta (540) días.

Se cierra un mes de marzo para olvidar, impactado por una pandemia que atemoriza al mundo y con una caída en los precios del petróleo que afectaron el ritmo económico en el mundo y cuyos resultados han sido nefastos para la economía, causando unas de las mayores desvalorizaciones en los mercados de valores jamás vistas. Estos hechos generaron altas pérdidas por valoración que afectaron los resultados económicos de nuestros inversionistas por desvalorizaciones de más de 200pbs tanto en títulos de deuda pública como de deuda privada. Afortunadamente el cierre del mes fue muy positivo al punto de recuperar casi que todas las pérdidas que se vivieron en los primeros quince días del mes.

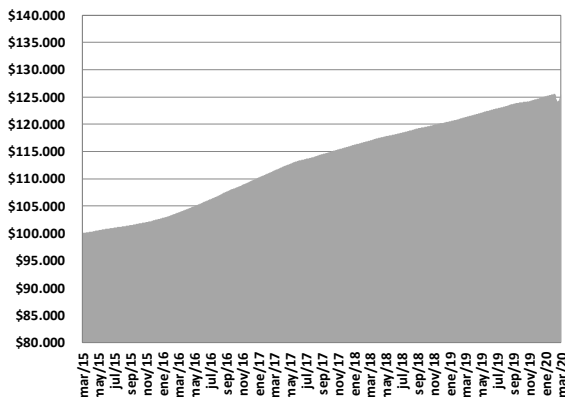
En efecto, el mes cierra con unas valorizaciones importantes causadas por altas correcciones en títulos de deuda privada, llegando a niveles cercanos a los que estaban antes de empezar la alta volatilidad. Para fortuna de todos los clientes que aceptaron nuestras recomendaciones y se quedaron en los fondos, sus capitales están casi intactos y como en el caso de los inversionistas que están en los FIC Alta Liquidez y Valor Estratégico no solamente al 31 de marzo de 2020 recuperaron todos los resultados negativos, sino que ya estaban gozando de rendimientos sobre sus capitales invertidos a tasas normales.

En la Gerencia de FIC seguiremos atentos a todo lo que esté pasando en el mercado de valores para seguir estableciendo las mejores estrategias de inversión que protejan los capitales de nuestros inversionistas.

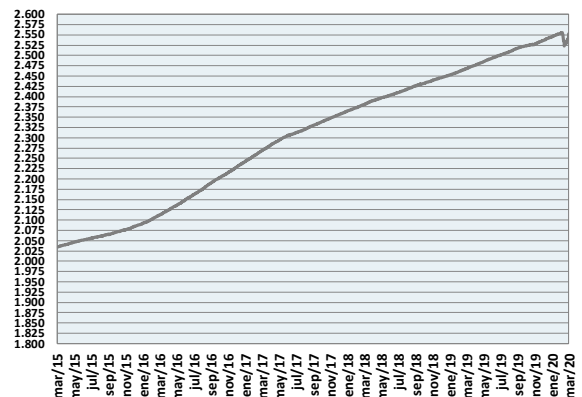
Concepto	Part. 1 Instit Y Vig Super	Part. 2 Grandes Contribuy	Part. 3 Energéticos	Part. 4 Fideicomisos	Part. 5 Edu. y .Sec Solid	Part. 6 Tradicional	
Valor de la Unidad	2.588,517342	2.555,450447	2.588,517342	2.547,280080	2.547,280080	2.539,389156	
Numero de inversionistas:	40	23	6	103	272	714	
Inversión inicial mínima (COP):	\$ 200,000	\$ 200,000	\$ 200,000	\$ 200,000	\$ 200,000	\$ 200,000	
Saldo mínimo(COP):	\$ 200,000	\$ 200,000	\$ 200,000	\$ 200,000	\$ 200,000	\$ 200,000	
Tiempo de preaviso para retiro (Días):	No existe	No existe	No existe	No existe	No existe	No existe	
comisiones	Administración (E.A.): Descontada diariamente.	0.70%	1.30%	0.70%	1.45%	1.45%	1.60%
	Gestión:	N/A	N/A	N/A	N/A	N/A	N/A
	Éxito:	N/A	N/A	N/A	N/A	N/A	N/A
	Entrada:	N/A	N/A	N/A	N/A	N/A	N/A
	Salida:	N/A	N/A	N/A	N/A	N/A	N/A
Remuneración efectivamente cobrada:	0.70%	1.30%	0.70%	1.45%	1.45%	1.60%	
Días de pacto de permanencia:	N/A	N/A	N/A	N/A	N/A	N/A	
Sanción por retiro anticipado:	N/A	N/A	N/A	N/A	N/A	N/A	
Gastos totales del Fondo (Incluye la remuneración):	0.72%	1.33%	0.72%	1.47%	1.47%	1.62%	

Rentabilidad neta del FIC

Evolución de 100.000 COP Invertidos hace cinco años



Evolución valor de la unidad en los últimos cinco años



Información de plazo y duración

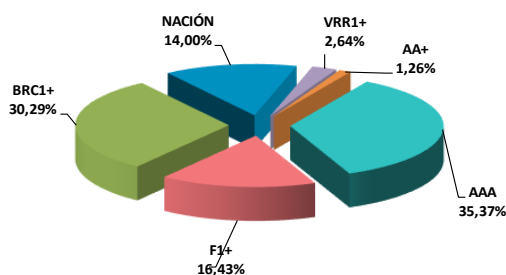
Inversiones por plazo		Participación	Plazo promedio de las inversiones incluyendo el disponible		Plazo Promedio de las inversiones excluyendo el disponible		Duración
1 a 180 días		64,54%	Días	Años	Días	Años	0,725
180 a 365 días		9,94%					
1 a 3 años		20,40%					
3 a 5 años		4,24%					
Mas de 5 años		0,88%					
			264,78	0,725	481,71	1,320	

Rentabilidad y volatilidad histórica del fondo

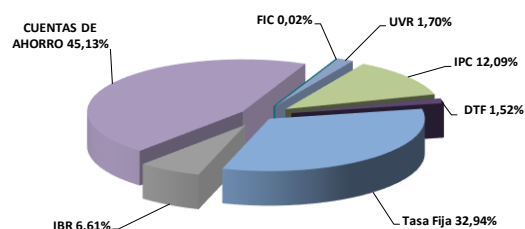
Participación	Rentabilidad Histórica (E.A.)						Volatilidad Histórica (E.A.)					
	Mensual	Semestral	Año corrido	Ultimo año	Últimos 2 años	Últimos 3 años	Ultimo mes	Últimos 6 meses	Año corrido	Ultimo año	Últimos 2 años	Últimos 3 años
Part. 1 – Institucional y Vig Súper	0,332%	3,474%	3,203%	4,079%	4,211%	4,483%	2,53%	1,03%	1,47%	0,73%	0,52%	0,43%
Part. 2 - Grandes Contribuyentes	-,263%	2,862%	2,592%	3,462%	3,593%	4,036%	2,53%	1,03%	1,47%	0,73%	0,52%	0,43%
Part. 3 – Energético e Hidrocarburo	0,332%	3,474%	3,203%	4,079%	4,211%	4,483%	2,53%	1,03%	1,47%	0,73%	0,52%	0,43%
Part. 4 - Fideicomisos	-,410%	2,709%	2,440%	3,309%	3,440%	3,925%	2,53%	1,03%	1,47%	0,73%	0,52%	0,43%
Part. 5 - Edu y Sec Solidario	-,410%	2,709%	2,440%	3,309%	3,440%	3,925%	2,53%	1,03%	1,47%	0,73%	0,52%	0,43%
Part. 6 - Tradicional	-,557%	2,558%	2,289%	3,157%	3,288%	3,818%	2,53%	1,03%	1,47%	0,73%	0,52%	0,43%

Composición del Fondo de Inversión Colectiva

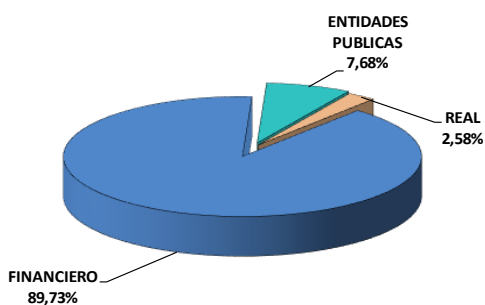
Composición portafolio por calificación




Composición portafolio por tipo de renta



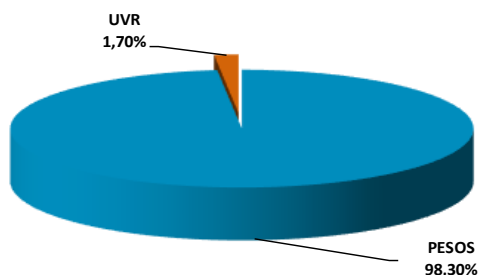
Composición portafolio por sector económico



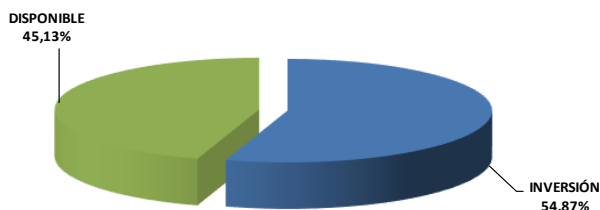
Composición portafolio por país emisor



Composición del portafolio por moneda



Composición del activo del FIC



Exposición neta del portafolio (Derivados y operaciones de naturaleza apalancada)

Informamos que el Fondo de Inversión Colectiva Abierto Efectivo a la Vista – Fondo con Participaciones no realiza operaciones en instrumentos derivados ni en operaciones de naturaleza apalancada.

Hoja de Vida del Gerente del Fondo

Nombre:	Alexander Tarquino Murgueitio
Profesión:	Economista
Estudios especializados:	Especialización en Finanzas y Mercado de Capitales
e-mail:	atarquino@fiduprevisora.com.co
Experiencia:	<p>Mas de 18 años de experiencia</p> <ul style="list-style-type: none"> FIDUPOPULAR S.A.: Gerente de Carteras FIDUCIARIA CENTRAL S.A.: Gerente de Carteras PORTAFIN S.A.: Trader Deuda Pública ACCIONES Y VALORES S.A.: Gerente de Fondos
Otros fondos a su cargo	FIC Abierto Con Pacto de Permanencia Efectivo a Plazo - Fondo con Participaciones, FIC Abierto de Alta Liquidez - Fondo con Participaciones, FIC con Pacto de Permanencia Valor Estratégico – Fondo con Participaciones

Principales inversiones del FIC

Emisor	Participación frente al total de la inversión (%)
BANCO DE BOGOTA	14,44%
BBVA COLOMBIA	13,97%
BANCO POPULAR	13,09%
BANCO SUDAMERIS	11,96%
BANCOLOMBIA S.A	8,67%
TESORERIA GENERAL	7,68%
BANCO DAVIVIEND	7,24%
BANCO DE OCCIDE	4,55%
BANCO AV VILLAS	4,23%
COMPAÑIA DE FINANCIAMIENTO	2,43%
TOTAL	88,26%

Empresas vinculadas y relacionadas con la Administradora:

1- PREVISORA CIA. DE SEGUROS	99,999778%
2- PARTICULARES	0,000222%

Información de contacto del revisor fiscal

KPMG – LEONARDO ANDRES CASTAÑO CRUZ Tel. Bogotá: 6188000

Correo Electrónico: lcastano@kpmg.com

Información de contacto del defensor del Consumidor Financiero

JOSE FEDERICO USTARIZ GONZALEZ Tel. Bogotá: 6108161

Correo Electrónico: defensoriafiduprevisora@ustarizabogados.com

Este material es para información de los inversionistas y no está concebido como una oferta o una solicitud para vender o comprar activos. La información contenida es sólo una guía general y no debe ser usada como base para la toma de decisiones de inversión. En relación con el Fondo de Inversión Colectiva existe un prospecto de inversión y un reglamento, donde se contiene una información relevante para su consulta y podrá ser examinada en www.fiduprevisora.com.co. Las obligaciones asumidas por FIDUPREVISORA S.A, del FIC Abierto Efectivo a la Vista relacionadas con la gestión del portafolio, son de medio y no de resultado. Los dineros entregados por los suscriptores al FIC no son un depósito, ni generan para la sociedad administradora las obligaciones propias de una institución de depósito y no están amparadas por el seguro de depósito del Fondo de Garantías de Instituciones Financieras FOGAFIN, ni por ninguno de dicha naturaleza. La inversión en el FIC está sujeta a los riesgos derivados de los activos que componen el portafolio del respectivo fondo. Los datos suministrados reflejan el comportamiento histórico del FIC, pero no implica que su comportamiento en el futuro sea igual o semejante.