

Sociedad administradora del fondo:
Fiduciaria la Previsora S.A.
Custodio de valores: BNP Paribas Securities Services Sociedad Fiduciaria

Calificación del FIC

Entidad Calificadora: BRC Investor Services S. A. CV
Calificación: 'F AAA' / '2', 'BRC 1+'
Fecha última calificación: 7 de Junio de 2019

Características del FIC

Tipo de FIC:	Fondo abierto con pacto de permanencia
Fecha de inicio de operaciones:	01/08/2008
Valor FIC (Mill COP):	94.820,15
Numero de unidades en circulación:	35.980.292,467471
Valor Unidad:	2.635,335849

Política de Inversión

El FIC Abierto Con Pacto de Permanencia Efectivo a Plazos - Fondo con Participaciones, invierte sus recursos en Valores de contenido crediticio en renta fija denominados en moneda nacional o unidades representativas de moneda nacional, inscritos en el Registro Nacional de Valores y Emisores. Calificados por una sociedad legalmente habilitada por la Superintendencia Financiera de Colombia con una calificación mínima de AA o su equivalente en otra nomenclatura, salvo los títulos de deuda pública emitidos o garantizados por la nación o por el Banco de la República o por el Fondo de Instituciones de Garantías Financieras.

La estrategia de inversión se define en los comités de inversiones observando las condiciones de mercado de los diferentes activos en los que puede invertir el fondo así como las variables financieras y económicas. El perfil del fondo es conservador y de corto plazo, por cuanto el plazo máximo promedio ponderado para el vencimiento de los valores que conforman el portafolio de inversiones es cómo máximo setecientos veinte (720) días.

El mes de febrero se caracterizó por tener un comportamiento estable y positivo en las tasas de rentabilidad de los fondos gracias a una buena dinámica en los indicadores económicos globales y locales, unos fundamentales económicos que no generaron volatilidades en las tasas, unos datos de crecimiento positivos e inflación controlada en Colombia, que llevaron a unos buenos resultados económicos para nuestros inversionistas con una volatilidad muy baja.

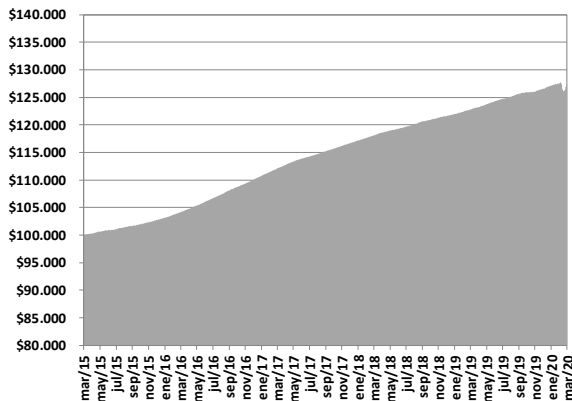
Lo anterior, se vio opacado con la aparición en China del virus COVID-19 a principios de mes que generó alto nerviosismo en los mercados globales, por el impacto que se iba a producir en las economías mundiales, reflejándose de manera importante en nuestro mercado de valores a finales de febrero e influyendo para que se presentaran bajas tasas de rentabilidad en nuestros fondos al cierre del mes, que se ubicaron un poco por debajo del 4% E.A. pero con mejores resultados con respecto a algunos de nuestros fondos comparables.

En la medida que el virus continúe expandiéndose y no aparezca una cura para su control, podremos experimentar una alta volatilidad en las tasas de rentabilidad en los Fondos de Inversión durante el mes de marzo de 2020, por las consecuencias que esta enfermedad conlleva en las economías de los países. En la Gerencia de Fondos estaremos atentos a los movimientos del mercado de valores y a la evolución del COVID-19 en las economías, para establecer las estrategias de inversión que nos permitan que los resultados económicos de nuestros inversionistas no se vean afectados.

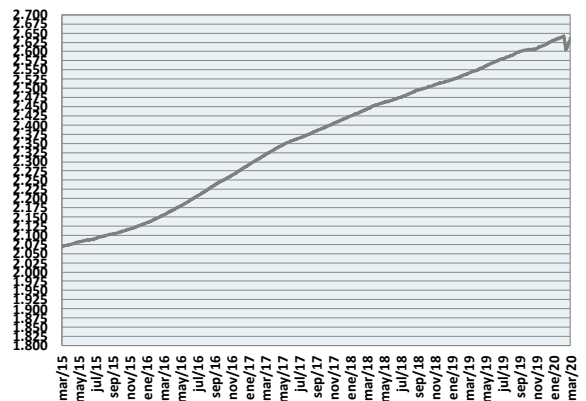
Concepto		Participación 30 días	Participación 60 días	Participación 90 días	Participación 180 días	Participación 90 días (Institucional)
Valor de la Unidad		2.634,778085	2.639,123197	2.641,300044	2.643,479758	10.530,002784
Numero de inversionistas:		116	23	75	87	1
Inversión inicial mínima (COP):		\$ 500,000	\$ 500,000	\$ 500,000	\$ 500,000	\$ 500,000
Saldo mínimo(COP):		\$ 500,000	\$ 500,000	\$ 500,000	\$ 500,000	\$ 500,000
Tiempo de preaviso para retiro (Días):		No existe	No existe	No existe	No existe	No existe
comisiones	Administración (E.A.): Descontada diariamente.	1,30%	1,20%	1,15%	1,10%	0,98%
	Gestión:	N/A	N/A	N/A	N/A	N/A
	Éxito:	N/A	N/A	N/A	N/A	N/A
	Entrada:	N/A	N/A	N/A	N/A	N/A
	Salida:	N/A	N/A	N/A	N/A	N/A
Remuneración efectivamente cobrada:		1,30%	1,20%	1,15%	1,10%	0,98%
Días de pacto de permanencia:		30 Días	60 Días	90 Días	180 Días	90 Días
Sanción por retiro anticipado:		1% Sobre el valor del retiro	1% Sobre el valor del retiro	1% Sobre el valor del retiro	1% Sobre el valor del retiro	1% Sobre el valor del retiro
Gastos totales del Fondo (Incluye la remuneración):		1,36%	1,26%	1,21%	1,16%	0,99%

Rentabilidad neta del FIC

Evolución de 100.000 COP Invertidos hace cinco años



Evolución valor de la unidad en los últimos cinco años



Información de plazo y duración

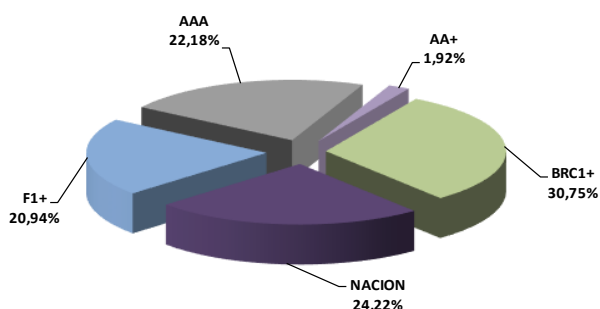
Inversiones por plazo	% de participación	Plazo promedio de las inversiones incluyendo el disponible		Plazo promedio de las inversiones excluyendo el disponible		Duración
		Días	Años	Días	Años	Años
1 a 180 días	68,58%	244,33	0,669	440,50	1,207	0,669
180 a 365 días	12,14%					
1 a 3 años	13,75%					
3 a 5 años	4,47%					
Mas de 5 años	1,06%					

Rentabilidad y volatilidad histórica del fondo

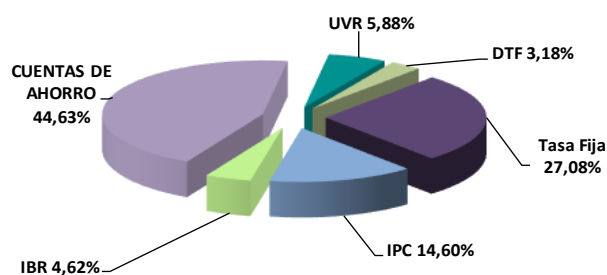
Participación	Rentabilidad Histórica (E.A.)						Volatilidad Histórica (E.A.)					
	Mensual	Semestral	Año corrido	Ultimo año	Últimos 2 años	Últimos 3 años	Ultimo mes	Últimos 6 meses	Año corrido	Ultimo año	Últimos 2 años	Últimos 3 años
Participación 30 días	-0,849%	2,825%	2,681%	3,693%	3,843%	4,339%	2,82%	1,17%	1,64%	0,83%	0,60%	0,50%
Participación 60 días	-0,751%	2,926%	2,782%	3,795%	3,928%	4,396%	2,82%	1,17%	1,64%	0,83%	0,60%	0,50%
Participación 90 días	-0,701%	2,977%	2,833%	3,846%	3,971%	4,425%	2,82%	1,17%	1,64%	0,83%	0,60%	0,50%
Participación 180 días	-0,652%	3,028%	2,884%	3,898%	4,014%	4,454%	2,82%	1,17%	1,64%	0,83%	0,60%	0,50%
Participación 90 días (Ins)	-0,534%	3,150%	3,006%	4,021%	0,000%	0,000%	2,82%	1,17%	1,64%	0,83%	0,60%	0,50%

Composición del Fondo de Inversión Colectiva

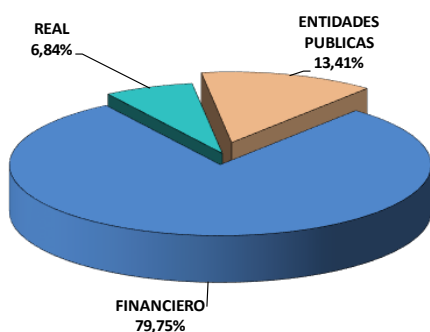
Composición portafolio por calificación



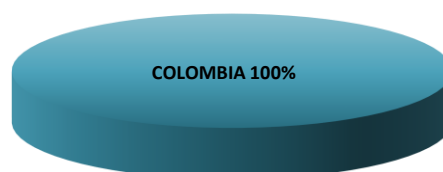
Composición portafolio por tipo de renta



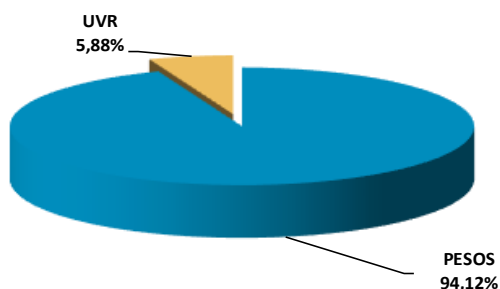
Composición portafolio por sector económico



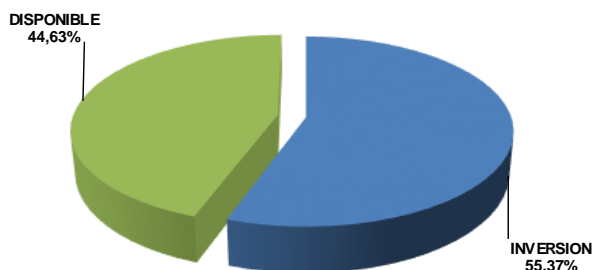
Composición portafolio por país emisor



Composición del portafolio por moneda



Composición del activo del FIC



Exposición neta del portafolio (Derivados y operaciones de naturaleza apalancada)

Informamos que el Fondo de Inversión Colectiva Abierto con Pacto de Permanencia Efectivo a Plazo – Fondo con Participaciones no realiza operaciones en instrumentos derivados ni en operaciones de naturaleza apalancada.

Hoja de Vida del Gerente del Fondo

Nombre:	Alexander Tarquino Murgueitio
Profesión:	Economista
Estudios especializados:	Especialización en Finanzas y Mercado de Capitales
e-mail:	atarquino@fiduprevisora.com.co
Experiencia:	<p>Mas de 18 años de experiencia</p> <ul style="list-style-type: none"> FIDUPOPULAR S.A.: Gerente de Carteras FIDUCIARIA CENTRAL S.A.: Gerente de Carteras PORTAFIN S.A.: Trader Deuda Pública ACCIONES Y VALORES S.A.: Gerente de Fondos
Otros fondos a su cargo	FIC Abierto Efectivo a la Vista – Fondo con Participaciones, FIC Abierto de Alta Liquidez – Fondo con Participaciones, FIC con Pacto de Permanencia Valor Estratégico – Fondo con Participaciones

Principales inversiones del FIC

Emisor	Participación frente al total de la inversión (%)
BANCO DE BOGOTA	14,99%
BANCO SUDAMERIS	14,83%
BBVA COLOMBIA	14,15%
TESORERIA GENERAL	13,41%
BANCOLOMBIA S.A	9,14%
BANCO POPULAR	8,15%
BANCO DAVIVIEND	6,91%
BANCOLDEX	3,43%
GM FINANCIAL	2,64%
BANCO DE OCCIDE	2,27%
TOTAL	89,92%

Empresas vinculadas y relacionadas con la Administradora:

1- PREVISORA CIA. DE SEGUROS	99,999778%
2- PARTICULARES	0,000222%

Información de contacto del revisor fiscal

KPMG – LEONARDO ANDRES CASTAÑO CRUZ Tel. Bogotá: 6188000

Correo Electrónico: lcastano@kpmg.com

Información de contacto del defensor del Consumidor Financiero

JOSE FEDERICO USTARIZ GONZALEZ Tel. Bogotá: 6108161

Correo Electrónico: defensoriafiduprevisora@ustarizabogados.com

Este material es para información de los inversionistas y no está concebido como una oferta o una solicitud para vender o comprar activos. La información contenida es sólo una guía general y no debe ser usada como base para la toma de decisiones de inversión. En relación con el Fondo de Inversión Colectiva existe un prospecto de inversión y un reglamento, donde se contiene una información relevante para su consulta y podrá ser examinada en www.fiduprevisora.com.co. Las obligaciones asumidas por FIDUPREVISORA S.A, del FIC Abierto Efectivo a la Vista relacionadas con la gestión del portafolio, son de medio y no de resultado. Los dineros entregados por los suscriptores al FIC no son un depósito, ni generan para la sociedad administradora las obligaciones propias de una institución de depósito y no están amparadas por el seguro de depósito del Fondo de Garantías de Instituciones Financieras FOGAFIN, ni por ninguno de dicha naturaleza. La inversión en el FIC está sujeta a los riesgos derivados de los activos que componen el portafolio del respectivo fondo. Los datos suministrados reflejan el comportamiento histórico del FIC, pero no implica que su comportamiento en el futuro sea igual o semejante.