

Sociedad administradora del fondo:
Fiduciaria la Previsora S.A.
Custodio de valores: BNP Paribas Securities Services Sociedad Fiduciaria

Calificación del FIC

Entidad Calificadora: BRC Investor Services S. A. SCV

Calificación: 'F AAA' / '2+', 'BRC 1+'

Fecha última calificación: 7 de Junio de 2019

Características del FIC

Tipo de FIC:	Fondo abierto, sin Pacto de Permanencia
Fecha de inicio de operaciones:	06/07/1998
Valor FIC (Mill COP):	2.048.827,38
Numero de unidades en circulación:	819.196.705,601568
Valor Unidad:	2.501,020047

Política de Inversión

El FIC Abierto - EFECTIVO A LA VISTA, invierte sus recursos en Valores de contenido crediticio en renta fija denominados en moneda nacional o unidades representativas de moneda nacional, inscritos en el Registro Nacional de Valores y Emisores. Calificados por una sociedad legalmente habilitada por la superintendencia Financiera de Colombia con una calificación mínima de AA o su equivalente en otra nomenclatura, salvo los títulos de deuda pública emitidos o garantizados por la nación o por el Banco de la República o por el Fondo de Instituciones de Garantías Financieras.

La estrategia de inversión se define en los comités de inversiones observando las condiciones de mercado de los diferentes activos en los que puede invertir el fondo, así como las variables financieras y económicas. El perfil del fondo es conservador y de corto plazo, por cuanto el plazo máximo promedio ponderado para el vencimiento de los valores que conforman el portafolio de inversiones es cómo máximo quinientos cuarenta (540) días.

Los Fondos de Inversión Colectiva administrados por Fiduprevisora al cierre del mes de julio de 2019 continúan presentando rentabilidades positivas y estables con respecto a los resultados del mes de junio, gracias al comportamiento estable en las tasas del mercado de valores y a la diversificación de nuestros portafolios de inversiones que permitieron rentabilidades competitivas para todos nuestros inversionistas.

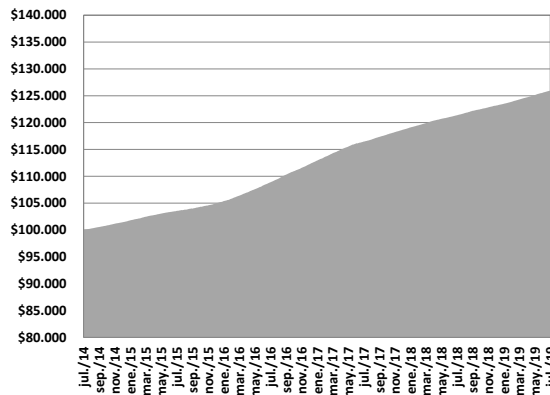
Seguimos atentos al comportamiento de los principales fundamentales económicos que podrían afectar las tasas del mercado de valores, donde continúan las negociaciones comerciales entre EEUU y China, la evolución de la economía Europea y las decisiones de política monetaria en Estados Unidos y Europa; a nivel local las decisiones y expectativas de política monetaria por parte del Banco de República en el segundo semestre del año y los resultados inflacionarios mensuales que podrían incidir en el comportamiento de las rentabilidades en los FIC.

Nuestras estrategias de inversión estarán enfocadas a la conformación de un portafolio de inversiones que nos permita entregar los mejores resultados de rentabilidad para nuestros inversionistas, con el fin de posicionar los fondos entre los más rentables.

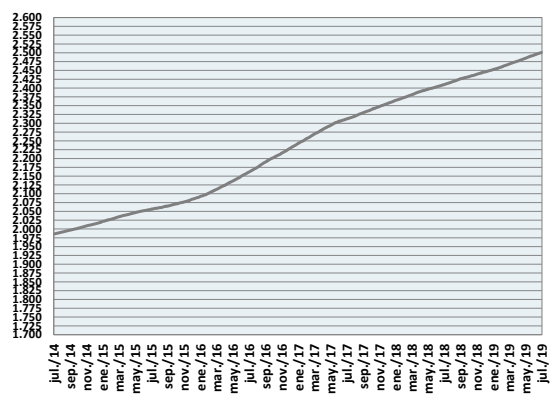
Concepto		Part. 1 Instit Y Vig Super	Part. 2 Grandes Contribuy	Part. 3 Energéticos	Part. 4 Fideicomisos	Part. 5 Edu. y .Sec Solid	Part. 6 Tradicional
Valor de la Unidad		2.525,038799	2.502,701317	2.525,038799	2.497,168314	2.497,168314	2.491,892503
Numero de inversionistas:		43	23	6	106	240	693
Inversión inicial mínima (COP):		\$ 200,000	\$ 200,000	\$ 200,000	\$ 200,000	\$ 200,000	\$ 200,000
Saldo mínimo(COP):		\$ 200,000	\$ 200,000	\$ 200,000	\$ 200,000	\$ 200,000	\$ 200,000
Tiempo de preaviso para retiro (Días):		No existe	No existe	No existe	No existe	No existe	No existe
comisiones	Administración (E.A.): Descontada diariamente.	0.70%	1.30%	0.70%	1.45%	1.45%	1.60%
	Gestión:	N/A	N/A	N/A	N/A	N/A	N/A
	Éxito:	N/A	N/A	N/A	N/A	N/A	N/A
	Entrada:	N/A	N/A	N/A	N/A	N/A	N/A
	Salida:	N/A	N/A	N/A	N/A	N/A	N/A
Remuneración efectivamente cobrada:		0.70%	1.30%	0.70%	1.45%	1.45%	1.60%
Días de pacto de permanencia:		N/A	N/A	N/A	N/A	N/A	N/A
Sanción por retiro anticipado:		N/A	N/A	N/A	N/A	N/A	N/A
Gastos totales del Fondo (Incluye la remuneración):		0.73%	1.33%	0.74%	1.48%	1.48%	1.63%

Rentabilidad neta del FIC

Evolución de 100.000 COP Invertidos hace cinco años



Evolución valor de la unidad en los últimos cinco años



Información de plazo y duración

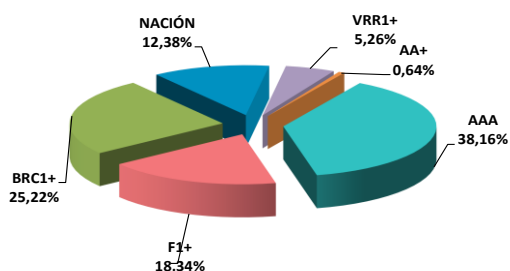
Inversiones por plazo		Participación	Plazo promedio de las inversiones incluyendo el disponible		Plazo Promedio de las inversiones excluyendo el disponible		Duración
1 a 180 días		68,55%	Días	Años	Días	Años	0,528
180 a 365 días		16,10%					
1 a 3 años		13,82%					
3 a 5 años		1,03%					
Mas de 5 años		0,50%					
			174,33	0,478	318,99	0,874	

Rentabilidad y volatilidad histórica del fondo

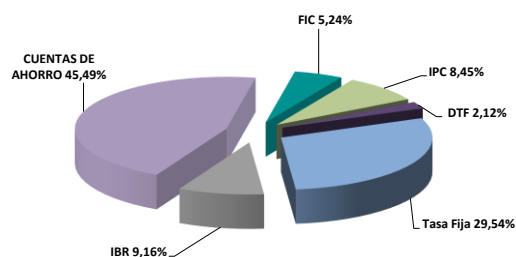
Participación	Rentabilidad Histórica (E.A.)						Volatilidad Histórica (E.A.)					
	Mensual	Semestral	Año corrido	Ultimo año	Últimos 2 años	Últimos 3 años	Ultimo mes	Últimos 6 meses	Año corrido	Ultimo año	Últimos 2 años	Últimos 3 años
Part. 1 – Institucional y Vig Súper	4,607%	4,668%	4,564%	4,445%	4,487%	5,308%	0,07%	0,06%	0,07%	0,08%	0,08%	0,12%
Part. 2 - Grandes Contribuyentes	3,988%	4,049%	3,945%	3,827%	4,024%	4,997%	0,07%	0,06%	0,07%	0,08%	0,08%	0,12%
Part. 3 – Energético e Hidrocarburo	4,607%	4,668%	4,564%	4,445%	4,487%	5,308%	0,07%	0,06%	0,07%	0,08%	0,08%	0,12%
Part. 4 - Fideicomisos	3,834%	3,895%	3,791%	3,673%	3,909%	4,919%	0,07%	0,06%	0,07%	0,08%	0,08%	0,12%
Part. 5 - Edu y Sec Solidario	3,834%	3,895%	3,791%	3,673%	3,909%	4,919%	0,07%	0,06%	0,07%	0,08%	0,08%	0,12%
Part. 6 - Tradicional	3,681%	3,741%	3,638%	3,520%	3,799%	4,845%	0,07%	0,06%	0,07%	0,08%	0,08%	0,12%

Composición del Fondo de Inversión Colectiva

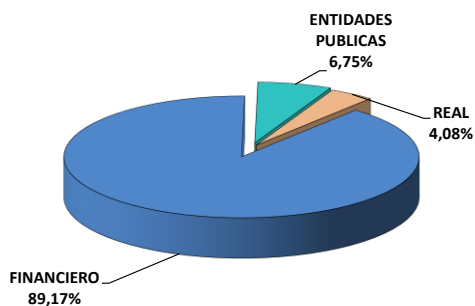
Composición portafolio por calificación




Composición portafolio por tipo de renta



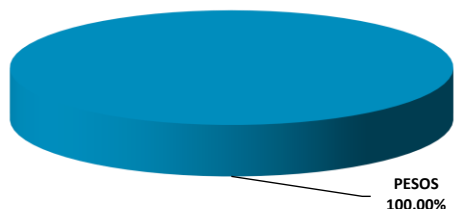
Composición portafolio por sector económico



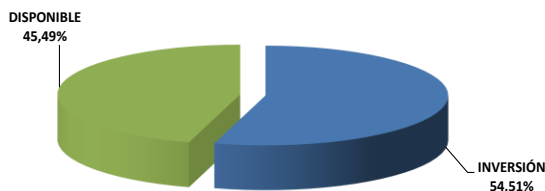
Composición portafolio por país emisor



Composición del portafolio por moneda



Composición del activo del FIC



Exposición neta del portafolio (Derivados y operaciones de naturaleza apalancada)

Informamos que el Fondo de Inversión Colectiva Abierto Efectivo a la Vista – Fondo con Participaciones no realiza operaciones en instrumentos derivados ni en operaciones de naturaleza apalancada.

Hoja de Vida del Gerente del Fondo

Nombre:	Alexander Tarquino Murgueitio
Profesión:	Economista
Estudios especializados:	Especialización en Finanzas y Mercado de Capitales
e-mail:	atarquino@fiduprevisora.com.co
Experiencia:	15 años de experiencia <ul style="list-style-type: none"> FIDUPOPULAR S.A.: Gerente de Carteras FIDUCIARIA CENTRAL S.A.: Gerente de Carteras PORTAFIN S.A.: Trader Deuda Pública ACCIONES Y VALORES S.A.: Gerente de Fondos
Otros fondos a su cargo	FIC Abierto Con Pacto de Permanencia Efectivo a Plazo - Fondo con Participaciones, FIC Abierto de Alta Liquidez - Fondo con Participaciones, FIC con Pacto de Permanencia Valor Estratégico – Fondo con Participaciones

Principales inversiones del FIC

Emisor	Participación frente al total de la inversión (%)
BBVA COLOMBIA	15,48%
BANCO SUDAMERIS	14,62%
BANCO POPULAR	14,21%
BANCOLOMBIA S.A	9,59%
BANCO DE BOGOTA	8,95%
BANCO DAVIVIEND	6,88%
TESORERIA GENERAL	6,75%
FIC PREVISORA A	5,24%
BANCO DE OCCIDE	3,82%
SCOTIABANK COLP	2,04%
TOTAL	87,58%

Empresas vinculadas y relacionadas con la Administradora:

1- PREVISORA CIA. DE SEGUROS	99,999778%
2- PARTICULARES	0,000222%

Información de contacto del revisor fiscal

KPMG - ENSON STEEK URREGO RICAURTE Tel. Bogotá: 6188000

Correo Electrónico: surrego@kpmg.com

Información de contacto del defensor del Consumidor Financiero

JOSE FEDERICO USTARIZ GONZALEZ Tel. Bogotá: 6108161

Correo Electrónico: defensoriafiduprevisora@ustarizabogados.com

Este material es para información de los inversionistas y no está concebido como una oferta o una solicitud para vender o comprar activos. La información contenida es sólo una guía general y no debe ser usada como base para la toma de decisiones de inversión. En relación con el Fondo de Inversión Colectiva existe un prospecto de inversión y un reglamento, donde se contiene una información relevante para su consulta y podrá ser examinada en www.fiduprevisora.com.co. Las obligaciones asumidas por FIDUPREVISORA S.A, del FIC Abierto Efectivo a la Vista relacionadas con la gestión del portafolio, son de medio y no de resultado. Los dineros entregados por los suscriptores al FIC no son un depósito, ni generan para la sociedad administradora las obligaciones propias de una institución de depósito y no están amparadas por el seguro de depósito del Fondo de Garantías de Instituciones Financieras FOGAFIN, ni por ninguno de dicha naturaleza. La inversión en el FIC está sujeta a los riesgos derivados de los activos que componen el portafolio del respectivo fondo. Los datos suministrados reflejan el comportamiento histórico del FIC, pero no implica que su comportamiento en el futuro sea igual o semejante.