

**Sociedad administradora del fondo:**  
**Fiduciaria la Previsora S.A.**  
**Custodio de valores: BNP Paribas Securities Services Sociedad Fiduciaria**

### Calificación del FIC

Entidad Calificadora: BRC Investor Services S. A. SCV

Calificación: 'F AAA' / '2+', 'BRC 1+'

Fecha última calificación: 7 de Junio de 2019

### Características del FIC

Tipo de FIC:	Fondo abierto, sin Pacto de Permanencia
Fecha de inicio de operaciones:	06/07/1998
Valor FIC (Mill COP):	2.270.975,20
Numero de unidades en circulación:	889.596.491,523076
Valor Unidad:	2.552,814918

### Política de Inversión

El FIC Abierto - EFECTIVO A LA VISTA, invierte sus recursos en Valores de contenido crediticio en renta fija denominados en moneda nacional o unidades representativas de moneda nacional, inscritos en el Registro Nacional de Valores y Emisores. Calificados por una sociedad legalmente habilitada por la superintendencia Financiera de Colombia con una calificación mínima de AA o su equivalente en otra nomenclatura, salvo los títulos de deuda pública emitidos o garantizados por la nación o por el Banco de la República o por el Fondo de Instituciones de Garantías Financieras.

La estrategia de inversión se define en los comités de inversiones observando las condiciones de mercado de los diferentes activos en los que puede invertir el fondo, así como las variables financieras y económicas. El perfil del fondo es conservador y de corto plazo, por cuanto el plazo máximo promedio ponderado para el vencimiento de los valores que conforman el portafolio de inversiones es cómo máximo quinientos cuarenta (540) días.

El mes de febrero se caracterizó por tener un comportamiento estable y positivo en las tasas de rentabilidad de los fondos gracias a una buena dinámica en los indicadores económicos globales y locales, unos fundamentales económicos que no generaron volatilidades en las tasas, unos datos de crecimiento positivos e inflación controlada en Colombia, que llevaron a unos buenos resultados económicos para nuestros inversionistas con una volatilidad muy baja.

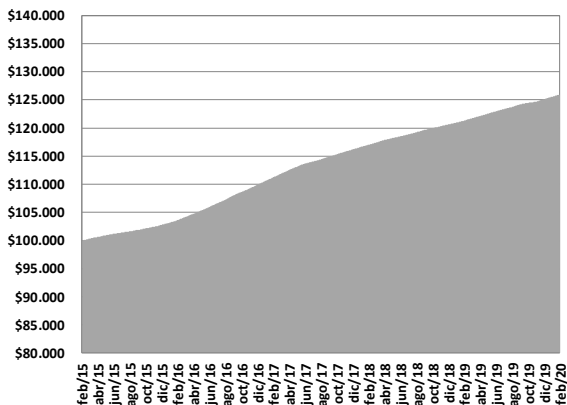
Lo anterior, se vio opacado con la aparición en China del virus COVID-19 a principios de mes que generó alto nerviosismo en los mercados globales, por el impacto que se iba a producir en las economías mundiales, reflejándose de manera importante en nuestro mercado de valores a finales de Febrero e influyendo para que se presentaran bajas tasas de rentabilidad en nuestros fondos al cierre del mes, que se ubicaron un poco por debajo del 4% E.A. pero con mejores resultados con respecto a algunos de nuestros fondos comparables.

En la medida que el virus continúe expandiéndose y no aparezca una cura para su control, podremos experimentar una alta volatilidad en las tasas de rentabilidad en los Fondos de Inversión durante el mes de marzo de 2020, por las consecuencias que esta enfermedad conlleva en las economías de los países. En la Gerencia de Fondos estaremos atentos a los movimientos del mercado de valores y a la evolución del COVID-19 en las economías, para establecer las estrategias de inversión que nos permitan que los resultados económicos de nuestros inversionistas no se vean afectados.

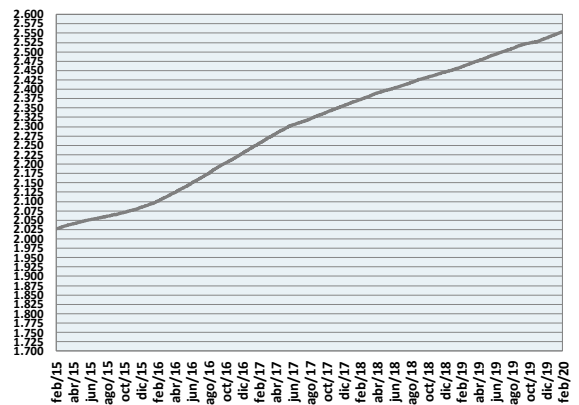
Concepto	Part. 1 Instit Y Vig Super	Part. 2 Grandes Contribuy	Part. 3 Energéticos	Part. 4 Fideicomisos	Part. 5 Edu. y .Sec Solid	Part. 6 Tradicional	
Valor de la Unidad	2.587,789271	2.556,021015	2.587,789271	2.548,169045	2.548,169045	2.540,594168	
Numero de inversionistas:	40	24	6	104	271	733	
Inversión inicial mínima (COP):	\$ 200,000	\$ 200,000	\$ 200,000	\$ 200,000	\$ 200,000	\$ 200,000	
Saldo mínimo(COP):	\$ 200,000	\$ 200,000	\$ 200,000	\$ 200,000	\$ 200,000	\$ 200,000	
Tiempo de preaviso para retiro (Días):	No existe	No existe	No existe	No existe	No existe	No existe	
comisiones	Administración (E.A.): Descontada diariamente.	0.70%	1.30%	0.70%	1.45%	1.45%	1.60%
	Gestión:	N/A	N/A	N/A	N/A	N/A	N/A
	Éxito:	N/A	N/A	N/A	N/A	N/A	N/A
	Entrada:	N/A	N/A	N/A	N/A	N/A	N/A
	Salida:	N/A	N/A	N/A	N/A	N/A	N/A
Remuneración efectivamente cobrada:	0.70%	1.30%	0.70%	1.45%	1.45%	1.60%	
Días de pacto de permanencia:	N/A	N/A	N/A	N/A	N/A	N/A	
Sanción por retiro anticipado:	N/A	N/A	N/A	N/A	N/A	N/A	
Gastos totales del Fondo (Incluye la remuneración):	0.72%	1.33%	0.72%	1.47%	1.47%	1.62%	

### Rentabilidad neta del FIC

Evolución de 100.000 COP Invertidos hace cinco años



Evolución valor de la unidad en los últimos cinco años



## Información de plazo y duración

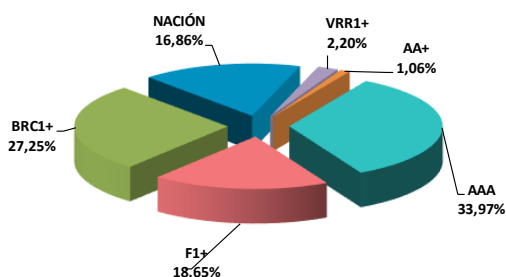
Inversiones por plazo		Participación	Plazo promedio de las inversiones incluyendo el disponible		Plazo Promedio de las inversiones excluyendo el disponible		Duración
1 a 180 días		70,29%	Días	Años	Días	Años	0,599
180 a 365 días		7,74%					
1 a 3 años		17,32%					
3 a 5 años		2,84%					
Mas de 5 años		1,81%					
			218,81	0,599	435,57	1,193	

## Rentabilidad y volatilidad histórica del fondo

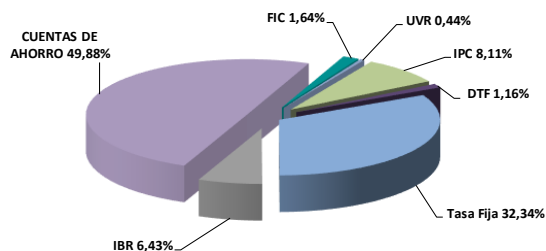
Participación	Rentabilidad Histórica (E.A.)						Volatilidad Histórica (E.A.)					
	Mensual	Semestral	Año corrido	Ultimo año	Últimos 2 años	Últimos 3 años	Ultimo mes	Últimos 6 meses	Año corrido	Ultimo año	Últimos 2 años	Últimos 3 años
Part. 1 – Institucional y Vig Súper	4,337%	4,273%	4,718%	4,477%	4,411%	4,685%	0,12%	0,12%	0,10%	0,10%	0,09%	0,10%
Part. 2 - Grandes Contribuyentes	3,720%	3,656%	4,098%	3,858%	3,793%	4,255%	0,12%	0,12%	0,10%	0,10%	0,09%	0,10%
Part. 3 – Energético e Hidrocarburo	4,337%	4,273%	4,718%	4,477%	4,411%	4,685%	0,12%	0,12%	0,10%	0,10%	0,09%	0,10%
Part. 4 - Fideicomisos	3,566%	3,502%	3,944%	3,704%	3,639%	4,148%	0,12%	0,12%	0,10%	0,10%	0,09%	0,10%
Part. 5 - Edu y Sec Solidario	3,566%	3,502%	3,944%	3,704%	3,639%	4,148%	0,12%	0,12%	0,10%	0,10%	0,09%	0,10%
Part. 6 - Tradicional	3,413%	3,350%	3,791%	3,551%	3,486%	4,045%	0,12%	0,12%	0,10%	0,10%	0,09%	0,10%

## Composición del Fondo de Inversión Colectiva

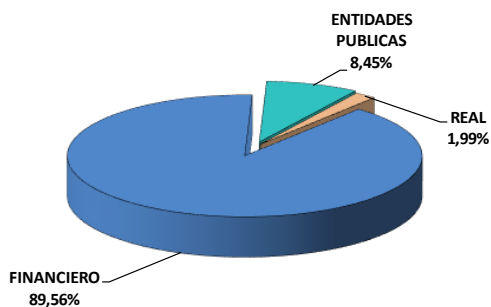
### Composición portafolio por calificación




### Composición portafolio por tipo de renta



### Composición portafolio por sector económico



### Composición portafolio por país emisor



### Composición del portafolio por moneda



### Composición del activo del FIC



### Exposición neta del portafolio (Derivados y operaciones de naturaleza apalancada)

Informamos que el Fondo de Inversión Colectiva Abierto Efectivo a la Vista – Fondo con Participaciones no realiza operaciones en instrumentos derivados ni en operaciones de naturaleza apalancada.

### Hoja de Vida del Gerente del Fondo

Nombre:	Alexander Tarquino Murgueitio
Profesión:	Economista
Estudios especializados:	Especialización en Finanzas y Mercado de Capitales
e-mail:	<a href="mailto:atarquino@fiduprevisora.com.co">atarquino@fiduprevisora.com.co</a>
Experiencia:	Mas de 18 años de experiencia <ul style="list-style-type: none"> <li>• FIDUPOPULAR S.A.: Gerente de Carteras</li> <li>• FIDUCIARIA CENTRAL S.A.: Gerente de Carteras</li> <li>• PORTAFIN S.A.: Trader Deuda Pública</li> <li>• ACCIONES Y VALORES S.A.: Gerente de Fondos</li> </ul>
Otros fondos a su cargo	FIC Abierto Con Pacto de Permanencia Efectivo a Plazo - Fondo con Participaciones, FIC Abierto de Alta Liquidez - Fondo con Participaciones, FIC con Pacto de Permanencia Valor Estratégico – Fondo con Participaciones

### Principales inversiones del FIC

Emisor	Participación frente al total de la inversión (%)
BANCO POPULAR	14,84%
BBVA COLOMBIA	14,58%
BANCO DE BOGOTA	14,22%
BANCO SUDAMERIS	13,00%
TESORERIA GENERAL	8,45%
BANCO DAVIVIEND	7,02%
BANCOLOMBIA S.A	6,20%
BANCO AV VILLAS	3,33%
BANCO DE OCCIDE	3,02%
ITAU CORPBANCA	2,13%
<b>TOTAL</b>	<b>86,79%</b>

### Empresas vinculadas y relacionadas con la Administradora:

1- PREVISORA CIA. DE SEGUROS	99,999778%
2- PARTICULARES	0,000222%

#### Información de contacto del revisor fiscal

KPMG – LEONARDO ANDRES CASTAÑO CRUZ Tel. Bogotá: 6188000

Correo Electrónico: [lcastano@kpmg.com](mailto:lcastano@kpmg.com)

#### Información de contacto del defensor del Consumidor Financiero

JOSE FEDERICO USTARIZ GONZALEZ Tel. Bogotá: 6108161

Correo Electrónico: [defensoriafiduprevisora@ustarizabogados.com](mailto:defensoriafiduprevisora@ustarizabogados.com)

Este material es para información de los inversionistas y no está concebido como una oferta o una solicitud para vender o comprar activos. La información contenida es sólo una guía general y no debe ser usada como base para la toma de decisiones de inversión. En relación con el Fondo de Inversión Colectiva existe un prospecto de inversión y un reglamento, donde se contiene una información relevante para su consulta y podrá ser examinada en [www.fiduprevisora.com.co](http://www.fiduprevisora.com.co). Las obligaciones asumidas por FIDUPREVISORA S.A, del FIC Abierto Efectivo a la Vista relacionadas con la gestión del portafolio, son de medio y no de resultado. Los dineros entregados por los suscriptores al FIC no son un depósito, ni generan para la sociedad administradora las obligaciones propias de una institución de depósito y no están amparadas por el seguro de depósito del Fondo de Garantías de Instituciones Financieras FOGAFIN, ni por ninguno de dicha naturaleza. La inversión en el FIC está sujeta a los riesgos derivados de los activos que componen el portafolio del respectivo fondo. Los datos suministrados reflejan el comportamiento histórico del FIC, pero no implica que su comportamiento en el futuro sea igual o semejante.