

Sociedad administradora del fondo:
Fiduciaria la Previsora S.A.
Custodio de valores: BNP Paribas Securities Services Sociedad Fiduciaria

Calificación del FIC

Entidad Calificadora: BRC Investor Services S. A. SCV

Calificación: 'F AAA' / '2+', 'BRC 1+'

Fecha última calificación: 20 de Junio de 2018

Características del FIC

Tipo de FIC:	Fondo abierto, sin Pacto de Permanencia
Fecha de inicio de operaciones:	06/07/1998
Valor FIC (Mill COP):	1.551.919,60
Numero de unidades en circulación:	626.791.161,539452
Valor Unidad:	2.475,975564

Política de Inversión

El FIC Abierto - EFECTIVO A LA VISTA, invierte sus recursos en Valores de contenido crediticio en renta fija denominados en moneda nacional o unidades representativas de moneda nacional, inscritos en el Registro Nacional de Valores y Emisores. Calificados por una sociedad legalmente habilitada por la superintendencia Financiera de Colombia con una calificación mínima de AA o su equivalente en otra nomenclatura, salvo los títulos de deuda pública emitidos o garantizados por la nación o por el Banco de la República o por el Fondo de Instituciones de Garantías Financieras.

La estrategia de inversión se define en los comités de inversiones observando las condiciones de mercado de los diferentes activos en los que puede invertir el fondo, así como las variables financieras y económicas. El perfil del fondo es conservador y de corto plazo, por cuanto el plazo máximo promedio ponderado para el vencimiento de los valores que conforman el portafolio de inversiones es cómo máximo quinientos cuarenta (540) días.

La evolución de la rentabilidad de los fondos administrados por Fiduprevisora S.A. mantiene un comportamiento favorable para los intereses de nuestros inversionistas, reflejándose un aumento de las tasas promedio mes, gracias a la positiva evolución del mercado de valores y a la composición de un portafolio de inversiones eficiente en línea con las expectativas del comportamiento de los fundamentales económicos.

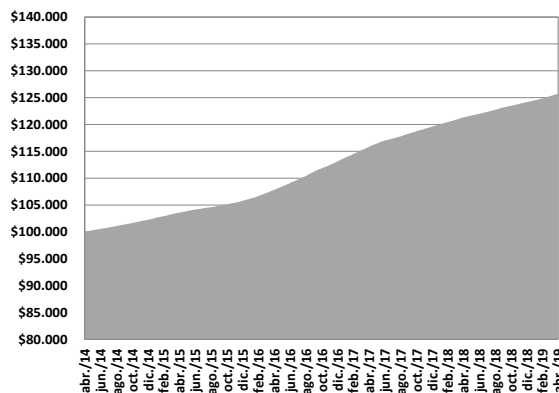
Seguimos destacando que aún persisten los fundamentales económicos comentados en los pasados informes que podrían seguir causando volatilidad en los mercados de valores, como son: las negociaciones entre EEUU y China en el ámbito comercial, la evolución del BREXIT en Gran Bretaña y el estancamiento económico en Europa; a nivel local las decisiones de política monetaria que ejecute el Banco de República en el 2019, la baja liquidez que ha presentado el mercado de valores, las modificaciones a la Regla Fiscal por parte del gobierno lo cual causaría un ruido poco favorable en las calificadoras de riesgo país y las resultados de la inflación mensual que influirán en la evolución de las tasas.

La Gerencia de Fondos seguirá atenta a comportamiento de los principales indicadores económicos y a la evolución de las tasas en el mercado de valores, estableciendo las estrategias de inversión necesarias que nos permitan posicionarnos entre los fondos con mejores resultados de rentabilidad.

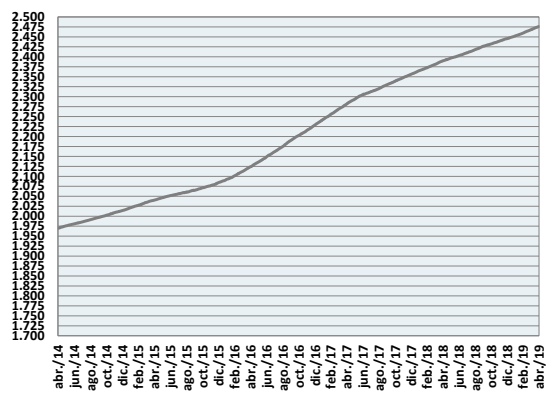
Concepto	Part. 1 Instit Y Vig Super	Part. 2 Grandes Contribuy	Part. 3 Energéticos	Part. 4 Fideicomisos	Part. 5 Edu. y .Sec Solid	Part. 6 Tradicional	
Valor de la Unidad	2.495,930344	2.477,557048	2.495,930344	2.473,001714	2.473,001714	2.468,696083	
Numero de inversionistas:	43	21	5	107	220	677	
Inversión inicial mínima (COP):	\$ 200,000	\$ 200,000	\$ 200,000	\$ 200,000	\$ 200,000	\$ 200,000	
Saldo mínimo(COP):	\$ 200,000	\$ 200,000	\$ 200,000	\$ 200,000	\$ 200,000	\$ 200,000	
Tiempo de preaviso para retiro (Días):	No existe	No existe	No existe	No existe	No existe	No existe	
comisiones	Administración (E.A.): Descontada diariamente.	0.70%	1.30%	0.70%	1.45%	1.45%	1.60%
	Gestión:	N/A	N/A	N/A	N/A	N/A	N/A
	Éxito:	N/A	N/A	N/A	N/A	N/A	N/A
	Entrada:	N/A	N/A	N/A	N/A	N/A	N/A
	Salida:	N/A	N/A	N/A	N/A	N/A	N/A
Remuneración efectivamente cobrada:	0.70%	1.30%	0.70%	1.45%	1.45%	1.60%	
Días de pacto de permanencia:	N/A	N/A	N/A	N/A	N/A	N/A	
Sanción por retiro anticipado:	N/A	N/A	N/A	N/A	N/A	N/A	
Gastos totales del Fondo (Incluye la remuneración):	0.73%	1.33%	0.74%	1.48%	1.48%	1.63%	

Rentabilidad neta del FIC

Evolución de 100.000 COP Invertidos hace cinco años



Evolución valor de la unidad en los últimos cinco años



Información de plazo y duración

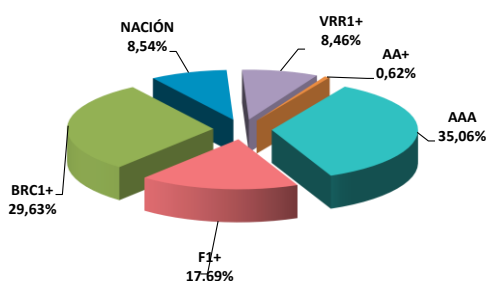
Inversiones por plazo		Participación	Plazo promedio de las inversiones incluyendo el disponible		Plazo Promedio de las inversiones excluyendo el disponible		Duración
1 a 180 días		64,08%	Días	Años	Días	Años	0,533
180 a 365 días		16,38%					
1 a 3 años		17,20%					
3 a 5 años		1,63%					
Mas de 5 años		0,70%					
			191,47	0,525	363,86	0,997	

Rentabilidad y volatilidad histórica del fondo

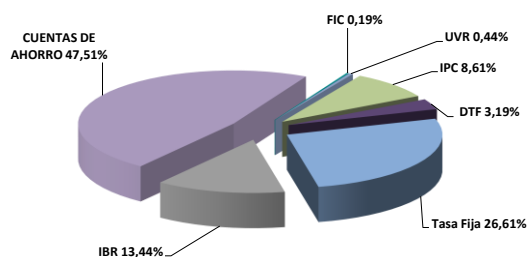
Participación	Rentabilidad Histórica (E.A.)						Volatilidad Histórica (E.A.)					
	Mensual	Semestral	Año corrido	Ultimo año	Últimos 2 años	Últimos 3 años	Ultimo mes	Últimos 6 meses	Año corrido	Ultimo año	Últimos 2 años	Últimos 3 años
Part. 1 – Institucional y Vig Súper	4,617%	4,296%	4,454%	4,274%	4,598%	5,523%	0,05%	0,08%	0,06%	0,08%	0,09%	0,12%
Part. 2 - Grandes Contribuyentes	3,997%	3,679%	3,836%	3,657%	4,212%	5,263%	0,05%	0,08%	0,06%	0,08%	0,09%	0,12%
Part. 3 – Energético e Hidrocarburo	4,617%	4,296%	4,454%	4,274%	4,598%	5,523%	0,05%	0,08%	0,06%	0,08%	0,09%	0,12%
Part. 4 - Fideicomisos	3,843%	3,525%	3,682%	3,503%	4,116%	5,199%	0,05%	0,08%	0,06%	0,08%	0,09%	0,12%
Part. 5 - Edu y Sec Solidario	3,843%	3,525%	3,682%	3,503%	4,116%	5,199%	0,05%	0,08%	0,06%	0,08%	0,09%	0,12%
Part. 6 - Tradicional	3,690%	3,373%	3,529%	3,351%	4,026%	5,137%	0,05%	0,08%	0,06%	0,08%	0,09%	0,12%

Composición del Fondo de Inversión Colectiva

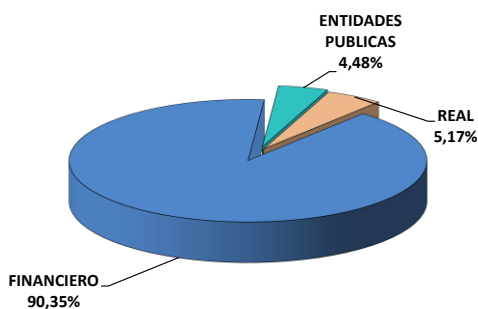
Composición portafolio por calificación




Composición portafolio por tipo de renta



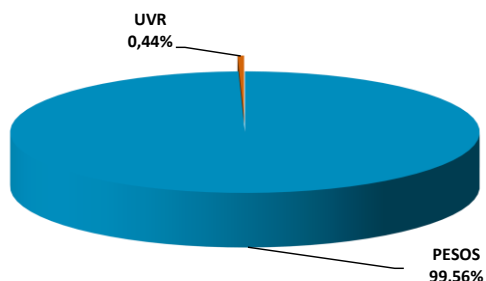
Composición portafolio por sector económico



Composición portafolio por país emisor



Composición del portafolio por moneda



Composición del activo del FIC



Exposición neta del portafolio (Derivados y operaciones de naturaleza apalancada)

Informamos que el Fondo de Inversión Colectiva Abierto Efectivo a la Vista – Fondo con Participaciones no realiza operaciones en instrumentos derivados ni en operaciones de naturaleza apalancada.

Hoja de Vida del Gerente del Fondo

Nombre:	Alexander Tarquino Murgueitio
Profesión:	Economista
Estudios especializados:	Especialización en Finanzas y Mercado de Capitales
e-mail:	atarquino@fiduprevisora.com.co
Experiencia:	15 años de experiencia <ul style="list-style-type: none"> FIDUPOPULAR S.A.: Gerente de Carteras FIDUCIARIA CENTRAL S.A.: Gerente de Carteras PORTAFIN S.A.: Trader Deuda Pública ACCIONES Y VALORES S.A.: Gerente de Fondos
Otros fondos a su cargo	FIC Abierto Con Pacto de Permanencia Efectivo a Plazo - Fondo con Participaciones, FIC Abierto de Alta Liquidez - Fondo con Participaciones, FIC con Pacto de Permanencia Valor Estratégico – Fondo con Participaciones

Principales inversiones del FIC

Emisor	Participación frente al total de la inversión (%)
BANCOLOMBIA S.A	14,58%
BANCO SUDAMERIS	14,41%
BBVA COLOMBIA	13,60%
BANCO POPULAR	13,33%
BANCO DE BOGOTA	12,23%
BANCO DAVIVIEND	6,76%
TESORERIA GENERAL	4,48%
BANCO DE OCCIDE	3,74%
SCOTIABANK COLP	3,60%
BANCO AV VILLAS	2,55%
TOTAL	89,28%

Empresas vinculadas y relacionadas con la Administradora:

1- PREVISORA CIA. DE SEGUROS	99,999778%
2- PARTICULARES	0,000222%

Información de contacto del revisor fiscal

KPMG - ENSON STEEK URREGO RICAURTE Tel. Bogotá: 6188000

Correo Electrónico: surrego@kpmg.com

Información de contacto del defensor del Consumidor Financiero

JOSE FEDERICO USTARIZ GONZALEZ Tel. Bogotá: 6108161

Correo Electrónico: defensoriafiduprevisora@ustarizabogados.com

Este material es para información de los inversionistas y no está concebido como una oferta o una solicitud para vender o comprar activos. La información contenida es sólo una guía general y no debe ser usada como base para la toma de decisiones de inversión. En relación con el Fondo de Inversión Colectiva existe un prospecto de inversión y un reglamento, donde se contiene una información relevante para su consulta y podrá ser examinada en www.fiduprevisora.com.co. Las obligaciones asumidas por FIDUPREVISORA S.A, del FIC Abierto Efectivo a la Vista relacionadas con la gestión del portafolio, son de medio y no de resultado. Los dineros entregados por los suscriptores al FIC no son un depósito, ni generan para la sociedad administradora las obligaciones propias de una institución de depósito y no están amparadas por el seguro de depósito del Fondo de Garantías de Instituciones Financieras FOGAFIN, ni por ninguno de dicha naturaleza. La inversión en el FIC está sujeta a los riesgos derivados de los activos que componen el portafolio del respectivo fondo. Los datos suministrados reflejan el comportamiento histórico del FIC, pero no implica que su comportamiento en el futuro sea igual o semejante.