

Sociedad administradora del fondo:
Fiduciaria la Previsora S.A.
Custodio de valores: BNP Paribas Securities Services Sociedad Fiduciaria

Características del FIC

Tipo de FIC:	Fondo abierto del mercado monetario
Fecha de inicio de operaciones:	06/07/1998
Valor FIC (Mill COP):	1.142.593,00
Numero de unidades en circulación:	495.678.515,334766
Valor Unidad:	2.305,108944
Numero de inversionistas:	961
Inversión inicial mínima (COP):	\$200.000
Saldo mínimo(COP):	\$200.000
Tiempo de preaviso para retiro (Días):	No existe

comisiones	Administración:	1,45% E.A. Descontada diariamente, calculada con base en el valor neto del Fondo del día anterior
	Gestión:	No aplica
	Éxito:	No aplica
	Entrada:	No aplica
	Salida:	No aplica

Remuneración efectivamente cobrada:	1,45% E.A.
Días de pacto de permanencia:	No aplica
Sanción por retiro anticipado:	No aplica
Gastos totales del Fondo (Incluye la remuneración):	1,47% E.A.

Calificación del FIC

Entidad Calificadora: FITCH RATINGS

Calificación:
S1/AAAf (Col)
Fecha última calificación:
09-12-2016

Política de Inversión

El FIC Abierto - EFECTIVO A LA VISTA, invierte sus recursos en Valores de contenido crediticio en renta fija denominados en moneda nacional o unidades representativas de moneda nacional, inscritos en el Registro Nacional de Valores y Emisores. Calificados por una sociedad legalmente habilitada por la superintendencia Financiera de Colombia con una calificación mínima de AA o su equivalente en otra nomenclatura, salvo los títulos de deuda pública emitidos o garantizados por la nación o por el Banco de la República o por el Fondo de Instituciones de Garantías Financieras.

La estrategia de inversión se define en los comités de inversiones observando las condiciones de mercado de los diferentes activos en los que puede invertir el fondo así como las variables financieras y económicas. El perfil del fondo es conservador y de corto plazo, por cuanto el plazo máximo promedio ponderado para el vencimiento de los valores que conforman el portafolio de inversiones es como máximo trescientos sesenta y cinco (365) días.

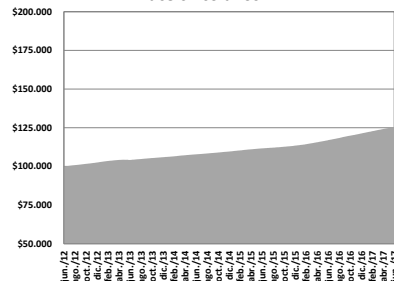
Los fundamentales económicos que se presentaron al cierre del primer semestre de 2017 imprimieron alta volatilidad en la rentabilidad de los fondos, debido al nerviosismo que se reflejó en las negociaciones de títulos por parte de los operadores del mercado local de valores. Entre los factores que más incidieron en la volatilidad de las tasas de los fondos, destacamos el comportamiento bajista del precio del petróleo el cual afectó de manera inmediata en desvalorizaciones de las tasas de los títulos de deuda pública al cierre del mes de junio, incidiendo también en desvalorizaciones de las tasas de los títulos de deuda privada.

A pesar de las bajas rentabilidades que se presentaron el cierre del mes de junio de 2017, los fondos administrados tuvieron un comportamiento destacado frente a la competencia, debido a una composición de activos más conservadora en nuestros portafolios de inversión, frente a los fondos comparables.

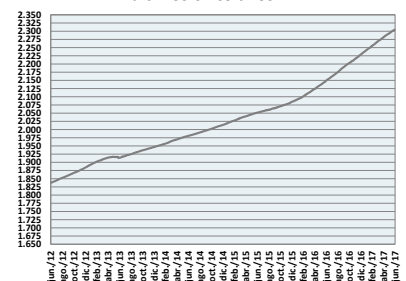
Para afrontar estas volatilidades, la Gerencia de Fondos monitoreará permanentemente la evolución de los fundamentales económicos que afecten los resultados económicos de nuestros inversionistas en el mes de julio de 2017 y estará atento a la ejecución de unas estrategias de inversión que nos permitan seguir posicionándonos entre los FIC'S con los mejores resultados de rentabilidad.

Rentabilidad neta del FIC

Evolución de 100.000 COP Invertidos hace cinco años



Evolución valor de la unidad en los últimos cinco años



Información de plazo y duración

Inversiones por plazo	Participación
1 a 180 días	66,38%
180 a 365 días	7,99%
1 a 3 años	24,37%
3 a 5 años	0,67%
Mas de 5 años	0,60%

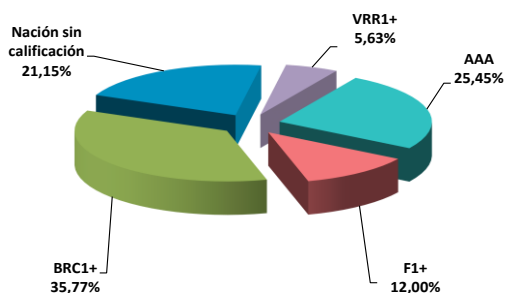
Plazo promedio de las inversiones incluyendo el disponible		Plazo promedio de las inversiones excluyendo el disponible		Duración
Días	Años	Días	Años	Años
180,52	0,495	353,45	0,968	0,545

Rentabilidad y volatilidad histórica del fondo

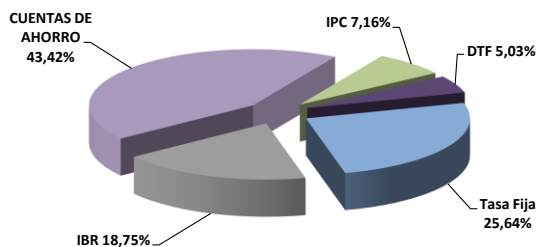
Rentabilidad Histórica (E.A.)						Volatilidad Histórica (E.A.)					
Mensual	Semestral	Año corrido	Ultimo año	Últimos dos años	Últimos tres años	Ultimo mes	Últimos 6 meses	Año corrido	Ultimo año	Últimos dos años	Últimos tres años
6,043%	7,011%	7,011%	7,253%	5,994%	5,182%	0,14%	0,12%	0,12%	0,12%	0,15%	0,14%

Composición del Fondo de Inversión Colectiva

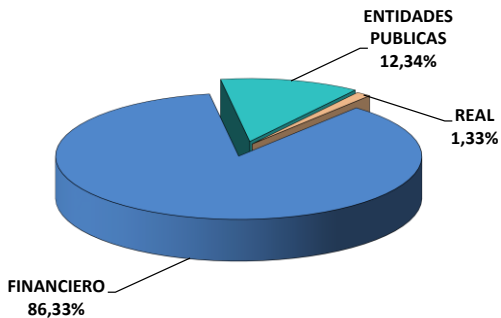
Composición portafolio por calificación



Composición portafolio por tipo de renta



Composición portafolio por sector económico



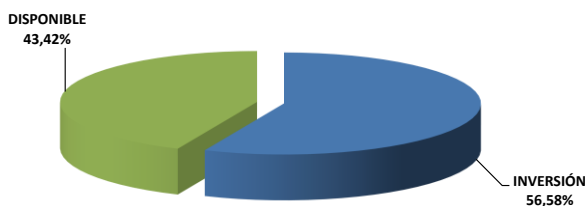
Composición portafolio por país emisor



Composición del portafolio por moneda



Composición del activo del FIC



Exposición neta del portafolio (Derivados y operaciones de naturaleza apalancada)

Informamos que el Fondo de Inversión Colectiva Abierto Efectivo a la Vista no realiza operaciones en instrumentos derivados ni en operaciones de naturaleza apalancada.

Hoja de Vida del Gerente del Fondo

Nombre:	Alexander Tarquino Murgueitio
Profesión:	Economista
Estudios especializados:	Especialización en Finanzas y Mercado de Capitales
e-mail:	atarquino@fiduprevisora.com.co
Experiencia:	<p>15 años de experiencia</p> <ul style="list-style-type: none"> FIDUPOPULAR S.A.: Gerente de Carteras FIDUCIARIA CENTRAL S.A.: Gerente de Carteras PORTAFIN S.A.: Trader Deuda Pública ACCIONES Y VALORES S.A.: Gerente de Fondos
Otros fondos a su cargo	Fondo de Inversión Colectiva Abierto Con Pacto de Permanencia Efectivo a Plazo, Fondo de Inversión Colectiva Abierto de Alta Liquidez.

Principales inversiones del FIC

Emisor	Participación frente al total de la inversión (%)
BANCO BBVA	16,36%
BANCO DE BOGOTA	15,98%
BANCO SUDAMERIS	15,11%
TESORERIA GENERAL	11,97%
BANCOLOMBIA	8,01%
BANCO DAVIVIENDA	7,64%
BANCO POPULAR	5,27%
BANCO COLPATRIA	4,17%
BANCO CORPBANCA	3,29%
BANCO DE OCCIDENTE	2,98%
TOTAL	90,78%

Empresas vinculadas y relacionadas con la Administradora:

1- PREVISORA CIA. DE SEGUROS	99,999778%
2- PARTICULARES	0,000222%

Información de contacto del revisor fiscal
KPMG - LEONARDO ANDRES CASTAÑO CRUZ Tel. Bogotá: 6188000

Correo Electrónico: lcastano@kpmg.com

Información de contacto del defensor del Consumidor Financiero
JOSE FEDERICO USTARIZ GONZALEZ Tel. Bogotá: 6108161

Correo Electrónico: defensoriafiduprevisora@ustarizabogados.com

Este material es para información de los inversionistas y no está concebido como una oferta o una solicitud para vender o comprar activos. La información contenida es sólo una guía general y no debe ser usada como base para la toma de decisiones de inversión. En relación con el Fondo de Inversión Colectiva existe un prospecto de inversión y un reglamento, donde se contiene una información relevante para su consulta y podrá ser examinada en www.fiduprevisora.com.co. Las obligaciones asumidas por FIDUPREVISORA S.A, del FIC Abierto Efectivo a la Vista relacionadas con la gestión del portafolio, son de medio y no de resultado. Los dineros entregados por los suscriptores al FIC no son un depósito, ni generan para la sociedad administradora las obligaciones propias de una institución de depósito y no están amparadas por el seguro de depósito del Fondo de Garantías de Instituciones Financieras FOGAFIN, ni por ninguno de dicha naturaleza. La inversión en el FIC está sujeta a los riesgos derivados de los activos que componen el portafolio del respectivo fondo. Los datos suministrados reflejan el comportamiento histórico del FIC, pero no implica que su comportamiento en el futuro sea igual o semejante.