

Sociedad administradora del fondo: Fiduciaria la Previsora S.A.
Custodio de valores: BNP Paribas Securities Services Sociedad Fiduciaria

Características del FIC

Tipo de FIC:	Fondo abierto, sin Pacto de Permanencia
Fecha de inicio de operaciones:	19/12/2008
Valor FIC (Mill COP):	1.662.769,91
Numero de unidades en circulación:	102.206.386,938074
Valor Unidad:	16.268,747617

Calificación del FIC

Entidad Calificadora:	BRC Investor Services S. A. SCV
Fecha última calificación:	7 de Junio de 2019
Calificación:	'F AAA' / '2+', 'BRC 1+

Política de Inversión

El Fondo de Inversión Colectivo Abierto de Alta Liquidez, invierte sus recursos en títulos de tesorería TES clase B en tasa fija o indexados a la UVR del mercado primario directamente ante la DGCPN o en el mercado secundario en condiciones de mercado; también puede invertir en certificados de depósitos a término CDT, depósitos en cuenta corriente, de ahorros o término en condiciones de mercado en establecimientos bancarios vigilados por la Superintendencia Financiera o en entidades con régimen especiales contemplados en la parte décima del estatuto orgánico del sistema financiero.

Es un fondo abierto del mercado monetario, es decir los valores que conforman el portafolio de inversiones tienen un plazo promedio máximo al vencimiento de trescientos sesenta y cinco (365 días), el perfil de riesgo es bajo, considerando su corta duración y la calificación crediticia de los valores que conforman el portafolio la cual corresponde a la máxima categoría de acuerdo con las escalas usadas por las sociedades calificadoras de valores.

En el mes de diciembre la liquidez de los mercados disminuyo de manera relevante debido a la temporada vacacional y de fin de año, aunque se observó cierta tranquilidad y positivismo en los mercados debido a eventos como el cierre de la primera fase de un posible acuerdo comercial entre EEUU y China, un mejor panorama para la salida organizada del Reino Unido de la comunidad europea y a nivel interno, tranquilidad en el mercado de valores por una pausa temporal en las protestas sociales y sus implicaciones en la economía, aspectos positivos que resaltan el comportamiento de las rentabilidades para nuestros fondos de inversión, resultados muy positivos de acuerdo al comportamiento de la industria y a la volatilidad evidenciada en los meses anteriores, reflejando resultados por encima del promedio del mercado y manteniendo la expectativa de tasas competitivas en el corto y largo plazo para los FIC administrados.

Sin embargo, es importante mencionar que persiste la incertidumbre en línea con los fundamentales económicos mencionados en el análisis económico de este informe y a posibles decisiones de las principales autoridades monetarias en cuanto a política económica de los países desarrollados, los cuales serán objeto de seguimiento permanente en la Gerencia de Fondos con el propósito de estar atentos a ejecutar las estrategias de inversión que sean necesarias para entregar los mejores resultados de rentabilidad para nuestros clientes en los Fondos de Inversión Colectiva.

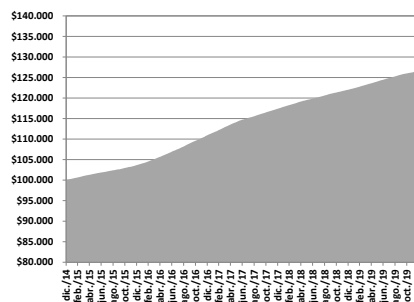
Nuestras estrategias de inversión estarán enfocadas a la conformación de un portafolio de inversiones que nos permita entregar los mejores resultados de rentabilidad para nuestros inversionistas, con el fin de posicionar los fondos entre los más rentables.

Tipos de participaciones

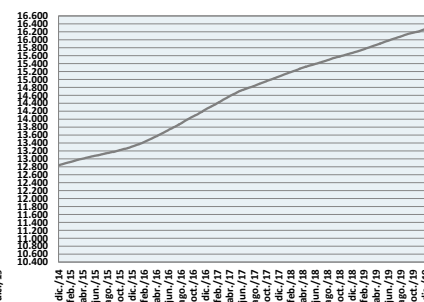
Concepto	Participación 1525	Participación 1525 Anticipos	Participación Privada Fondos Fiduprevisora
Valor de la unidad	16.263,111378	16.908,058946	10.532,741713
Numero de Inversionistas	256	7	1
Inversión inicial mínima (COP)	200.000	200.000	200.000
Saldo mínimo (COP)	200.000	200.000	200.000
Tiempo de preaviso para retiro (Días)	No aplica	No aplica	No aplica
comisiones	Administración	1,20% E.A. Descontada diariamente, calculada con base en el valor neto del Fondo del día anterior	3,00% E.A. Descontada diariamente, calculada con base en el valor neto del Fondo del día anterior
	Gestión	No aplica	No aplica
	Éxito	No aplica	No aplica
	Entrada	No aplica	No aplica
	Salida	No aplica	No aplica
Remuneración Efectivamente cobrada	1,20% E.A.	3,00% E.A.	No aplica
Días de Pacto de permanencia	No aplica	No aplica	No aplica
Sanción por retiro Anticipado	No aplica	No aplica	No aplica
Gastos Totales	1,30% E.A.	3,04% E.A.	0,19% E.A.

Rentabilidad neta del FIC

Evolución de 100.000 COP Invertidos hace cinco años



Evolución valor de la unidad en los últimos cinco años



Información de plazo y duración

Inversiones por plazo	% de participación
1 a 180 días	69,66%
180 a 365 días	12,50%
1 a 3 años	17,65%
3 a 5 años	0,18%
Mas de 5 años	0,00%

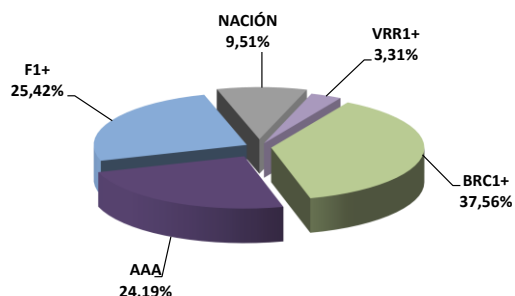
Plazo promedio de las inversiones incluyendo el disponible		Plazo promedio de las inversiones excluyendo el disponible		Duración
Días	Años	Días	Años	Años
168,75	0,462	318,89	0,874	0,464

Rentabilidad y volatilidad histórica del fondo

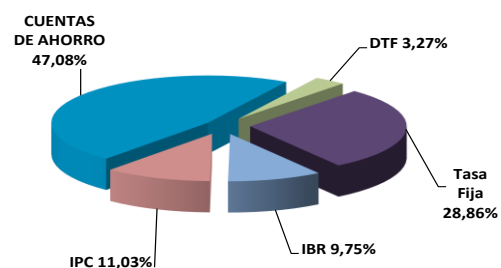
Tipo de Participación	Rentabilidad Histórica (E.A.)						Volatilidad Histórica (E.A.)					
	Mensual	Semestral	Año corrido	Ultimo año	Últimos dos años	Últimos tres años	Ultimo mes	Últimos 6 meses	Año corrido	Ultimo año	Últimos dos años	Últimos tres años
1525	4,473%	3,634%	3,814%	3,814%	3,879%	4,525%	0,08%	0,09%	0,08%	0,08%	0,07%	0,09%
1525 ANTICIPOS	2,647%	1,823%	2,000%	2,000%	2,739%	3,759%	0,08%	0,09%	0,08%	0,08%	0,07%	0,09%
Part Privada Fondos Fiduprevisora	5,727%	4,877%	5,060%	5,060%	0,000%	0,000%	0,08%	0,09%	0,08%	0,08%	0,07%	0,09%

Composición del Fondo de Inversión Colectiva

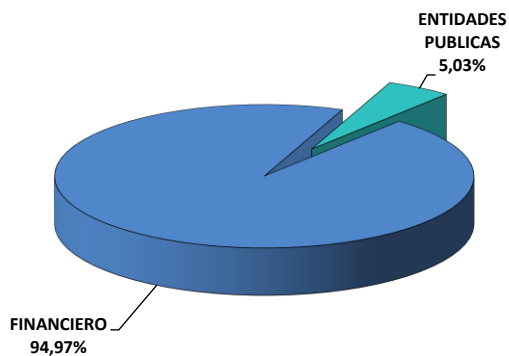
Composición portfolio por calificación



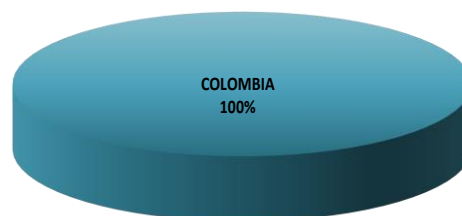
Composición portfolio por tipo de renta



Composición portfolio por sector económico



Composición portfolio por país emisor



Composición del portafolio por moneda



Composición del activo del FIC



Exposición neta del portafolio (Derivados y operaciones de naturaleza apalancada)

Informamos que el Fondo de Inversión Colectiva Abierto de Alta Liquidez – Fondo con Participaciones no realiza operaciones en instrumentos derivados ni en operaciones de naturaleza apalancada.

Hoja de Vida del Gerente del Fondo

Nombre:	Alexander Tarquino Murgueitio
Profesión:	Economista
Estudios especializados:	Especialización en Finanzas y Mercado de Capitales
e-mail:	atarquino@fiduprevisora.com.co
Experiencia:	Mas de 18 años de experiencia <ul style="list-style-type: none"> • FIDUPOPULAR S.A.: Gerente de Carteras • FIDUCIARIA CENTRAL S.A.: Gerente de Carteras • PORTAFIN S.A.: Trader Deuda Pública • ACCIONES Y VALORES S.A.: Gerente de Fondos
Otros fondos a su cargo	FIC Abierto Efectivo a la Vista – Fondo con Participaciones, FIC Abierto con Pacto de Permanencia Efectivo a Plazo – Fondo con Participaciones. FIC con Pacto de Permanencia Valor Estratégico – Fondo con Participaciones

Principales inversiones del FIC

Emisor	Participación frente al total de la inversión (%)
BANCO DE BOGOTA	14,73%
BBVA COLOMBIA	14,63%
BANCO SUDAMERIS	14,59%
BANCO POPULAR	14,10%
BANCO DAVIVIEND	8,77%
BANCOLOMBIA S.A	8,76%
TESORERIA GENERAL	5,06%
FINDETER	4,65%
BANCO AV VILLAS	4,09%
BANCO DE OCCIDE	2,55%
TOTAL	91,93%

Empresas vinculadas y relacionadas con la Administradora:

1- PREVISORA CIA. DE SEGUROS	99,999778%
2- PARTICULARES	0,000222%

Información de contacto del revisor fiscal

KPMG – LEONARDO ANDRES CASTAÑO CRUZ Tel. Bogotá: 6188000

Correo Electrónico: lcastano@kpmg.com

Información de contacto del defensor del Consumidor Financiero

JOSE FEDERICO USTARIZ GONZALEZ Tel. Bogotá: 6108161

Correo Electrónico: defensoriafiduprevisora@ustarizabogados.com

Este material es para información de los inversionistas y no está concebido como una oferta o una solicitud para vender o comprar activos. La información contenida es sólo una guía general y no debe ser usada como base para la toma de decisiones de inversión. En relación con el Fondo de Inversión Colectiva existe un prospecto de inversión y un reglamento, donde se contiene una información relevante para su consulta y podrá ser examinada en www.fiduprevisora.com.co. Las obligaciones asumidas por FIDUPREVISORA S.A, del FIC Abierto Efectivo a la Vista relacionadas con la gestión del portafolio, son de medio y no de resultado. Los dineros entregados por los suscriptores al FIC no son un depósito, ni generan para la sociedad administradora las obligaciones propias de una institución de depósito y no están amparadas por el seguro de depósito del Fondo de Garantías de Instituciones Financieras FOGAFIN, ni por ninguno de dicha naturaleza. La inversión en el FIC está sujeta a los riesgos derivados de los activos que componen el portafolio del respectivo fondo. Los datos suministrados reflejan el comportamiento histórico del FIC, pero no implica que su comportamiento en el futuro sea igual o semejante.