

Sociedad administradora del fondo:
Fiduciaria la Previsora S.A.
Custodio de valores: BNP Paribas Securities Services Sociedad Fiduciaria

Calificación del FIC

Entidad Calificadora: BRC Investor Services S. A. CV
Calificación: 'F AAA' / '2', 'BRC 1+'
Fecha última calificación: 7 de Junio de 2019

Características del FIC

Tipo de FIC:	Fondo abierto con pacto de permanencia
Fecha de inicio de operaciones:	01/08/2008
Valor FIC (Mill COP):	56.418,00
Numero de unidades en circulación:	21.954.200,308682
Valor Unidad:	2.569,803883

Política de Inversión

El FIC Abierto Con Pacto de Permanencia Efectivo a Plazos - Fondo con Participaciones, invierte sus recursos en Valores de contenido crediticio en renta fija denominados en moneda nacional o unidades representativas de moneda nacional, inscritos en el Registro Nacional de Valores y Emisores. Calificados por una sociedad legalmente habilitada por la Superintendencia Financiera de Colombia con una calificación mínima de AA o su equivalente en otra nomenclatura, salvo los títulos de deuda pública emitidos o garantizados por la nación o por el Banco de la República o por el Fondo de Instituciones de Garantías Financieras.

La estrategia de inversión se define en los comités de inversiones observando las condiciones de mercado de los diferentes activos en los que puede invertir el fondo así como las variables financieras y económicas. El perfil del fondo es conservador y de corto plazo, por cuanto el plazo máximo promedio ponderado para el vencimiento de los valores que conforman el portafolio de inversiones es cómo máximo setecientos veinte (720) días.

Los Fondos de Inversión Colectiva administrados por Fiduprevisora al cierre del mes de junio de 2019 continúan presentando resultados de rentabilidad destacados, gracias a variaciones positivas en las tasas del mercado de valores y a la diversificación de nuestros portafolios de inversiones que permitieron rentabilidades competitivas para todos nuestros inversionistas.

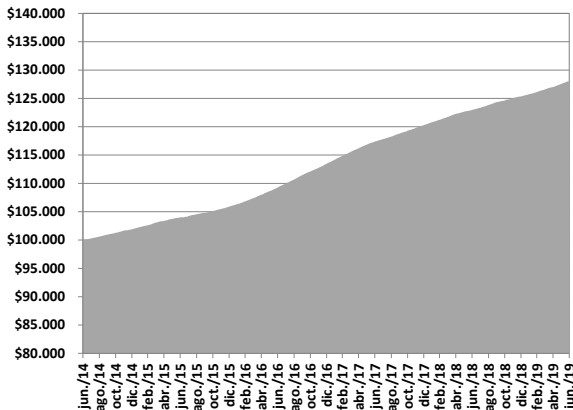
Seguimos atentos al comportamiento de los principales fundamentales económicos que podrían afectar las tasas del mercado de valores, donde continúan las negociaciones comerciales de EEUU con China, la evolución de la economía Europea y las decisiones de política monetaria en Estados Unidos y Europa; a nivel local las decisiones y expectativas de política monetaria por parte del Banco de República en el segundo semestre del año y los resultados inflacionarios mensuales que podrían incidir en el comportamiento de las rentabilidades en los FIC.

Nuestras estrategias de inversión estarán enfocadas a la conformación de un portafolio de inversiones que nos permita entregar los mejores resultados de rentabilidad para nuestros inversionistas, con el fin de posicionar los fondos entre los más rentables.

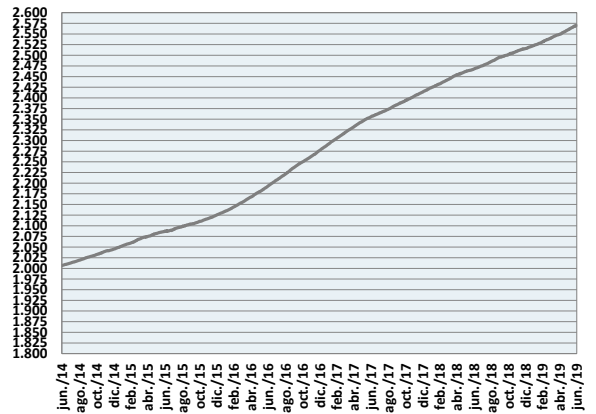
Concepto		Participación 30 días	Participación 60 días	Participación 90 días	Participación 180 días	Participación 90 días (Institucional)
Valor de la Unidad		2.569,574579	2.571,897753	2.573,060984	2.574,225314	10.244,964839
Numero de inversionistas:		112	7	25	23	1
Inversión inicial mínima (COP):		\$ 500,000	\$ 500,000	\$ 500,000	\$ 500,000	\$ 500,000
Saldo mínimo(COP):		\$ 500,000	\$ 500,000	\$ 500,000	\$ 500,000	\$ 500,000
Tiempo de preaviso para retiro (Días):		No existe	No existe	No existe	No existe	No existe
comisiones	Administración (E.A.): Descontada diariamente.	1,30%	1,20%	1,15%	1,10%	0,98%
	Gestión:	N/A	N/A	N/A	N/A	N/A
	Éxito:	N/A	N/A	N/A	N/A	N/A
	Entrada:	N/A	N/A	N/A	N/A	N/A
	Salida:	N/A	N/A	N/A	N/A	N/A
Remuneración efectivamente cobrada:		1,30%	1,20%	1,15%	1,10%	0,00%
Días de pacto de permanencia:		30 Días	60 Días	90 Días	180 Días	90 Días
Sanción por retiro anticipado:		1% Sobre el valor del retiro	1% Sobre el valor del retiro	1% Sobre el valor del retiro	1% Sobre el valor del retiro	1% Sobre el valor del retiro
Gastos totales del Fondo (Incluye la remuneración):		1,36%	1,27%	1,22%	1,16%	0,99%

Rentabilidad neta del FIC

Evolución de 100.000 COP Invertidos hace cinco años



Evolución valor de la unidad en los últimos cinco años



Información de plazo y duración

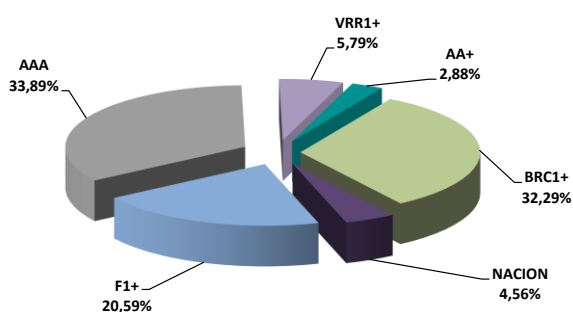
Inversiones por plazo	% de participación	Plazo promedio de las inversiones incluyendo el disponible		Plazo promedio de las inversiones excluyendo el disponible		Duración
		Días	Años	Días	Años	Años
1 a 180 días	55,13%	272,20	0,746	436,84	1,197	0,746
180 a 365 días	19,14%					
1 a 3 años	21,63%					
3 a 5 años	3,14%					
Mas de 5 años	0,95%					

Rentabilidad y volatilidad histórica del fondo

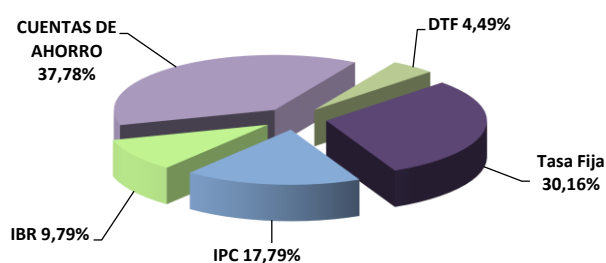
Participación	Rentabilidad Histórica (E.A.)						Volatilidad Histórica (E.A.)					
	Mensual	Semestral	Año corrido	Ultimo año	Últimos 2 años	Últimos 3 años	Ultimo mes	Últimos 6 meses	Año corrido	Ultimo año	Últimos 2 años	Últimos 3 años
Participación 30 días	4,755%	4,351%	4,351%	4,132%	4,440%	5,421%	0,14%	0,13%	0,13%	0,15%	0,15%	0,50%
Participación 60 días	4,859%	4,454%	4,454%	4,227%	4,488%	5,453%	0,14%	0,13%	0,13%	0,15%	0,15%	0,50%
Participación 90 días	4,910%	4,506%	4,506%	4,274%	4,511%	5,469%	0,14%	0,13%	0,13%	0,15%	0,15%	0,50%
Participación 180 días	4,962%	4,558%	4,558%	4,321%	4,535%	5,485%	0,14%	0,13%	0,13%	0,15%	0,15%	0,50%
Participación 90 días (Ins)	5,087%	4,682%	4,682%	0,000%	0,000%	0,000%	0,14%	0,13%	0,13%	0,15%	0,15%	0,50%

Composición del Fondo de Inversión Colectiva

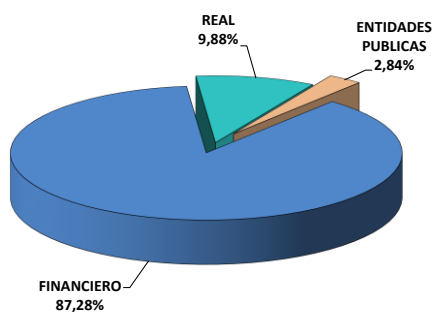
Composición portafolio por calificación



Composición portafolio por tipo de renta



Composición portafolio por sector económico



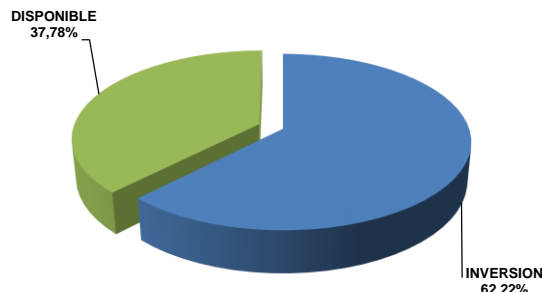
Composición portafolio por país emisor



Composición del portafolio por moneda



Composición del activo del FIC



Exposición neta del portafolio (Derivados y operaciones de naturaleza apalancada)

Informamos que el Fondo de Inversión Colectiva Abierto con Pacto de Permanencia Efectivo a Plazo – Fondo con Participaciones no realiza operaciones en instrumentos derivados ni en operaciones de naturaleza apalancada.

Hoja de Vida del Gerente del Fondo

Nombre:	Alexander Tarquino Murgueitio
Profesión:	Economista
Estudios especializados:	Especialización en Finanzas y Mercado de Capitales
e-mail:	atarquino@fiduprevisora.com.co
Experiencia:	15 años de experiencia <ul style="list-style-type: none"> • FIDUPOPULAR S.A.: Gerente de Carteras • FIDUCIARIA CENTRAL S.A.: Gerente de Carteras • PORTAFIN S.A.: Trader Deuda Pública • ACCIONES Y VALORES S.A.: Gerente de Fondos
Otros fondos a su cargo	FIC Abierto Efectivo a la Vista – Fondo con Participaciones, FIC Abierto de Alta Liquidez – Fondo con Participaciones, FIC con Pacto de Permanencia Valor Estratégico – Fondo con Participaciones

Principales inversiones del FIC

Emisor	Participación frente al total de la inversión (%)
BBVA COLOMBIA	14,31%
BANCO SUDAMERIS	13,72%
BANCO POPULAR	13,35%
BANCOLOMBIA S.A.	8,77%
FINDETER	7,17%
BANCO DE BOGOTA	6,92%
BANCO DAVIVIEND	5,65%
BANCO DE OCCIDE	4,94%
GM FINANCIAL	4,48%
BANCOLDEX	4,28%
TOTAL	83,59%

Empresas vinculadas y relacionadas con la Administradora:

1- PREVISORA CIA. DE SEGUROS	99,999778%
2- PARTICULARES	0,000222%

Información de contacto del revisor fiscal

KPMG - ENSON STEEK URREGO RICAURTE Tel. Bogotá: 6188000

Correo Electrónico: surrego@kpmg.com

Información de contacto del defensor del Consumidor Financiero

JOSE FEDERICO USTARIZ GONZALEZ Tel. Bogotá: 6108161

Correo Electrónico: defensoriafiduprevisora@ustarizabogados.com

Este material es para información de los inversionistas y no está concebido como una oferta o una solicitud para vender o comprar activos. La información contenida es sólo una guía general y no debe ser usada como base para la toma de decisiones de inversión. En relación con el Fondo de Inversión Colectiva existe un prospecto de inversión y un reglamento, donde se contiene una información relevante para su consulta y podrá ser examinada en www.fiduprevisora.com.co. Las obligaciones asumidas por FIDUPREVISORA S.A, del FIC Abierto Efectivo a la Vista relacionadas con la gestión del portafolio, son de medio y no de resultado. Los dineros entregados por los suscriptores al FIC no son un depósito, ni generan para la sociedad administradora las obligaciones propias de una institución de depósito y no están amparadas por el seguro de depósito del Fondo de Garantías de Instituciones Financieras FOGAFIN, ni por ninguno de dicha naturaleza. La inversión en el FIC está sujeta a los riesgos derivados de los activos que componen el portafolio del respectivo fondo. Los datos suministrados reflejan el comportamiento histórico del FIC, pero no implica que su comportamiento en el futuro sea igual o semejante.