

# Reporte de calificación

---

## FONDO ABIERTO EFECTIVO A LA VISTA

**Comité Técnico:** 20 de junio de 2018  
**Acta número:** 1373

**Contactos:**  
**Diego Eichmann Botero**  
[diego.botero@spglobal.com](mailto:diego.botero@spglobal.com)  
**Juan Sebastián Pérez Alzate**  
[juan.perez1@spglobal.com](mailto:juan.perez1@spglobal.com)

# FONDO ABIERTO EFECTIVO A LA VISTA

## Administrado por Fiduciaria La Previsora S. A.

CALIFICACIÓN INICIAL	
RIESGO DE CRÉDITO Y MERCADO 'F AAA/2+'	RIESGO ADMINISTRATIVO Y OPERACIONAL 'BRC 1+'
Cifras en pesos colombianos (COP) al 31 de marzo de 2018	Historia de la calificación:
Valor FIC Efectivo Vista: COP \$1.679.489 millones Rentabilidad diaria neta: 4,44% E.A. promedio semestral.	Calificación inicial Jun./18: 'F AAA/2+', 'BRC 1+'

### I. FUNDAMENTOS DE LA CALIFICACIÓN

El Comité Técnico de BRC Investor Services S. A. SCV asignó la calificación inicial de riesgo de crédito y mercado de 'F AAA/2+', y de riesgo administrativo y operacional de 'BRC 1+' del Fondo Abierto Efectivo a la Vista (en adelante, Efectivo Vista), administrado por Fiduciaria La Previsora S. A.

### II. RIESGO DE CRÉDITO Y CONTRAPARTE

Efectivo Vista mantiene una baja exposición al riesgo de crédito debido a la excelente calidad crediticia de los emisores que conforman el portafolio y una adecuada diversificación por emisores.

- Entre octubre de 2017 y marzo de 2018 (en adelante semestre de análisis), el administrador invirtió el 99,9 de su portafolio en instrumentos de renta fija de entidades con calificación 'AAA' en escala local (ver Gráfico 4 de la Ficha Técnica). La elevada participación de títulos con máxima la calificación dentro del portafolio disminuye la probabilidad de pérdidas por incumplimientos de los emisores en el pago de sus obligaciones.
- Durante el semestre de análisis, la participación promedio del mayor emisor (calificado 'AAA/BRC 1+') fue de 14,43%, incluyendo inversiones y depósitos a la vista. Dichos niveles de concentración son consistentes con la máxima calificación de riesgo de crédito.
- El riesgo de contraparte se puede acentuar cuando se realizan operaciones de liquidez activas. Durante el semestre de análisis, Efectivo Vista no registró operaciones de este tipo.

### III. RIESGO DE MERCADO

Efectivo Vista tiene una exposición baja a factores de riesgo de mercado asociados con las variaciones en las tasas de interés, así como con el comportamiento de sus pasivos y la posibilidad de liquidar parte del portafolio de inversiones para cubrir sus necesidades de liquidez.

### Riesgo de tasa de interés y riesgo de liquidez

- Entre octubre de 2017 y marzo de 2018, la relación riesgo-retorno de Efectivo Vista fue menor a la de sus pares comparables debido a su estrategia de inversión conservadora (ver Tabla 1 de la Ficha Técnica). En este sentido, el coeficiente de variación del fondo fue de 44,49%, inferior al 56,62% del *benchmark*.
- Durante el semestre de análisis, la duración promedio de Efectivo Vista fue de 299 días, igual al mismo periodo del año pasado (ver Tabla 4 de la Ficha Técnica). Esta cifra fue superior al promedio de sus pares (238 días), pero está en línea con la estrategia de inversión conservadora del fondo que exige mantener entre 40% y 50% del portafolio en depósitos bancarios.
- Efectivo Vista mantiene altos niveles de concentración de valor por adherentes. Entre octubre de 2017 y marzo de 2018, la participación promedio del principal y de los 20 mayores inversionistas fue de 29,98% y 82,3%, respectivamente. Consideramos que los riesgos derivados de lo anterior son menores dado que los recursos del portafolio provienen mayoritariamente de negocios fiduciarios estables administrados por la sociedad, cuyos movimientos son predecibles. Por lo tanto, no esperamos que dicha concentración se materialice en presiones significativas de liquidez.
- Durante el semestre de análisis, Efectivo Vista mantuvo 49,89% de su portafolio con plazos menores o iguales a 30 días. Estos recursos fueron suficientes para cubrir holgadamente las necesidades de caja del fondo y significativamente más altos que los recursos líquidos mantenidos por sus pares. No obstante, el fondo realizó operaciones de liquidez pasivas. No esperamos recurrencia o aumento en la representatividad de este tipo de operaciones, de tal forma que modifiquen nuestra percepción sobre la exposición al riesgo de liquidez de Efectivo Vista.

## IV. RIESGO ADMINISTRATIVO Y OPERACIONAL

Fiduciaria La Previsora S. A. cuenta con una estructura operativa y de gestión de riesgos en línea con los altos estándares que supone la calificación 'BRC 1+'. Dicha estructura es coherente con las características de los productos ofrecidos y realiza controles efectivos para mitigar los riesgos operacionales y de crédito derivados de la operación.

- El administrador de los fondos, Fiduciaria La Previsora S. A., cuenta con calificaciones de riesgo de contraparte de 'AAA' y de calidad en la administración de portafolios 'P AAA', confirmadas en comité técnico el 19 de junio de 2018.
- La gerencia del administrador se ha venido fortaleciendo con funcionarios con experiencia en el sector financiero. La alta rotación del personal con respecto a sus contrapartes del sector privado constituye un reto importante para la fiduciaria con miras a dar continuidad a su estrategia de largo plazo.
- Fiduciaria La Previsora S.A. cuenta con diversos comités interdisciplinarios que fundamentan la toma de decisiones de inversión de los portafolios administrados. Adicionalmente, la entidad cuenta con herramientas de control interno y auditoría adecuadas para su gestión. En nuestra

opinión, la presencia de estas instancias fortalece la estructura de gobierno corporativo del administrador.

- Los sistemas de administración de Riesgo de Crédito (SARC), Riesgo de Mercado (SARM), Riesgo Operacional (SARO), Riesgo de liquidez (SARL) y Riesgo de Lavado de Activos y Financiación del Terrorismo (SARLAFT), están debidamente documentados. En este sentido, la sociedad cuenta con procedimientos y metodologías que cumplen con los más altos estándares para la administración de los riesgos a los que se encuentran expuestos.
- Fiduciaria La Previsora cuenta con herramientas y aplicaciones semiautomáticas que permiten la correcta administración de los productos colectivos, las operaciones propias y las realizadas por cuenta de los negocios que administra. Ponderamos como positiva la integración de dichas herramientas, aspecto que permite dar confiabilidad a los procesos, reducir la carga operativa y mejorar la capacidad de la entidad para administrar portafolios.
- La fiduciaria considera que la renovación tecnológica es uno de los pilares fundamentales para apoyar su crecimiento futuro y mejorar su servicio al cliente. Durante los últimos dos años, el administrador ha avanzado en nuevas funcionalidades y canales de atención al usuario como servicios web (que aún no son transaccionales) y aplicativos móviles que mejorarían el servicio y aumentarían su competitividad.

## V. CONTINGENCIAS

A marzo de 2018, Fiduciaria La Previsora no tenía procesos legales en contra relacionados con sus fondos de inversión colectiva. La sociedad enfrenta procesos derivados de su operación fiduciaria que no amenazan su estabilidad patrimonial.

*La visita técnica para el proceso de calificación se realizó con la oportunidad suficiente por la disponibilidad del administrador y la entrega de la información se cumplió en los tiempos previstos y de acuerdo con los requerimientos de BRC Investor Services S.A. SCV.*

*BRC Investor Services S.A. SCV no realiza funciones de auditoría, por tanto, la administración de la entidad asume entera responsabilidad sobre la integridad y veracidad de toda la información entregada y que ha servido de base para la elaboración del presente informe. Por otra parte, BRC Investor Services S.A. SCV revisó la información pública disponible y la comparó con la información entregada por el emisor/la entidad.*

*En caso de tener alguna inquietud con relación a los indicadores incluidos en este documento, puede consultar el glosario en [www.brc.com.co](http://www.brc.com.co)*

*Para ver las definiciones de nuestras calificaciones visite [www.brc.com.co](http://www.brc.com.co) o bien, haga clic [aquí](#).*

*La información financiera contenida en este documento se basa en los informes del portafolio de inversiones de la entidad para el periodo de octubre de 2017 a marzo del 2018, también en los estados financieros auditados de la entidad y demás información remitida por el administrador.*

## VI. FICHA TÉCNICA

### CALIFICACIÓN DE FONDOS DE INVERSIÓN COLECTIVA FONDO ABIERTO EFECTIVO A LA VISTA

**Contactos:**

Diego Eichmann Botero  
Juan Sebastián Pérez Alzáte

diego.botero@spglobal.com  
juan.perez1@spglobal.com

**Calificación:**

**'F AAA' / '2+', 'BRC 1+'**

Administrada por:  
Clase (plazo de aportes):  
Fecha Última Calificación:  
Seguimiento a:

Fiduciaria La Previsora S.A.  
Abierta  
20 de Junio de 2018  
31 de marzo de 2018

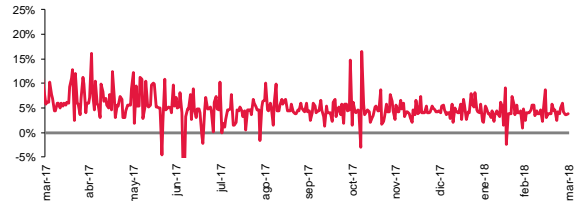
**DEFINICIÓN DE LA CALIFICACIÓN\***

**Riesgo de Crédito:** 'F AAA'  
La calificación F AAA es la más alta otorgada por BRC Investor Services S. A. SCV, lo que indica que el Fondo posee una capacidad sumamente fuerte para conservar el valor del capital y limitar la exposición al riesgo de pérdidas por factores crediticios.

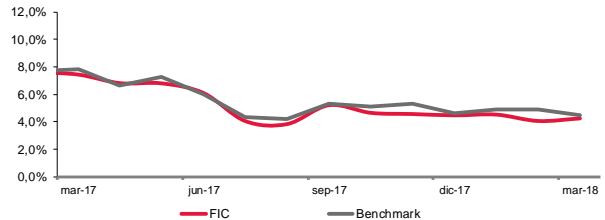
**Riesgo de Mercado:** '2+'  
La calificación 2+ indica que la sensibilidad del Fondo ante la variación de las condiciones de mercado es baja. No obstante, los fondos con esta calificación podrían ser más vulnerables ante acontecimientos adversos en comparación con aquellos calificados en categorías superiores.

**Riesgo Administrativo y Operacional:** 'BRC 1+'  
La calificación BRC 1+ es la más alta otorgada por BRC, lo que indica que el Fondo posee un desarrollo operativo y administrativo sumamente fuerte.

**Gráfico 2: Evolución Rentabilidad diaria - Serie diaria**



**Gráfico 3: Evolución Rentabilidad diaria - Serie Mensual**

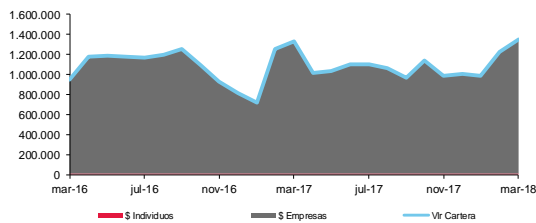


**EVOLUCIÓN DEL FONDO**

**Recursos Administrados y Rentabilidad Obtenida**

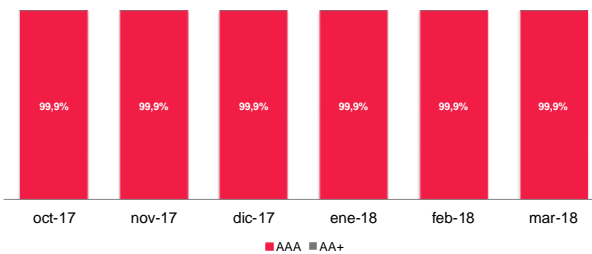
Valor en millones al:	31 de marzo de 2018	<b>\$ 1.679.489</b>
Máximo Retiro Semestral /1		33,95%
Crecimiento Anual del Fondo		48,03%
Crecimiento Semestral del Fondo		34,26%
Variabilidad Anual del Valor del Fondo /2		7,74%
Variabilidad Semestral del Valor del Fondo /2		7,51%

**Gráfico 1: Valor del Fondo (\$Millones) - Promedio Mensual**



**RIESGO DE CRÉDITO**

**Gráfico 4: Composición Crediticia**



**Tabla 1: Desempeño Financiero /3**

	Metodología Interna					
	Rentabilidad		Volatilidad		Coef. Variación	
	Trimestral	Semestral	Trimestral	Semestral	Trimestral	Semestral
Efectivo Vista	4,30%	4,44%	1,62%	1,98%	37,74%	44,49%
Benchmark	4,74%	4,88%	2,56%	2,76%	54,06%	56,62%

	Metodología Superintendencia Financiera de Colombia					
	Rentabilidad		Volatilidad		Coef. Variación	
	Trimestral	Semestral	Trimestral	Semestral	Trimestral	Semestral
Efectivo Vista	4,29%	4,42%	0,08%	0,10%	1,90%	2,21%
Fondo 1	5,11%	5,35%	0,12%	0,12%	2,35%	2,33%
Fondo 2	4,45%	4,66%	0,12%	0,17%	2,71%	3,63%
Fondo 3	4,59%	4,53%	0,06%	0,06%	1,41%	1,28%
Fondo 4	4,65%	4,80%	0,21%	0,19%	4,45%	3,94%

**Tabla 2: Concentración en los Cinco Mayores Emisores**

Emisor	Prom Oct.17 - Mar. 18	oct.-17	nov.-17	dic.-17	ene.-18	feb.-18	mar.-18	Total
Primero	13,6%	14,4%	14,8%	13,3%	14,2%	17,4%	12,6%	14,4%
Segundo	10,6%	9,0%	11,6%	5,4%	18,7%	16,4%	16,5%	12,9%
Tercero	9,5%	14,7%	14,3%	10,1%	8,4%	8,8%	8,3%	10,7%
Cuarto	9,5%	14,6%	8,2%	14,1%	3,3%	7,8%	7,7%	9,3%
Quinto	8,6%	14,0%	10,8%	13,3%	10,6%	5,0%	4,1%	9,6%
<b>Total</b>	<b>51,7%</b>	<b>66,6%</b>	<b>59,6%</b>	<b>56,2%</b>	<b>55,0%</b>	<b>55,3%</b>	<b>49,1%</b>	<b>57,0%</b>

\*El término fondo se entenderá también como Fondo de Inversión Colectiva.

1/ Retiro: medido como la posición neta (ingresos menos egresos) en el periodo t = n, en relación con el valor del Fondo en el día t = n-1.

2/ Volatilidad: medida como la desviación de la variación porcentual diaria del valor del Fondo para el periodo mencionado.

3/ Promedio de la Rentabilidad neta diaria E.A. y Desviación de la rentabilidad neta diaria E.A.: Periodo semestral/ últimos 6 meses calendario corrido a partir de la fecha de seguimiento.

4/ Grupo comparable establecido por el administrador o grupo de Fondos de Inversión Colectiva de características similares en el mercado.

La información contenida en este informe proviene de la Sociedad Administradora y la Superintendencia Financiera de Colombia; cálculos realizados por BRC Investor Services S. A. SCV. Una calificación otorgada por BRC Investor Services a un Fondo de Inversión Colectiva, no implica recomendación para hacer o mantener la inversión o suscripción en la cartera, sino una evaluación sobre el riesgo de administración y operacional del portafolio por una parte y sobre los riesgos de crédito y de mercado a que está expuesto el mismo. La información contenida en esta publicación ha sido obtenida de fuentes que se presumen confiables y precisas, por ello no asumimos responsabilidad por errores, omisiones o por resultados derivados del uso de esta información.

**CALIFICACIÓN DE FONDOS DE INVERSIÓN COLECTIVA**  
**FONDO ABIERTO EFECTIVO A LA VISTA**

**Calificación: 'F AAA' / '2+', 'BRC 1+'**

**Contactos:**

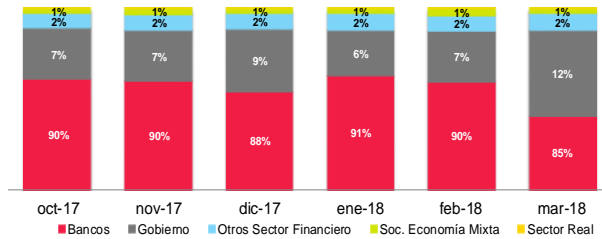
Diego Eichmann Botero  
 Juan Sebastián Pérez Alzáte

[diego.botero@spglobal.com](mailto:diego.botero@spglobal.com)  
[juan.perez1@spglobal.com](mailto:juan.perez1@spglobal.com)

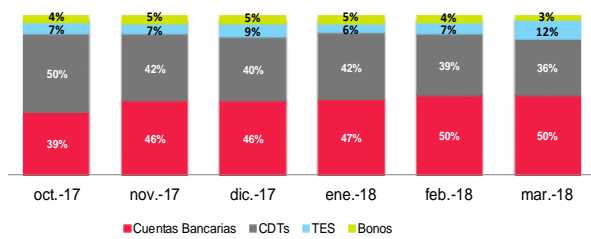
Administrada por:  
 Clase (plazo de aportes):  
 Fecha Última Calificación:  
 Seguimiento a:

Fiduciaria La Previsora S.A.  
 Abierta  
 20 de Junio de 2018  
 31 de marzo de 2018

**Gráfico 5: Composición por Tipo de Emisor**



**Gráfico 6: Composición por Especie**



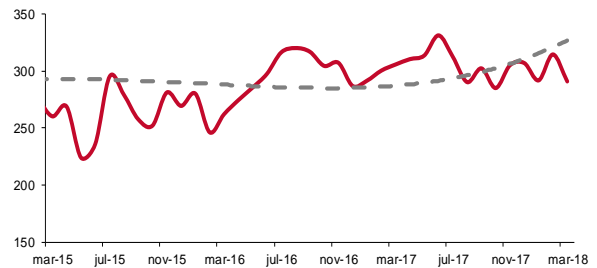
**Tabla 3: Composición de los Recursos de los Adherentes**

Fecha	Concentración Mayor Adherente	Concentración 20 Mayores
oct-17	28,0%	81,3%
nov-17	18,2%	80,3%
dic-17	27,6%	81,8%
ene-18	26,3%	80,8%
feb-18	39,6%	84,1%
mar-18	40,2%	85,3%
<b>Promedio semestre de estudio</b>	<b>30,0%</b>	<b>82,3%</b>
<b>Promedio año anterior /5</b>	<b>20,7%</b>	<b>78,4%</b>

**Tabla 4: Duración en días - Metodología McCaulay**

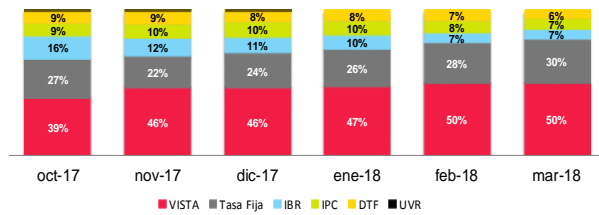
Duración /6	2013/2014	2014/2015	2015/2016	2016/2017	2017/2018
oct	249	328	252	305	285
nov	235	332	281	307	305
dic	252	299	269	287	307
ene	222	294	280	292	292
feb	307	276	246	300	315
mar	323	260	262	306	291
<b>Promedio semestre de estudio</b>	<b>265</b>	<b>298</b>	<b>265</b>	<b>299</b>	<b>299</b>

**Gráfico 9: Evolución de la Duración en días**

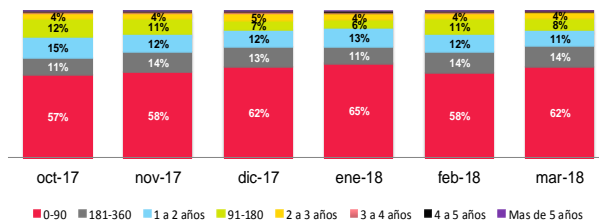


**RIESGO DE MERCADO**

**Gráfico 7: Composición por Factores de Riesgo**



**Gráfico 8: Composición por Plazos**



/5 Promedio para los mismos meses o periodo de análisis del año anterior.  
 /6 Duración modificada del portafolio de inversión; Calculado por el Administrador del Fondo.

La información contenida en este informe proviene de la Sociedad Administradora y la Superintendencia Financiera de Colombia; cálculos realizados por BRC Investor Services. Una calificación otorgada por BRC Investor Services a un Fondo de Inversión Colectiva, no implica recomendación para hacer o mantener la inversión o suscripción en la cartera, sino una evaluación sobre el riesgo de administración y operacional del portafolio o para una parte y sobre los riesgos de crédito y de mercado a que está expuesto el mismo. La información contenida en esta publicación ha sido obtenida de fuentes que se presumen confiables y precisas, por ello no asumimos responsabilidad por errores, omisiones o por resultados derivados del uso de esta información.

## VII. MIEMBROS DEL COMITÉ TÉCNICO

Las hojas de vida de los miembros del Comité Técnico de Calificación se encuentran disponibles en nuestra página web [www.brc.com.co](http://www.brc.com.co)

---

*Una calificación de riesgo emitida por BRC Investor Services S.A. SCV es una opinión técnica y en ningún momento pretende ser una recomendación para comprar, vender o mantener una inversión determinada y/o un valor, ni implica una garantía de pago del título, sino una evaluación sobre la probabilidad de que el capital del mismo y sus rendimientos sean cancelados oportunamente. La información contenida en esta publicación ha sido obtenida de fuentes que se presumen confiables y precisas; por ello, no asumimos responsabilidad por errores u omisiones o por resultados derivados del uso de esta información.*

---