

Sociedad administradora del fondo:
Fiduciaria la Previsora S.A.

Custodio de valores: BNP Paribas Securities Services Sociedad Fiduciaria

Características del FIC

Tipo de FIC:	Fondo abierto con pacto de permanencia
Fecha de inicio de operaciones:	01/08/2008
Valor FIC (Mill COP):	75.821,95
Numero de unidades en circulación:	31.668.056,602339
Valor Unidad:	2.394,272435

Calificación del FIC

Entidad Calificadora: **FITCH RATINGS**

Calificación:
S2/AAAF (Col)
Fecha última calificación:
09-10-2017

Política de Inversión

El FIC Abierto Con Pacto de Permanencia Efectivo a Plazos - Fondo con Participaciones, invierte sus recursos en Valores de contenido crediticio en renta fija denominados en moneda nacional o unidades representativas de moneda nacional, inscritos en el Registro Nacional de Valores y Emisores. Calificados por una sociedad legalmente habilitada por la Superintendencia Financiera de Colombia con una calificación mínima de AA o su equivalente en otra nomenclatura, salvo los títulos de deuda pública emitidos o garantizados por la nación o por el Banco de la República o por el Fondo de Instituciones de Garantías Financieras.

El comportamiento de la rentabilidad en los fondos estuvo caracterizada por altas volatilidades en el mercado local e internacional generada por eventos y datos económicos en las economías desarrolladas; aunque debido a un adecuado posicionamiento de los portafolios presentamos una adecuada evolución en las rentabilidades de los fondos durante el mes, debido a comportamientos mixtos en las variables macro que afectan la economía local, observando rentabilidades competitivas durante el mes para nuestros inversionistas. Sin embargo persisten fundamentales económicos que influirán en el comportamiento de las tasas de rentabilidad de los Fondos de Inversión, como son:

- Incertidumbre en el mercado mundial por la elección del nuevo presidente de la FED en EEUU, donde se espera las nuevas directrices al manejo de política monetaria; suceso que imprime volatilidad en los rendimientos de los activos para el último trimestre.

- En EUROPA se mantienen los datos optimistas en la economía; aunque se espera tensión en los mercados de la región debido a la reunión del BCE para este mes, donde se espera que se despeje el interrogante en si se anunciara o no un tapering. Situación que despejara un poco más el comportamiento de los mercados para el fin de año.

- En el ámbito local se aprobó el presupuesto general por parte del congreso, consistente con la regla fiscal para el 2018. - Igualmente mantenemos gran atención en la evolución de la inflación y las decisiones de política monetaria para este mes, con el fin de posicionar nuestros portafolios de manera más eficiente.

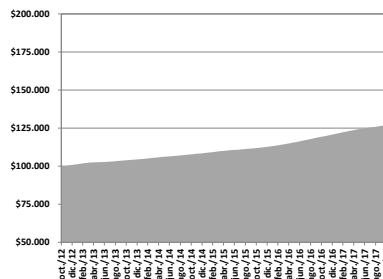
- La evolución del precio del petróleo será otro factor a tener en cuenta entre los fundamentales que podrían generar volatilidad en las tasas locales, aunque se espera una ligera estabilidad por encima de los 55 usd por Barril.

Tipos de participaciones

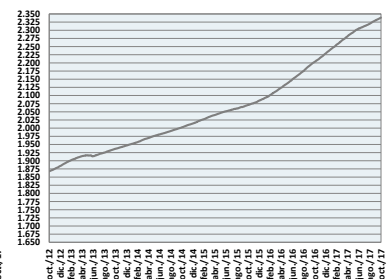
Concepto	Tipo de participación 1	Tipo de participación 2	
Valor de la unidad	2.359,955451	2.395,525690	
Numero de Inversionistas	107	30	
Inversión inicial mínima (COP)	500.000	100.000.000	
Saldo mínimo (COP)	500.000	100.000.000	
Tiempo de preaviso para retiro (Días)	Vencimiento o un (1) día hábil después	Vencimiento o un (1) día hábil después	
comisiones	Administración	1,45% E.A. Descontada diariamente, calculada con base en el valor neto del Fondo del día anterior	1,30% E.A. Descontada diariamente, calculada con base en el valor neto del Fondo del día anterior
	Gestión	No aplica	No aplica
	Éxito	No aplica	No aplica
	Entrada	No aplica	No aplica
	Salida	No aplica	No aplica
Remuneración Efectivamente cobrada	1,45% E.A.	1,30% E.A.	
Días de Pacto de permanencia	30 días, 60 días, 90 días o 180 días.	30 días, 60 días, 90 días o 180 días.	
Sanción por retiro Anticipado	1%	1%	
Gastos Totales	1,61% E.A.	1,34% E.A.	

Rentabilidad neta del FIC

Evolución de 100.000 COP Invertidos hace cinco años



Evolución valor de la unidad en los últimos cinco años



Información de plazo y duración

Inversiones por plazo	% de participación
1 a 180 días	52,99%
180 a 365 días	17,08%
1 a 3 años	24,29%
3 a 5 años	4,83%
Mas de 5 años	0,81%

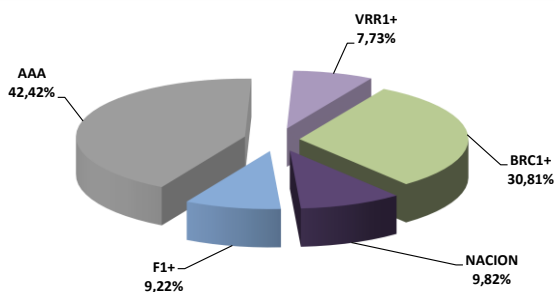
Plazo promedio de las inversiones incluyendo el disponible		Plazo promedio de las inversiones excluyendo el disponible		Duración
Días	Años	Días	Años	Años
305,07	0,836	504,55	1,382	0,837

Rentabilidad y volatilidad histórica del fondo

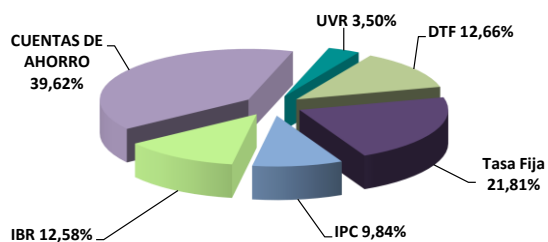
Tipo de Participación	Rentabilidad Histórica (E.A.)						Volatilidad Histórica (E.A.)					
	Mensual	Semestral	Año corrido	Ultimo año	Últimos dos años	Últimos tres años	Ultimos meses	Últimos 6 meses	Año corrido	Ultimo año	Últimos dos años	Últimos tres años
1	5,130%	5,248%	6,064%	6,263%	6,355%	5,455%	0,19%	1,15%	0,14%	0,84%	0,60%	0,50%
2	5,286%	5,403%	6,221%	6,420%	6,513%	5,611%	0,19%	1,15%	0,14%	0,84%	0,60%	0,50%

Composición del Fondo de Inversión Colectiva

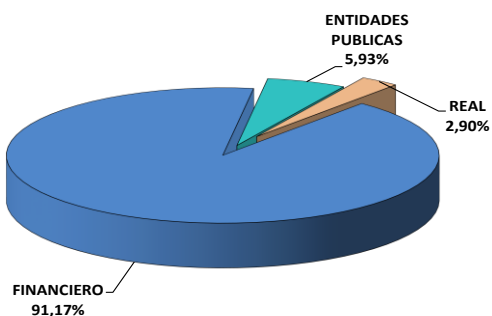
Composición portafolio por calificación



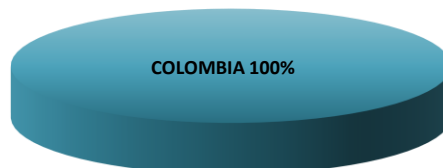
Composición portafolio por tipo de renta



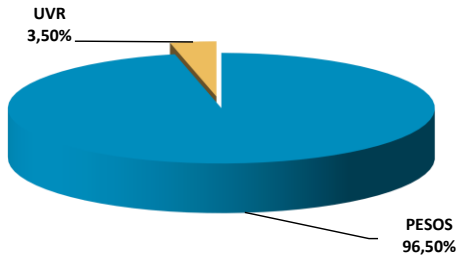
Composición portafolio por sector económico



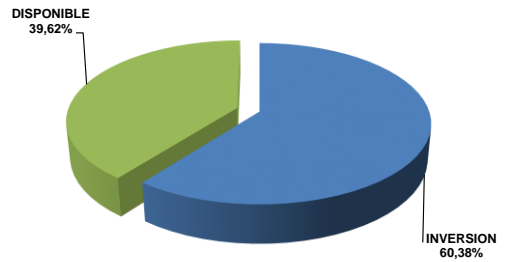
Composición portafolio por país emisor



Composición del portafolio por moneda



Composición del activo del FIC



Exposición neta del portafolio (Derivados y operaciones de naturaleza apalancada)

Informamos que el Fondo de Inversión Colectiva Abierto con Pacto de Permanencia Efectivo a Plazo – Fondo con Participaciones no realiza operaciones en instrumentos derivados ni en operaciones de naturaleza apalancada.

Hoja de Vida del Gerente del Fondo

Nombre:	Alexander Tarquino Murgueitio
Profesión:	Economista
Estudios especializados:	Especialización en Finanzas y Mercado de Capitales
e-mail:	atarquino@fiduprevisora.com.co
Experiencia:	<p>15 años de experiencia</p> <ul style="list-style-type: none"> FIDUPOPULAR S.A.: Gerente de Carteras FIDUCIARIA CENTRAL S.A.: Gerente de Carteras PORTAFIN S.A.: Trader Deuda Pública ACCIONES Y VALORES S.A.: Gerente de Fondos
Otros fondos a su cargo	Fondo de Inversión Colectiva Abierto Efectivo a la Vista, Fondo de Inversión Colectiva Abierto de Alta Liquidez.

Principales inversiones del FIC

Emisor	Participación frente al total de la inversión (%)
BANCO BBVA	14,89%
BANCO SUDAMERIS	14,38%
BANCO DE BOGOTA	14,07%
BANCOLOMBIA	13,55%
BANCO DAVIVIENDA	9,48%
BANCO POPULAR	7,45%
TESORERIA GENERAL	5,93%
FINDETER	4,66%
BANCO COLPATRIA	4,45%
BANCOLDEX	4,00%
TOTAL	92,86%

Empresas vinculadas y relacionadas con la Administradora:

1- PREVISORA CIA. DE SEGUROS	99,999778%
2- PARTICULARES	0,000222%

Información de contacto del revisor fiscal

KPMG - LEONARDO ANDRES CASTAÑO CRUZ Tel. Bogotá: 6188000

Correo Electrónico: lcastano@kpmg.com

Información de contacto del defensor del Consumidor Financiero

JOSE FEDERICO USTARIZ GONZALEZ Tel. Bogotá: 6108161

Correo Electrónico: defensoriafiduprevisora@ustarizabogados.com

Este material es para información de los inversionistas y no está concebido como una oferta o una solicitud para vender o comprar activos. La información contenida es sólo una guía general y no debe ser usada como base para la toma de decisiones de inversión. En relación con el Fondo de Inversión Colectiva existe un prospecto de inversión y un reglamento, donde se contiene una información relevante para su consulta y podrá ser examinada en www.fiduprevisora.com.co. Las obligaciones asumidas por FIDUPREVISORA S.A, del FIC Abierto Efectivo a la Vista relacionadas con la gestión del portafolio, son de medio y no de resultado. Los dineros entregados por los suscriptores al FIC no son un depósito, ni generan para la sociedad administradora las obligaciones propias de una institución de depósito y no están amparadas por el seguro de depósito del Fondo de Garantías de Instituciones Financieras FOGAFIN, ni por ninguno de dicha naturaleza. La inversión en el FIC está sujeta a los riesgos derivados de los activos que componen el portafolio del respectivo fondo. Los datos suministrados reflejan el comportamiento histórico del FIC, pero no implica que su comportamiento en el futuro sea igual o semejante.