

FIDUCIARIA LA PREVISORA S.A.

Balances Generales


A 31 de diciembre de 2014 y 2013


(Cifras expresadas en pesos colombianos)

<u>Activo</u>	<u>31 de diciembre de 2014</u>	<u>31 de diciembre de 2013</u>
Disponible (nota 6)	\$ 35,270,608,792.03	\$ 39,636,391,803.57
Inversiones (nota 7)	169,150,275,718.17	166,066,098,756.73
Cuentas por cobrar, neto (nota 8)	8,929,915,318.58	12,134,274,077.18
Activo corriente	<u>213,350,799,828.78</u>	<u>217,836,764,637.48</u>
Propiedades y equipo, neto (nota 9)	3,767,961,875.72	3,857,154,748.63
Otros activos (nota 10)	74,386,969,247.74	71,524,779,517.20
	<u>78,154,931,123.46</u>	<u>75,381,934,265.83</u>
Total Activo	\$ <u>291,505,730,952.24</u>	\$ <u>293,218,698,903.31</u>
Cuentas contingentes (nota 28)		
Deudoras	\$ 17,136,069,516.00	\$ 18,316,388,270.00
Acreedoras por contra	<u>\$ 176,654,596,640.06</u>	<u>\$ 139,221,712,664.86</u>
Cuentas de orden (nota 30)		
Deudoras	\$ 546,903,295,034.44	\$ 521,516,229,425.50
Acreedoras por contra	<u>\$ 556,708,358,234.56</u>	<u>\$ 529,211,237,766.98</u>
Cuentas de orden fiduciarias (nota 29)	\$ 27,932,049,168,186.50	\$ 34,814,219,273,285.00
Pasivo		
Creditos de bancos y otras obligaciones financieras	\$ 0.00	\$ 560,450.00
Cuentas por pagar (nota 11)	6,069,996,476.86	6,369,105,468.79
Otros pasivos (nota 12)	20,978,136,828.26	18,760,280,663.68
Pasivos estimados y provisiones (nota 13)	27,521,735,104.41	36,752,309,291.77
Total pasivo	<u>54,569,868,409.53</u>	<u>61,882,255,874.24</u>
Patrimonio de los accionistas:		
Capital social (nota 14)	\$ 59,960,184,000.00	\$ 59,960,184,000.00
Reservas (nota 15)	132,299,902,125.40	109,972,284,130.13
Valorizaciones	8,208,458,988.70	8,208,410,004.70
Utilidad del ejercicio	36,467,317,428.61	53,195,564,894.24
Total patrimonio	<u>236,935,862,542.71</u>	<u>231,336,443,029.07</u>
Total pasivo y patrimonio de los accionistas	<u>\$ 291,505,730,952.24</u>	<u>\$ 293,218,698,903.31</u>
Cuentas contingentes (nota 28)		
Acreedoras	\$ 176,654,596,640.06	\$ 139,221,712,664.86
Deudoras por contra	<u>\$ 17,136,069,516.00</u>	<u>\$ 18,316,388,270.00</u>
Cuentas de orden (nota 30)		
Acreedoras	\$ 556,708,358,234.56	\$ 529,211,237,766.98
Deudoras por contra	<u>\$ 546,903,295,034.44</u>	<u>\$ 521,516,229,425.50</u>
Cuentas de orden fiduciarias (nota 29)	\$ 27,932,049,168,186.50	\$ 34,814,219,273,285.00

Véanse las notas que acompañan a los estados financieros.

Los suscritos Representante Legal y Contador, certificamos que hemos verificado previamente las afirmaciones contenidas en estos estados financieros y los mismos han sido tomados fielmente de los libros de contabilidad de la Compañía.


WILLIAM MARIO ARIZA
Representante Legal


MONICA JAZMIN MORENO TORRES
Contador Publico (E)
T.P. 115021-T


LUZ MARINA SOTELO RUEDA
Revisor Fiscal
T.P. 9490-T

Designada por Ernst & Young Audit S.A.S. TR-530
(Véase mi informe del 26 de febrero de 2015)

FIDUCIARIA LA PREVISORA S.A.

Estados de Resultados

Por los años terminados el 31 de diciembre de 2014 y 2013


(Cifras expresadas en pesos colombianos)


	<u>31 de diciembre de 2014</u>	<u>31 de diciembre de 2013</u>
Ingresos operacionales		
Valoración inversiones (nota 16)	\$ 13,312,130,269.70	\$ 4,421,247,389.09
Utilidad en venta de inversiones	621,360,130.54	720,442,769.28
Otros intereses	706,306,147.50	476,816,038.32
Utilidad en valoración de derivados (nota 16)	2,621,200,000.00	0.00
Diferencia en cambio	415,137.65	191,636.65
Comisiones y honorarios (nota 17)	87,897,215,350.69	116,517,378,473.92
Recuperaciones operacionales	116,192,227.00	935,112,060.00
Consortios (notas 5 y 18)	83,600,883,365.00	70,468,980,077.25
Recuperaciones - riesgo operativo (nota 19)	0.00	68,833,889.00
	<u>188,875,702,628.08</u>	<u>193,609,002,333.51</u>
Gastos operacionales		
Comisiones	208,779,814.22	93,035,721.73
Gastos de personal (notas 20)	18,052,616,399.78	18,209,326,176.12
Pérdida en venta inversiones	44,142,296.51	96,935,109.26
Pérdida en valoración derivados	2,929,932,500.00	0.00
Honorarios (notas 21)	11,565,446,019.14	11,815,880,390.70
Diferencia en cambio	43,648.72	0.00
Impuestos (nota 22)	4,611,083,231.57	4,006,921,386.72
Arrendamientos	2,406,640,288.61	1,076,341,579.85
Contribuciones y afiliaciones	766,231,461.31	637,047,656.33
Seguros	2,824,710,164.47	2,929,206,277.85
Mantenimiento y reparaciones	3,344,485,032.88	2,757,896,178.98
Adecuación e instalación oficinas	256,797,564.54	890,925,322.14
Provisiones	501,794,268.75	641,674,235.51
Depreciaciones	1,820,900,058.78	1,515,806,337.00
Amortizaciones	6,030,658,896.83	6,339,306,382.44
Consortios (notas 5 y 23)	57,426,224,199.00	46,949,572,776.49
Otros (nota 24)	22,202,378,864.02	20,743,379,887.88
	<u>\$ 134,992,864,709.13</u>	<u>118,703,255,419.00</u>
Ingresos y gastos no operacionales		
Ingresos (nota 25)	\$ 11,968,452,093.31	13,544,980,824.47
Gastos (nota 26)	6,876,757,408.65	3,057,150,844.74
	<u>\$ 5,091,694,684.66</u>	<u>10,487,829,979.73</u>
Utilidad antes del impuesto sobre la renta	\$ 58,974,532,603.61	85,393,576,894.24
Impuesto sobre la renta (nota 27)	22,507,215,175.00	32,198,012,000.00
Utilidad neta	<u>\$ 36,467,317,428.61</u>	<u>\$ 53,195,564,894.24</u>
Utilidad neta por acción	<u>\$ 608.19</u>	<u>\$ 982.09</u>

Véanse las notas que acompañan a los estados financieros.

Los suscritos Representante Legal y Contador, certificamos que hemos verificado previamente las afirmaciones contenidas en estos estados financieros y los mismos han sido tomados fielmente de los libros de contabilidad de la Compañía.


WILLIAM MARINO ARIZA
Representante Legal


MONICA JAZMIN MORENO TORRES
Contador Publico (E)
T.P. 115021-T


LUZ MARINA SOTELO RUEDA
Revisor Fiscal
T.P. 9490-T

Designada por Ernst & Young Audit S.A.S. TR-530

(Véase mi Informe del 26 de febrero de 2015)

FIDUCIARIA LA PREVISORA S.A.

Estados de Flujos de Efectivo

Años terminados el 31 de diciembre de 2014 y 2013


(Cifras expresadas en pesos colombianos)

	<u>31 de diciembre de 2014</u>	<u>31 de diciembre de 2013</u>
Flujo de efectivo de las actividades de operación:		
Utilidad neta del año	\$ 36,467,317,428.61	\$ 53,195,564,894.24
Conciliación entre utilidad neta del año y el efectivo neto provisto por las actividades de operación:		
Provisiones:		
Provisión de cuentas por cobrar	216,523,023.00	97,884,728.00
Provisión del disponible	285,271,234.75	543,789,507.51
Provisión litigios jurídicos	229,962,136.00	269,967,115.00
Provisión gastos administrativos	(925,729,799.16)	1,196,337,860.29
Provisión gastos entidades en liquidación	0.00	1,176,567,318.00
Depreciaciones	1,820,900,058.78	1,515,806,337.00
Amortizaciones	8,855,369,061.30	9,268,512,660.29
Recuperación de provisiones		
Cuentas por cobrar	(116,192,216.00)	(935,112,060.00)
Disponible	(549,384,810.98)	(2,357,784,241.67)
Pasivos estimados y otros	(3,045,842,200.58)	(7,913,671,072.69)
Utilidad en venta de inversiones - neta	(577,217,834.03)	(623,507,660.02)
Utilidad valoración de inversiones - neta	(15,933,330,269.70)	(4,421,247,389.09)
Cambios en activos y pasivos operacionales:		
Disminución en cuentas por cobrar	3,104,027,951.60	(1,202,468,097.76)
Aumento en otros activos	(11,717,558,791.84)	(5,899,054,712.46)
Disminución en cuentas por pagar	(299,108,991.93)	1,056,589,740.63
Aumento en otros pasivos	2,217,856,164.58	(368,244,532.94)
Aumento en patrimonio	48,984.00	(2,283,496,490.69)
Disminución en pasivos estimados y provisiones	(5,224,850,747.39)	(902,270,054.37)
Efectivo neto provisto por las actividades de operación	<u>\$ 14,808,060,381.01</u>	<u>\$ 41,414,163,849.27</u>
Flujos de efectivo de las actividades de inversión:		
Aumento en inversiones	\$ 13,426,371,142.29	\$ (12,188,453,438.20)
Disminución en propiedades y equipo	(1,731,707,185.87)	(1,031,477,657.55)
Efectivo neto provisto por (usado en) las actividades de inversión	<u>\$ 11,694,663,956.42</u>	<u>\$ (13,219,931,095.75)</u>
Flujos de efectivo de las actividades de financiación:		
Disminución créditos bancarios y obligaciones financieras	(560,450.00)	560,450.00
Pago de dividendos a los accionistas	(30,867,946,898.97)	(19,372,761,280.09)
Efectivo (usado en) las actividades de financiación	<u>\$ (30,868,507,348.97)</u>	<u>\$ (19,372,200,830.09)</u>
Disminución neto en efectivo y equivalentes de efectivo	<u>\$ (4,365,783,011.54)</u>	<u>\$ 8,822,031,923.43</u>
Efectivo y equivalentes de efectivo al comienzo del año	<u>\$ 39,636,391,803.57</u>	<u>\$ 30,814,359,880.14</u>
Efectivo y equivalentes de efectivo al final del año	<u>\$ 35,270,608,792.03</u>	<u>\$ 39,636,391,803.57</u>

Véanse las notas que acompañan a los estados financieros.

Los suscritos Representante Legal y Contador, certificamos que hemos verificado previamente las afirmaciones contenidas en estos estados financieros y los mismos han sido tomados fielmente de los libros de contabilidad de la Compañía.


WILLIAM MARÍN ARIZA
Representante Legal


MONICA JAZMIN MORENO TORRES
Contador Publico (E)
T.P. 115021-T


LUZ MARINA SOTELO RUEDA
Revisor Fiscal
T.P. 9490-T

Designada por Ernst & Young Audit S.A.S. TR-530
(Véase mi informe del 26 de febrero de 2015)