

Sociedad administradora del fondo:
Fiduciaria la Previsora S.A.
Custodio de valores: BNP Paribas Securities Services Sociedad Fiduciaria

Calificación del FIC

Entidad Calificadora: BRC Investor Services S. A. CV	
Calificación: 'F AAA' / '2+', 'BRC 1+	Fecha última calificación: 20 de Junio de 2018

Características del FIC

Tipo de FIC:	Fondo abierto con pacto de permanencia
Fecha de inicio de operaciones:	01/08/2008
Valor FIC (Mill COP):	49.128,87
Numero de unidades en circulación:	19.411.227,115793
Valor Unidad:	2.530,951470

Política de Inversión

El FIC Abierto Con Pacto de Permanencia Efectivo a Plazos - Fondo con Participaciones, invierte sus recursos en Valores de contenido crediticio en renta fija denominados en moneda nacional o unidades representativas de moneda nacional, inscritos en el Registro Nacional de Valores y Emisores. Calificados por una sociedad legalmente habilitada por la Superintendencia Financiera de Colombia con una calificación mínima de AA o su equivalente en otra nomenclatura, salvo los títulos de deuda pública emitidos o garantizados por la nación o por el Banco de la República o por el Fondo de Instituciones de Garantías Financieras.

La estrategia de inversión se define en los comités de inversiones observando las condiciones de mercado de los diferentes activos en los que puede invertir el fondo así como las variables financieras y económicas. El perfil del fondo es conservador y de corto plazo, por cuanto el plazo máximo promedio ponderado para el vencimiento de los valores que conforman el portafolio de inversiones es cómo máximo setecientos veinte (720) días.

Al cierre del mes de febrero de 2019 nuestros fondos siguen teniendo un comportamiento destacado versus los resultados de nuestra competencia, gracias, de una parte, a la buena lectura que hemos tenido sobre el comportamiento de las tasas de acuerdo a los fundamentales económicos que se han presentado, y por otro lado, por la conformación de un portafolio de Inversiones conservador que en medio de la volatilidad que ha presentado el mercado de valores, nos ha permitido entregar unos buenos resultados a todos nuestros inversionistas.

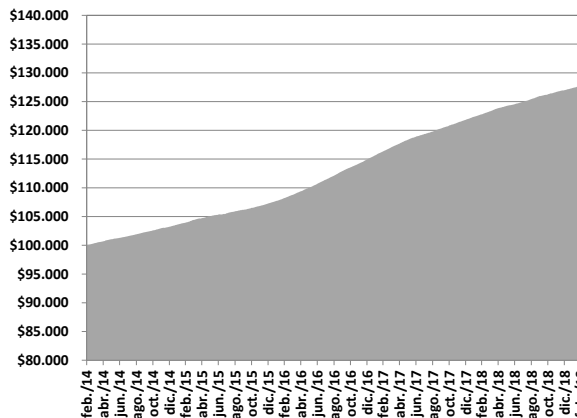
Sin embargo, es importante destacar que persisten los fundamentales económicos que hemos venido comentando en nuestros últimos informes que han generado y seguirán causando volatilidad en los mercados de valores, como son: las decisiones de política monetaria que deberá ejecutar la FED de los EEUU y su discurso "dovish" sobre el tema, el avance en las discusiones entre EEUU y China sobre los acuerdos comerciales entre estos dos países, la evolución del BREXIT en Gran Bretaña, la posible recesión en Europa, y a nivel local, las decisiones de política monetaria que ejecute el Banco de República en el 2019, la baja liquidez que ha presentado el mercado de valores y las resultados de la inflación mensual que influirá en la evolución de las tasas.

La Gerencia de Fondos seguirá atenta a comportamiento de los principales indicadores económicos y a la evolución de las tasas en el mercado de valores, estableciendo las estrategias de inversión necesarias que nos permitan posicionarnos entre los fondos con mejores resultados de rentabilidad.

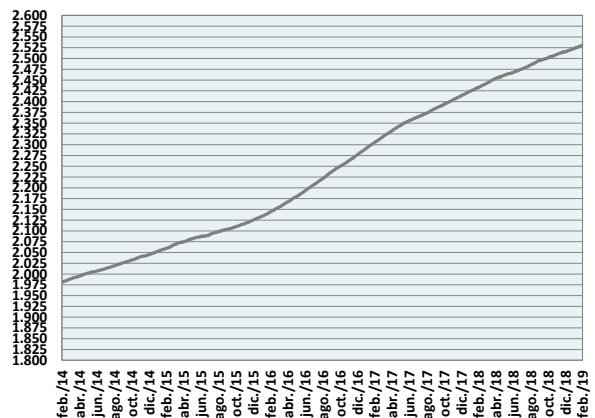
Concepto		Participación 30 días	Participación 60 días	Participación 90 días	Participación 180 días	Participación 90 días (Institucional)
Valor de la Unidad		2.530,825805	2.532,277929	2.533,004838	2.533,732314	2.494,964713
Numero de inversionistas:		105	6	25	19	1
Inversión inicial mínima (COP):		\$ 500,000	\$ 500,000	\$ 500,000	\$ 500,000	\$ 500,000
Saldo mínimo(COP):		\$ 500,000	\$ 500,000	\$ 500,000	\$ 500,000	\$ 500,000
Tiempo de preaviso para retiro (Días):		No existe	No existe	No existe	No existe	No existe
comisiones	Administración (E.A.): Descontada diariamente.	1,30%	1,20%	1,15%	1,10%	0,98%
	Gestión:	N/A	N/A	N/A	N/A	N/A
	Éxito:	N/A	N/A	N/A	N/A	N/A
	Entrada:	N/A	N/A	N/A	N/A	N/A
	Salida:	N/A	N/A	N/A	N/A </td <td>N/A</td>	N/A
Remuneración efectivamente cobrada:		1,30%	1,20%	1,15%	1,10%	0,00%
Días de pacto de permanencia:		N/A	N/A	N/A	N/A	N/A
Sanción por retiro anticipado:		1% Sobre el valor del retiro	1% Sobre el valor del retiro	1% Sobre el valor del retiro	1% Sobre el valor del retiro	1% Sobre el valor del retiro
Gastos totales del Fondo (Incluye la remuneración):		1,34%	1,24%	1,19%	1,14%	0,99%

Rentabilidad neta del FIC

Evolución de 100.000 COP Invertidos hace cinco años



Evolución valor de la unidad en los últimos cinco años



Información de plazo y duración

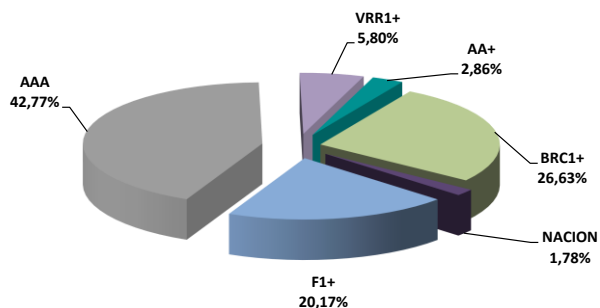
Inversiones por plazo	% de participación	Plazo promedio de las inversiones incluyendo el disponible		Plazo promedio de las inversiones excluyendo el disponible		Duración
		Días	Años	Días	Años	Años
1 a 180 días	46,37%	310,52	0,851	436,61	1,196	0,851
180 a 365 días	17,89%					
1 a 3 años	30,89%					
3 a 5 años	3,59%					
Mas de 5 años	1,26%					

Rentabilidad y volatilidad histórica del fondo

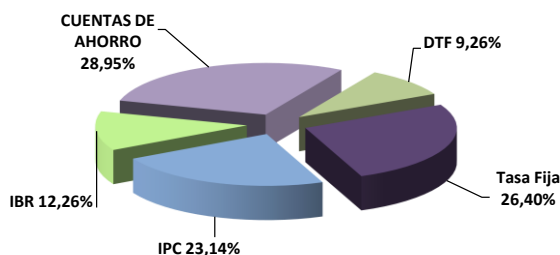
Participación	Rentabilidad Histórica (E.A.)						Volatilidad Histórica (E.A.)					
	Mensual	Semestral	Año corrido	Ultimo año	Últimos 2 años	Últimos 3 años	Ultimo mes	Últimos 6 meses	Año corrido	Ultimo año	Últimos 2 años	Últimos 3 años
Participación 30 días	3,880%	3,725%	3,734%	4,030%	4,790%	5,684%	0,10%	0,16%	0,11%	0,16%	0,15%	0,50%
Participación 60 días	3,982%	3,827%	3,837%	4,090%	4,820%	5,704%	0,10%	0,16%	0,11%	0,16%	0,15%	0,50%
Participación 90 días	4,034%	3,879%	3,888%	4,120%	4,835%	5,715%	0,10%	0,16%	0,11%	0,16%	0,15%	0,50%
Participación 180 días	4,085%	3,930%	3,939%	4,149%	4,850%	5,725%	0,10%	0,16%	0,11%	0,16%	0,15%	0,50%
Participación 90 días (Ins)	4,209%	0,000%	4,063%	0,000%	0,000%	0,000%	0,10%	0,16%	0,11%	0,16%	0,15%	0,50%

Composición del Fondo de Inversión Colectiva

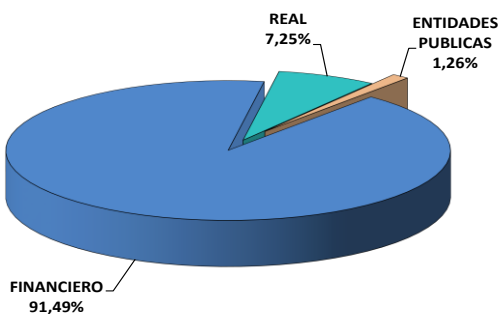
Composición portafolio por calificación



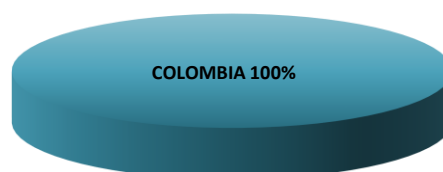
Composición portafolio por tipo de renta



Composición portafolio por sector económico



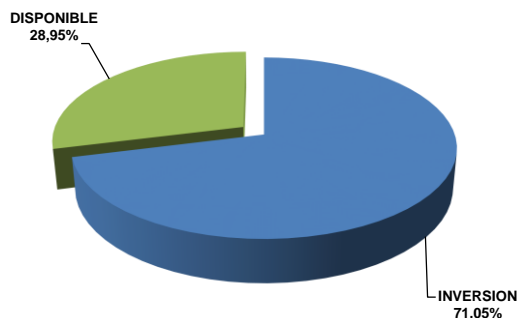
Composición portafolio por país emisor



Composición del portafolio por moneda



Composición del activo del FIC



Exposición neta del portafolio (Derivados y operaciones de naturaleza apalancada)

Informamos que el Fondo de Inversión Colectiva Abierto con Pacto de Permanencia Efectivo a Plazo – Fondo con Participaciones no realiza operaciones en instrumentos derivados ni en operaciones de naturaleza apalancada.

Principales inversiones del FIC

Emisor	Participación frente al total de la inversión (%)
BBVA COLOMBIA	14,69%
BANCOLOMBIA S.A	14,54%
BANCO SUDAMERIS	10,68%
BANCO DE BOGOTA	8,81%
BANCO DAVIVIEND	8,34%
FINDETER	8,22%
BANCO DE OCCIDE	7,75%
BANCOLDEX	6,62%
BANCO POPULAR	5,38%
SCOTIABANK COLP	4,35%
TOTAL	89,38%

Hoja de Vida del Gerente del Fondo

Nombre:	Alexander Tarquino Murgueitio
Profesión:	Economista
Estudios especializados:	Especialización en Finanzas y Mercado de Capitales
e-mail:	atarquino@fiduprevisora.com.co
Experiencia:	15 años de experiencia <ul style="list-style-type: none"> • FIDUPOPULAR S.A.: Gerente de Carteras • FIDUCIARIA CENTRAL S.A.: Gerente de Carteras • PORTAFIN S.A.: Trader Deuda Pública • ACCIONES Y VALORES S.A.: Gerente de Fondos
Otros fondos a su cargo	FIC Abierto Efectivo a la Vista – Fondo con Participaciones, FIC Abierto de Alta Liquidez – Fondo con Participaciones, FIC con Pacto de Permanencia Valor Estratégico – Fondo con Participaciones

Empresas vinculadas y relacionadas con la Administradora:

1- PREVISORA CIA. DE SEGUROS	99,999778%
2- PARTICULARES	0,000222%

Información de contacto del revisor fiscal

KPMG - ENSON STEEK URREGO RICAURTE Tel. Bogotá: 6188000

Correo Electrónico: surrego@kpmg.com

Información de contacto del defensor del Consumidor Financiero

JOSE FEDERICO USTARIZ GONZALEZ Tel. Bogotá: 6108161

Correo Electrónico: defensoriafiduprevisora@ustarizabogados.com

Este material es para información de los inversionistas y no está concebido como una oferta o una solicitud para vender o comprar activos. La información contenida es sólo una guía general y no debe ser usada como base para la toma de decisiones de inversión. En relación con el Fondo de Inversión Colectiva existe un prospecto de inversión y un reglamento, donde se contiene una información relevante para su consulta y podrá ser examinada en www.fiduprevisora.com.co. Las obligaciones asumidas por FIDUPREVISORA S.A, del FIC Abierto Efectivo a la Vista relacionadas con la gestión del portafolio, son de medio y no de resultado. Los dineros entregados por los suscriptores al FIC no son un depósito, ni generan para la sociedad administradora las obligaciones propias de una institución de depósito y no están amparadas por el seguro de depósito del Fondo de Garantías de Instituciones Financieras FOGAFIN, ni por ninguno de dicha naturaleza. La inversión en el FIC está sujeta a los riesgos derivados de los activos que componen el portafolio del respectivo fondo. Los datos suministrados reflejan el comportamiento histórico del FIC, pero no implica que su comportamiento en el futuro sea igual o semejante.