

Sociedad administradora del fondo: Fiduciaria la Previsora S.A.

Custodio de valores: BNP Paribas Securities Services Sociedad Fiduciaria

### Características del FIC

Tipo de FIC:	Fondo abierto, sin Pacto de Permanencia
Fecha de inicio de operaciones:	19/12/2008
Valor FIC (Mill COP):	1.353.284,51
Numero de unidades en circulación:	86.123.518,928047
Valor Unidad:	15.713,297923

### Calificación del FIC

Entidad Calificadora: BRC Investor Services S. A. SCV

Fecha última calificación: 20 de Junio de 2018  
Calificación: 'F AAA' / '2+', 'BRC 1+'

### Política de Inversión

El Fondo de Inversión Colectivo Abierto de Alta Liquidez, invierte sus recursos en títulos de tesorería TES clase B en tasa fija o indexados a la UVR del mercado primario directamente ante la DGCPNT o en el mercado secundario en condiciones de mercado; también puede invertir en certificados de depósitos a término CDT, depósitos en cuenta corriente, de ahorros o término en condiciones de mercado en establecimientos bancarios vigilados por la Superintendencia Financiera o en entidades con régimen especiales contemplados en la parte décima del estatuto orgánico del sistema financiero.

Es un fondo abierto del mercado monetario, es decir los valores que conforman el portafolio de inversiones tienen un plazo promedio máximo al vencimiento de trescientos sesenta y cinco (365 días), el perfil de riesgo es bajo, considerando su corta duración y la calificación crediticia de los valores que conforman el portafolio la cual corresponde a la máxima categoría de acuerdo con las escalas usadas por las sociedades calificadoras de valores.

Cerramos el primer mes del año con resultados favorables en las rentabilidades de nuestros fondos versus los FIC comparables que administra el sector fiduciario. A pesar que aún persisten los fundamentales económicos que generan volatilidad en los mercados de valores, como es la guerra comercial entre China y EEUU, la incertidumbre en la política monetaria por parte de la FED y a nivel local, la baja liquidez en el mercado de valores que ha causado desvalorizaciones en las tasas de todos los indicadores, nuestros fondos se han comportado de manera destacada beneficiando los intereses de nuestros inversionistas.

Para el mes de febrero de 2019 estaremos atentos a los discursos de la FED de los EEUU, a las reuniones entre los gobiernos de China y Estados Unidos en los tratados comerciales, a la evolución del BREXIT en la zona Euro, al comportamiento de los precios del petróleo y a nivel local, la presentación al congreso del Plan Nacional de Desarrollo para el cuatrienio del presidente Duque, la evolución de los datos inflacionarios y los discursos de política monetario por parte del Banco de la República lo cual nos encaminará a diseñar las estrategias de inversión necesarias con el fin de obtener los mejores resultados de rentabilidad para nuestros inversionistas

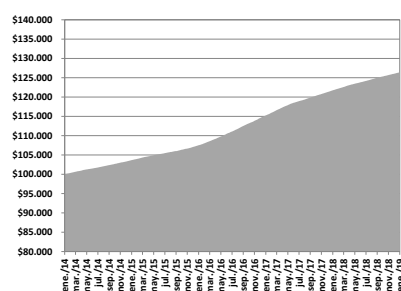
La Gerencia de Fondos seguirá atenta a comportamiento de los principales indicadores económicos y a la evolución de las tasas en el mercado de valores, estableciendo las estrategias de inversión necesarias que nos permitan posicionarnos entre los fondos con mejores resultados de rentabilidad.

### Tipos de participaciones

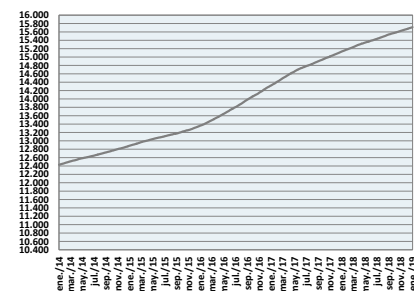
Concepto	Participación 1525	Participación 1525 Anticipos	Participación Privada Fondos Fiduprevisora	
Valor de la unidad	15.711,991262	15.618,921583	10.065,352583	
Numero de Inversionistas	196	7	1	
Inversión inicial mínima (COP)	200.000	200.000	200.000	
Saldo mínimo (COP)	200.000	200.000	200.000	
Tiempo de preaviso para retiro (Días)	No aplica	No aplica	No aplica	
comisiones	Administración	1,20% E.A. Descontada diariamente, calculada con base en el valor neto del Fondo del día anterior	3,00% E.A. Descontada diariamente, calculada con base en el valor neto del Fondo del día anterior	0% E.A.
	Gestión	No aplica	No aplica	No aplica
	Éxito	No aplica	No aplica	No aplica
	Entrada	No aplica	No aplica	No aplica
	Salida	No aplica	No aplica	No aplica
Remuneración Efectivamente cobrada	1,20% E.A.	3,00% E.A.	No aplica	
Días de Pacto de permanencia	No aplica	No aplica	No aplica	
Sanción por retiro Anticipado	No aplica	No aplica	No aplica	
Gastos Totales	1,49% E.A.	3,22% E.A.	0,11% E.A.	

### Rentabilidad neta del FIC

Evolución de 100.000 COP Invertidos hace cinco años



Evolución valor de la unidad en los últimos cinco años



## Información de plazo y duración

Inversiones por plazo	% de participación
1 a 180 días	72,07%
180 a 365 días	10,64%
1 a 3 años	16,16%
3 a 5 años	1,13%
Mas de 5 años	0,00%

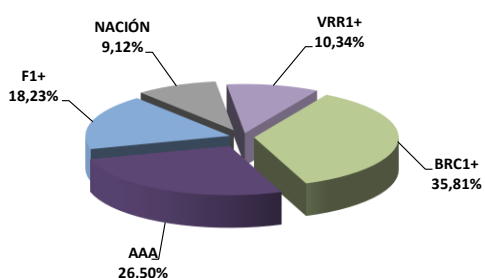
Plazo promedio de las inversiones incluyendo el disponible		Plazo promedio de las inversiones excluyendo el disponible		Duración
Días	Años	Días	Años	Años
147,52	0,404	292,11	0,800	0,405

## Rentabilidad y volatilidad histórica del fondo

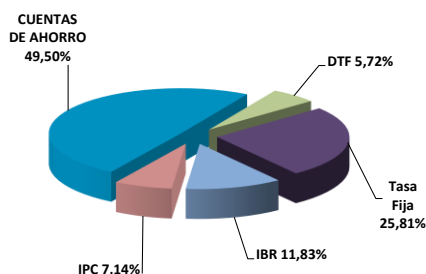
Tipo de Participación	Rentabilidad Histórica (E.A.)						Volatilidad Histórica (E.A.)					
	Mensual	Semestral	Año corrido	Ultimo año	Últimos dos años	Últimos tres años	Ultimo mes	Últimos 6 meses	Año corrido	Ultimo año	Últimos dos años	Últimos tres años
1525	3,540%	3,615%	3,540%	3,832%	4,736%	5,540%	0,06%	0,07%	0,06%	0,07%	0,10%	0,11%
1525 ANTICIPOS	1,730%	2,401%	1,730%	3,217%	4,426%	5,331%	0,06%	0,07%	0,06%	0,07%	0,10%	0,11%
Part Privada Fondos Fiduprevisora	4,782%	0,000%	4,782%	0,000%	0,000%	0,000%	0,06%	0,07%	0,06%	0,07%	0,10%	0,11%

## Composición del Fondo de Inversión Colectiva

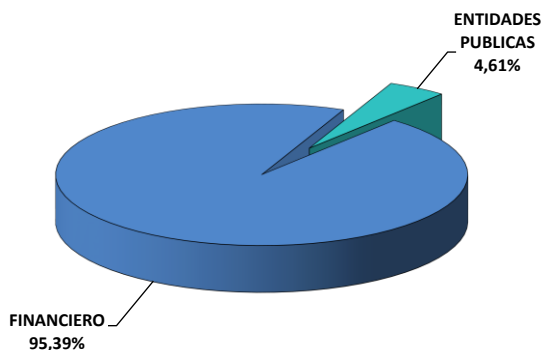
### Composición portafolio por calificación



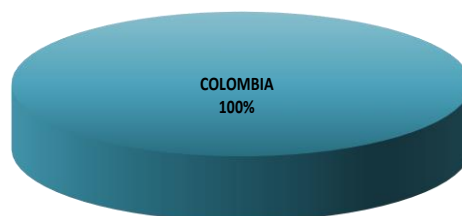
### Composición portafolio por tipo de renta



### Composición portafolio por sector económico



### Composición portafolio por país emisor



## Composición del portafolio por moneda



## Composición del activo del FIC



## Exposición neta del portafolio (Derivados y operaciones de naturaleza apalancada)

Informamos que el Fondo de Inversión Colectiva Abierto de Alta Liquidez – Fondo con Participaciones no realiza operaciones en instrumentos derivados ni en operaciones de naturaleza apalancada.

## Hoja de Vida del Gerente del Fondo

Nombre:	Alexander Tarquino Murgueitio
Profesión:	Economista
Estudios especializados:	Especialización en Finanzas y Mercado de Capitales
e-mail:	<a href="mailto:atarquino@fiduprevisora.com.co">atarquino@fiduprevisora.com.co</a>
Experiencia:	15 años de experiencia <ul style="list-style-type: none"> <li>• FIDUPOPULAR S.A.: Gerente de Carteras</li> <li>• FIDUCIARIA CENTRAL S.A.: Gerente de Carteras</li> <li>• PORTAFIN S.A.: Trader Deuda Pública</li> <li>• ACCIONES Y VALORES S.A.: Gerente de Fondos</li> </ul>
Otros fondos a su cargo	FIC Abierto Efectivo a la Vista – Fondo con Participaciones, FIC Abierto con Pacto de Permanencia Efectivo a Plazo – Fondo con Participaciones. FIC con Pacto de Permanencia Valor Estratégico – Fondo con Participaciones

## Principales inversiones del FIC

Emisor	Participación frente al total de la inversión (%)
BANCO DE BOGOTA	14,47%
BANCO POPULAR	14,43%
BANCO SUDAMERIS	14,37%
BANCOLOMBIA S.A.	13,56%
BBVA COLOMBIA	13,47%
SCOTIABANK COLP	8,73%
BANCO DAVIVIEND	8,08%
TESORERIA GENERAL	4,61%
FINDETER	3,37%
BANCO DE OCCIDE	1,89%
<b>TOTAL</b>	<b>96,98%</b>

## Empresas vinculadas y relacionadas con la Administradora:

1- PREVISORA CIA. DE SEGUROS	99,999778%
2- PARTICULARES	0,000222%

### Información de contacto del revisor fiscal

KPMG - ENSON STEEK URREGO RICAURTE Tel. Bogotá: 6188000

Correo Electrónico: [surrego@kpmg.com](mailto:surrego@kpmg.com)

### Información de contacto del defensor del Consumidor Financiero

JOSE FEDERICO USTARIZ GONZALEZ Tel. Bogotá: 6108161

Correo Electrónico: [defensoriafiduprevisora@ustarizabogados.com](mailto:defensoriafiduprevisora@ustarizabogados.com)

Este material es para información de los inversionistas y no está concebido como una oferta o una solicitud para vender o comprar activos. La información contenida es sólo una guía general y no debe ser usada como base para la toma de decisiones de inversión. En relación con el Fondo de Inversión Colectiva existe un prospecto de inversión y un reglamento, donde se contiene una información relevante para su consulta y podrá ser examinada en [www.fiduprevisora.com.co](http://www.fiduprevisora.com.co). Las obligaciones asumidas por FIDUPREVISORA S.A, del FIC Abierto Efectivo a la Vista relacionadas con la gestión del portafolio, son de medio y no de resultado. Los dineros entregados por los suscriptores al FIC no son un depósito, ni generan para la sociedad administradora las obligaciones propias de una institución de depósito y no están amparadas por el seguro de depósito del Fondo de Garantías de Instituciones Financieras FOGAFIN, ni por ninguno de dicha naturaleza. La inversión en el FIC está sujeta a los riesgos derivados de los activos que componen el portafolio del respectivo fondo. Los datos suministrados reflejan el comportamiento histórico del FIC, pero no implica que su comportamiento en el futuro sea igual o semejante.